

PRESERVATIVO

Es el único método anticonceptivo que previene el contagio de infecciones de transmisión sexual, al mismo tiempo que evita embarazos no intencionales.

¿Qué es?

Una funda de látex (u otro material para los alérgicos) fina, elástica y lubricada que recubre el pene.

¿Cómo funciona?

- Impide que el semen llegue a la vagina por lo que evita el embarazo.
- Evita el contacto entre los genitales previniendo el contagio de infecciones de transmisión sexual.

¿Cuál es su efectividad?

Si se usa según las instrucciones, de principio a fin y en todas las relaciones sexuales, es efectivo para evitar el embarazo en el 97% de los casos.

¿Cuáles son las ventajas?

Es **FÁCIL** de usar.

Es **GRATIS**.

No necesita control médico porque **cualquiera puede utilizarlo**.

Fuente:


Métodos Anticonceptivos. Guía Práctica para profesionales de la salud. Ministerio de Salud de la Nación Argentina. 1er Ed. Buenos Aires, 2012

Ginecología. Coordinación General de Atención Ambulatoria

📍 Combate de los Pozos 1881
(C1245AAM) C.A.B.A.

☎ (+54 11) 4122-6000

🌐 www.garrahan.gov.ar



Hospital de Pediatría
Garrahan

📱 /HospGarrahan

Esta publicación es un aporte para la comunidad e instituciones de salud editada por:




☎ (+54 11) 2152-5255

✉ info@fundaciongarrahan.org

🌐 www.fundaciongarrahan.org

📱 /FundGarrahan



Hospital de Pediatría
Garrahan

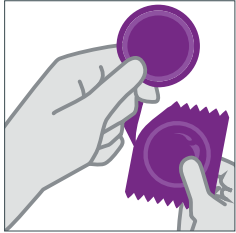
PRESERVATIVO MASCULINO

Sexualidad placentera y segura

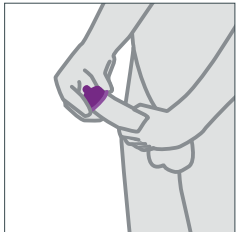


www.garrahan.gov.ar

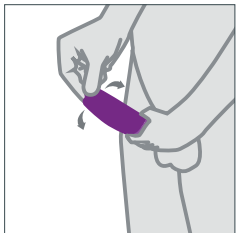
■ ¿Cómo usarlo? 5 pasos básicos



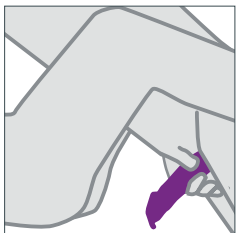
1. Usar un nuevo preservativo para cada acto sexual.



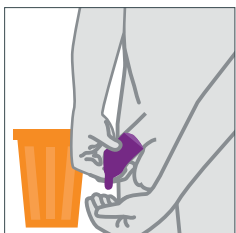
2. Antes de cualquier contacto físico, colocar el preservativo en la punta del pene erecto (duro) con el lado enrollado hacia afuera.



3. Desenrollar el preservativo hasta la base del pene.



4. Inmediatamente luego de la eyaculación, retirar el pene sosteniendo el preservativo desde la base.



5. Retirar el preservativo y descartarlo.

■ Detalles importantes

- Chequear la fecha de vencimiento.
- Verificar que el paquete no esté dañado.
- Abrir el paquete con los dedos.
- No usar dientes o tijeras.
- Solo usar lubricantes a base de agua (tipo "geles íntimos").
- No usar cremas o aceites ya que dañan el látex.
- Nunca utilizar 2 preservativos juntos.
- No reutilizar.
- Usar un nuevo preservativo si cambia la vía de penetración.
- Chequear con un nudo o con agua que no esté roto.
- Envolver en papel.
- Tirar en tacho de basura.

■ ¿Qué hacer si se sale o se rompe?

Aunque no se haya producido la eyaculación, si la mujer no está utilizando otro método anticonceptivo, **existe riesgo de embarazo.**

Se deberá **tomar la pastilla de emergencia cuanto antes.** Es más efectiva dentro de las primeras 12 horas, aunque puede tomarse hasta 5 días después de la relación no protegida, pero la efectividad disminuye.

Se podrá **acudir a un centro de salud para asesoramiento.**

El uso de preservativo es un **derecho y una responsabilidad** para poder disfrutar de una sexualidad placentera y segura.



Otras recomendaciones

- Evitar la exposición al calor o al sol; guardarlo en un lugar fresco, no llevarlo mucho tiempo en billetera, bolsillo o cartera.
- Toda persona cualquiera sea su edad, género u orientación sexual puede tener alguna infección y no saberlo. Su uso se recomienda siempre.
- Existen muchos **MITOS** a los que no hay que prestar atención:
 - “El preservativo causa impotencia”
 - “Su rotura es muy frecuente”
 - “El preservativo me queda chico”