



Análisis de Morbi-Mortalidad 2020

Departamento de Estadística - Hospital de Pediatría Dr. Juan P. Garrahan

En el marco de la pandemia de COVID-19 los programas de salud pública, así como los sistemas de salud en todo el mundo registraron impactos significativos. La prioridad sin lugar a duda, ante esta enfermedad es prevenir la infección, reducir la transmisión, así como brindar una atención y tratamiento adecuado.

Sin embargo, las enfermedades no-COVID siguen presentes y representan la carga más pesada en el ámbito de la salud y requieren también especial cuidado. Es en este sentido, que las instituciones de salud debieron afrontar un nuevo desafío: hacer frente a los nuevos requerimientos motivados por la pandemia; y continuar atendiendo a los pacientes con distintas patologías.

En el marco de esta realidad, nuestro Hospital para dar respuesta a la situación, afectó durante el año 2020 determinados CIM's (73-74-75) para la internación de pacientes COVID o con sospecha; así como habilitó una Terapia Intensiva para la atención de dichos pacientes. Los demás sectores de internación continuaron brindando atención a los pacientes con patologías agudas y crónicas en sus distintos niveles de complejidad, que caracterizan a la población atendida en nuestra Institución.

El presente informe se realiza en base a la recolección y procesamiento de información procedente de las áreas de internación, correspondiente al año 2020, con el objeto de proporcionar información de calidad, que permita conocer los principales motivos de internación de la población egresada de nuestro Hospital, así como la estancia media de internación requerida según patología, entre otras variables.

Morbilidad

La información sobre Morbilidad Hospitalaria deriva del análisis del Conjunto Mínimo de Datos Básicos (CMDDB) proveniente de los egresos. La clasificación de las patologías fue realizada según los XXI Capítulos del agrupamiento de Enfermedades de la CIE 10. Para el presente Informe se tuvo en cuenta los egresos por Diagnóstico Principal y también se analizaron los Diagnósticos de Base y su prevalencia en cada uno de los CIM. Los indicadores calculados fueron: número de altas, distribución porcentual, tasas brutas, específicas por edad, estancia media, por grupo de enfermedad para el total y por sexo y promedio de estada

Mortalidad

La Estadística de Defunciones según Causa de Muerte constituye una de las fuentes de información más importantes en el campo de la Sanidad. El objetivo de los programas de salud pública es prevenir la causa que da origen a todos los demás trastornos o afecciones que conducen al deceso. Por esta razón, la causa básica de defunción se define, según la CIE, como la enfermedad o lesión que inició la cadena de acontecimientos patológicos que condujeron directamente a la muerte.

La Mortalidad Hospitalaria por Capítulos de la CIE 10 de esta Publicación corresponde al análisis del diagnóstico como causa básica de defunción extraída del certificado de defunción de los pacientes egresados por fallecimiento.

Definiciones

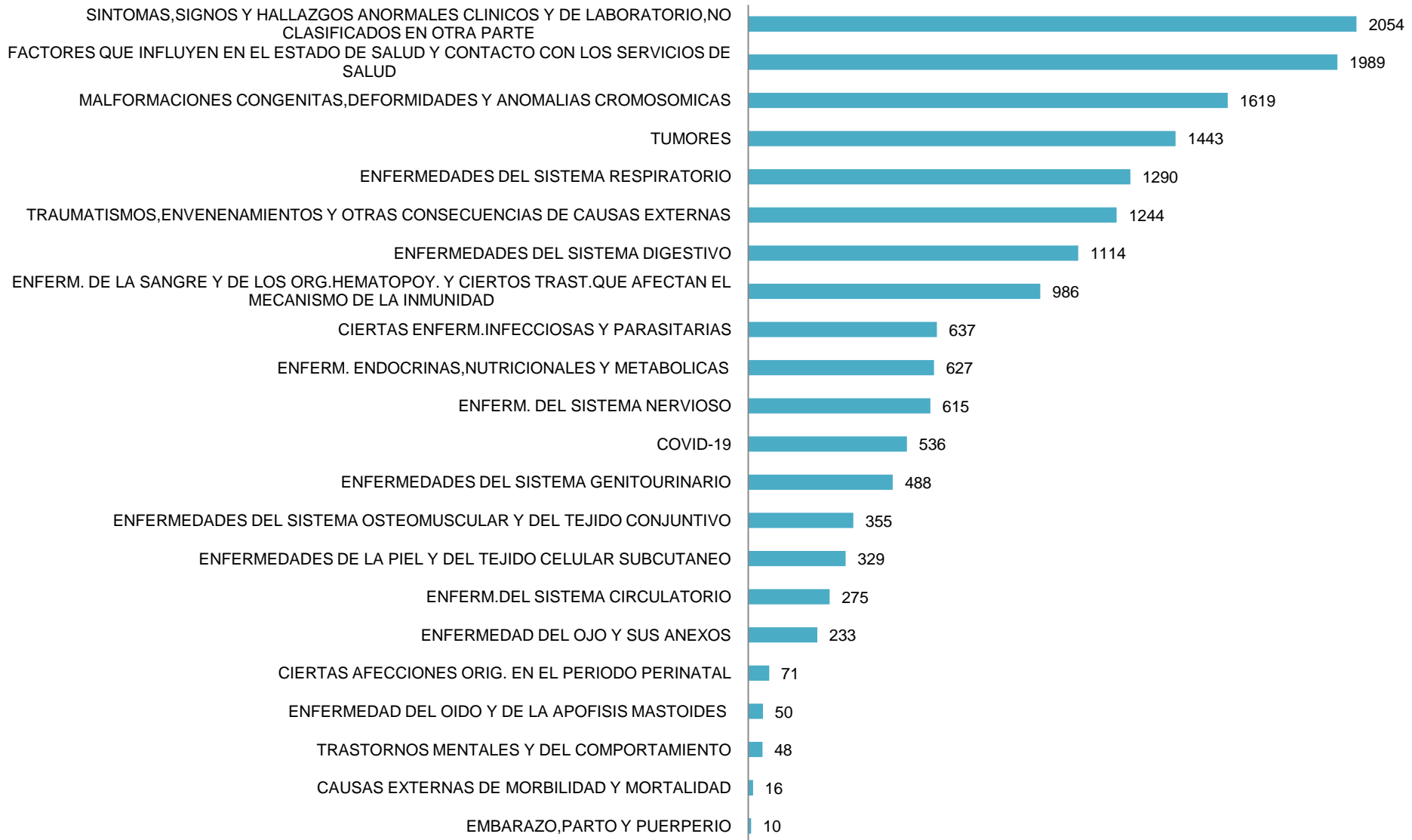
- Alta Hospitalaria: Comprende todas las circunstancias en que un paciente se retira vivo del Establecimiento. Se incluye alta médica, traslado a otro establecimiento, retiro voluntario, otra situación que no sea defunción.
- Defunción Hospitalaria: Desaparición permanente de todo signo de vida, en cualquier momento posterior al nacimiento, sin cualquier posibilidad de resurrección, en un paciente internado.
- Diagnóstico Principal al egreso: afección diagnosticada al final del proceso de atención de la salud como la causante primaria de la necesidad de tratamiento o investigación que tuvo el paciente. Si hay más de una afección se seleccionará la que se considera causante del mayor uso de recursos. Si no se hizo ningún diagnóstico debe seleccionarse como afección principal, el síntoma principal, hallazgo anormal o problema más importante (CIE-10-Vol.2,pág-97).
- Estancia: total de días que el paciente permaneció internado en el establecimiento, comprendido entre la fecha de ingreso y la de egreso. Para su cálculo se cuenta el día de ingreso pero no el de egreso. A los pacientes ingresados y egresados en el mismo día se les computará un día de estada.
- Tasa específica por edad: número de egresos por grupo de edad entre la población del grupo de edad.

Morbilidad hospitalaria

En el año 2020 se registraron **16029** egresos en nuestro Hospital, de los cuales 15854 corresponden a altas otorgadas (98.91%) y 175 (1.09%) a pacientes fallecidos.

Del total de egresos analizados, las patologías que han ocasionado un mayor número de altas, pertenecen al Capítulo SINTOMAS, SIGNOS Y HALLAZGOS ANORMALES CLINICOS Y DE LABORATORIO, NO CLASIFICADOS EN OTRA PARTE, representando un 12.81 %. En segundo lugar se encuentra el Capítulo FACTORES QUE INFLUYEN EN EL ESTADO DE SALUD Y EN EL CONTACTO CON LOS SERVICIOS DE SALUD, correspondiendo al 12.41 % del total de los egresos. Ambas categorías, junto con el Capítulo de MALFORMACIONES CONGENITAS, DEFORMIDADES Y ANOMALIAS CROMOSOMICAS (10.10%) y el Capítulo TUMORES (9 %) representaron el 44.33 % de los egresos del Establecimiento del período 2020.

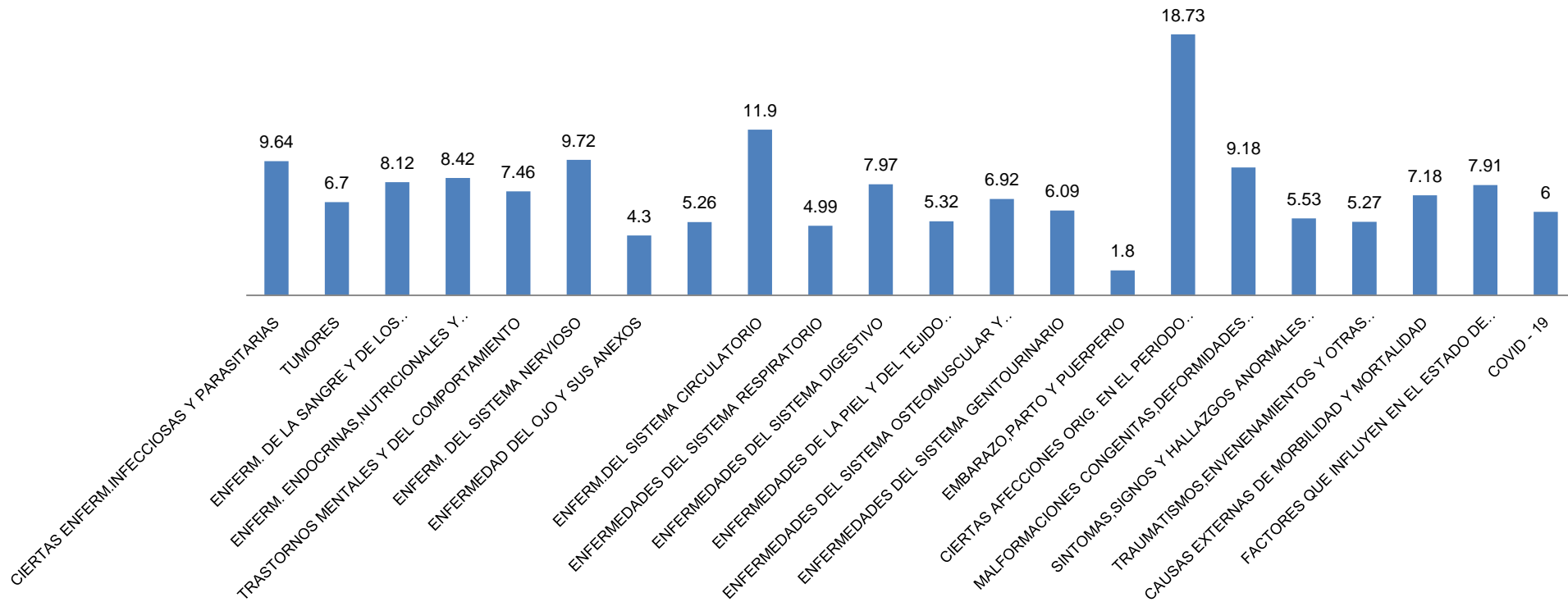
Egreso según Diagnóstico principal CIE-10



EGRESOS SEGÚN DIAGNOSTICO PRINCIPAL - DISTRIBUCION PORCENTUAL	CODIGO	%
CIERTAS ENFERM.INFECCIOSAS Y PARASITARIAS	A00-B99	3.97%
TUMORES	C00-D48	9.00%
ENFERM. DE LA SANGRE Y DE LOS ORG.HEMATOPOY. Y CIERTOS TRAST.QUE AFECTAN EL MECANISMO DE LA INMUNIDAD	D50-D89	6.15%
ENFERM. ENDOCRINAS,NUTRICIONALES Y METABOLICAS	E00-E90	3.91%
TRASTORNOS MENTALES Y DEL COMPORTAMIENTO	F00-F99	0.30%
ENFERM. DEL SISTEMA NERVIOSO	G00-G99	3.84%
ENFERMEDAD DEL OJO Y SUS ANEXOS	H00-H59	1.45%
ENFERMEDAD DEL OIDO Y DE LA APOFISIS MASTOIDES	H60-H95	0.31%
ENFERM.DEL SISTEMA CIRCULATORIO	I00-I99	1.72%
ENFERMEDADES DEL SISTEMA RESPIRATORIO	J00-J99	8.05%
ENFERMEDADES DEL SISTEMA DIGESTIVO	K00-K93	6.95%
ENFERMEDADES DE LA PIEL Y DEL TEJIDO CELULAR SUBCUTANEO	L00-L99	2.05%
ENFERMEDADES DEL SISTEMA OSTEOMUSCULAR Y DEL TEJIDO CONJUNTIVO	M00-M99	2.21%
ENFERMEDADES DEL SISTEMA GENITOURINARIO	N00-N99	3.04%
EMBARAZO,PARTO Y PUERPERIO	O00-O99	0.06%
CIERTAS AFECCIONES ORIG. EN EL PERIODO PERINATAL	P00-P96	0.44%
MALFORMACIONES CONGENITAS,DEFORMIDADES Y ANOMALIAS CROMOSOMICAS	Q00-Q99	10.10%
SINTOMAS,SIGNOS Y HALLAZGOS ANORMALES CLINICOS Y DE LABORATORIO,NO CLASIFICADOS EN OTRA PARTE	R00-R99	12.81%
TRAUMATISMOS,ENVENENAMIENTOS Y OTRAS CONSECUENCIAS DE CAUSAS EXTERNAS	S00-T98	7.76%
CAUSAS EXTERNAS DE MORBILIDAD Y MORTALIDAD	V01-Y98	0.10%
FACTORES QUE INFLUYEN EN EL ESTADO DE SALUD Y CONTACTO CON LOS SERVICIOS DE SALUD	Z00-Z99	12.41%
COVID - 19	U071	3.34%

EGRESOS SEGÚN CAPITULO Y SEXO	CODIGO	MASC	FEM
CIERTAS ENFERM.INFECCIOSAS Y PARASITARIAS	A00-B99	355	282
TUMORES	C00-D48	760	683
ENFERM. DE LA SANGRE Y DE LOS ORG.HEMATOPOY. Y CIERTOS TRAST.QUE AFECTAN EL MECANISMO DE LA INMUNIDAD	D50-D89	540	446
ENFERM. ENDOCRINAS,NUTRICIONALES Y METABOLICAS	E00-E90	298	329
TRASTORNOS MENTALES Y DEL COMPORTAMIENTO	F00-F99	17	31
ENFERM. DEL SISTEMA NERVIOSO	G00-G99	326	289
ENFERMEDAD DEL OJO Y SUS ANEXOS	H00-H59	134	99
ENFERMEDAD DEL OIDO Y DE LA APOFISIS MASTOIDES	H60-H95	27	23
ENFERM.DEL SISTEMA CIRCULATORIO	I00-I99	149	126
ENFERMEDADES DEL SISTEMA RESPIRATORIO	J00-J99	734	556
ENFERMEDADES DEL SISTEMA DIGESTIVO	K00-K93	666	448
ENFERMEDADES DE LA PIEL Y DEL TEJIDO CELULAR SUBCUTANEO	L00-L99	185	144
ENFERMEDADES DEL SISTEMA OSTEOMUSCULAR Y DEL TEJIDO CONJUNTIVO	M00-M99	158	197
ENFERMEDADES DEL SISTEMA GENITOURINARIO	N00-N99	237	251
EMBARAZO,PARTO Y PUERPERIO	O00-O99	0	10
CIERTAS AFECCIONES ORIG. EN EL PERIODO PERINATAL	P00-P96	36	35
MALFORMACIONES CONGENITAS,DEFORMIDADES Y ANOMALIAS CROMOSOMICAS	Q00-Q99	907	712
SINTOMAS,SIGNOS Y HALLAZGOS ANORMALES CLINICOS Y DE LABORATORIO,NO CLASIFICADOS EN OTRA PARTE	R00-R99	1 095	959
TRAUMATISMOS,ENVENENAMIENTOS Y OTRAS CONSECUENCIAS DE CAUSAS EXTERNAS	S00-T98	730	514
CAUSAS EXTERNAS DE MORBILIDAD Y MORTALIDAD	V01-Y98	12	4
FACTORES QUE INFLUYEN EN EL ESTADO DE SALUD Y CONTACTO CON LOS SERVICIOS DE SALUD	Z00-Z99	989	1 000
COVID - 19	U071	275	261
TOTAL		8 630	7 399

Estancia media según Cap. CIE10



El capítulo con mayor estancia media es CIERTAS AFECCIONES ORIGINADAS EN EL PERIODO PERINATAL, con un valor promedio de 18,73 días. La estancia media del Hospital fue 7,41 días. Si se considera los cuatro principales capítulos en los cuales se agrupan los motivos de egreso se observa que el Capítulo MALFORMACIONES CONGENITAS, DEFORMIDADES Y ANOMALIAS CROMOSOMICAS, con una estancia media de 9,18 días; seguido por FACTORES QUE INFLUYEN EN EL ESTADO DE SALUD Y CONTACTO CON LOS SERVICIOS DE SALUD, con una estancia media de 7,91 días; seguido por TUMORES con una estancia media de 6,7 días de internación. El capítulo SINTOMAS, SIGNOS Y HALLAZGOS ANORMALES CLINICOS Y DE LABORATORIO, NO CLASIFICADOS EN OTRA PARTE registra una estancia media de 5,53 días.

Apertura según Grupo Etario de las cuatro principales patologías

	< 1 Mes	< 1 Año	1 Año	2 a 4 Años	5 a 9 Años	10 a 13 Años	14 y 15 Años	16 y 19 Años	20 años y más	Total
Internación	429	2 040	1 622	3 193	4 016	2 746	1 270	677	36	16 029

SINTOMAS, SIGNOS Y HALLAZGOS ANORMALES CLINICOS Y DE LABORATORIO, NO CLASIFICADOS EN OTRA PARTE	
Menos de un mes	40
Menos de un año	427
De un año	197
Entre dos y cuatro años	358
Entre cinco y nueve años	475
Entre diez y trece años	306
Entre catorce y quince años	167
Entre dieciseis y diecinueve años	84
Más de veinte años	-
Total	2054

FACTORES QUE INFLUYEN EN EL ESTADO DE SALUD Y CONTACTO CON LOS SERVICIOS DE SALUD	
Menos de un mes	5
Menos de un año	131
De un año	182
Entre dos y cuatro años	389
Entre cinco y nueve años	546
Entre diez y trece años	416
Entre catorce y quince años	198
Entre dieciseis y diecinueve años	116
Más de veinte años	6
Total	1989

MALFORMACIONES CONGENITAS, DEFORMIDADES Y ANOMALIAS CROMOSOMICAS									
SUBGRUPO	Menos de un mes	Menos de un año	De un año	Entre dos y cuatro años	Entre cinco y nueve años	Entre diez y trece años	Entre catorce y quince años	Entre dieciseis y diecinueve años	Más de veinte años
Q00-Q07	16	10	12	18	30	22	7	7	1
Q10-Q18	0	28	17	18	24	8	4	-	-
Q20-Q28	73	137	49	100	90	67	31	23	3
Q30-Q34	7	9	6	22	13	6	2	-	-
Q35-Q37	0	8	19	15	14	5	3	-	-
Q38-Q45	34	32	14	18	15	6	-	2	-
Q50-Q56	1	2	10	13	12	7	4	1	-
Q60-Q64	1	9	11	7	7	4	0	2	-
Q65-Q79	54	28	16	31	42	26	12	19	-
Q80-Q89	8	24	15	49	41	31	12	12	-
Q90-Q99	1	10	12	9	14	9	6	2	-
Total	195	297	181	300	302	191	81	68	4

Apertura según Grupo Etario de las cuatro principales patologías

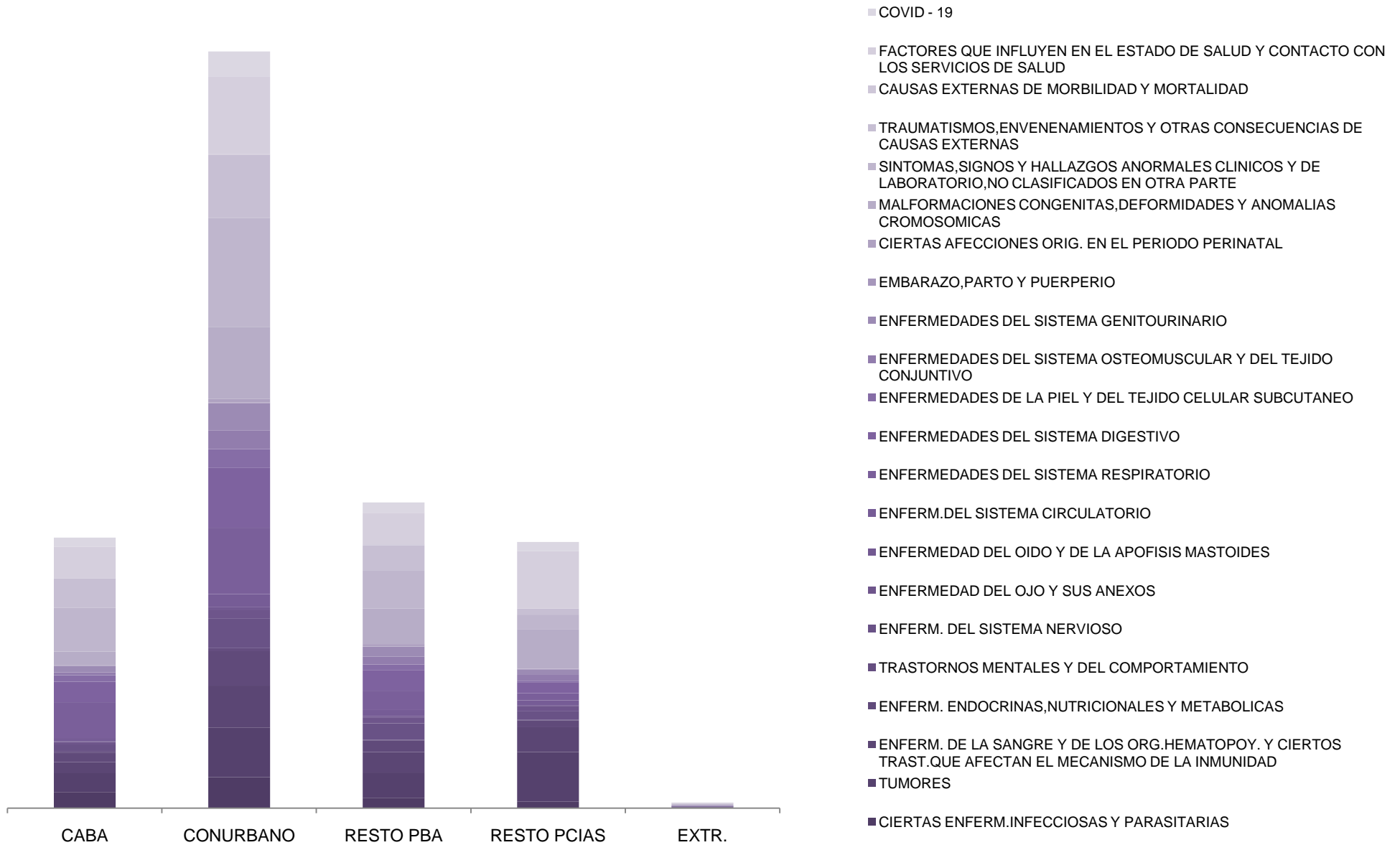
TUMORES	Tumores malignos	Tumores Benignos
Menos de un mes	3	6
Menos de un año	62	14
De un año	100	19
Entre dos y cuatro años	315	85
Entre cinco y nueve años	370	101
Entre diez y trece años	156	56
Entre catorce y quince años	81	28
Entre dieciseis y diecinueve años	43	4
Más de veinte años	-	-
Total	1130	313

Los pacientes de entre 5 y 9 años representan la mayor proporción de egresos por grupo de edad, tanto para los egresos hospitalarios en general como las principales 4 patologías según código CIE10.

Apertura por capítulo y grupos de edad con más incidencia en los egresos

CAP CIE10	EDAD							
	2	3	4	5	6	7	8	9
ENF. INFECCIOSAS Y PARASITARIAS	55	41	31	29	37	33	22	32
TUMORES	137	139	124	120	118	88	55	90
ENF. DE LA SANGRE Y LOS ORG.HEMATOPOY. Y CIERTOS TRAST.QUE AFECTAN EL MECANISMO DE LA INMUNIDAD	33	43	54	50	35	35	30	31
ENF. DE LAS GLANDULAS ENDOCRINAS, NUTRICIONALES Y EL METABOLISMO	42	41	34	37	33	38	13	24
TRASTORNOS MENTALES Y DEL COMPORTAMIENTO	2	1	1	3	3	0	2	2
ENF. DEL SIST. NERVIOSO	31	36	29	36	34	26	27	31
ENF. DEL OJO Y SUS ANEXOS	23	26	16	18	10	13	10	8
ENF. DEL OIDO Y DE LA APOFISIS MASTOIDES	2	2	3	3	0	6	4	4
ENF. DEL SIST. CIRCULATORIO	13	19	8	11	15	15	11	14
ENF. DEL SIST. RESPIRATORIO	137	104	78	67	74	61	43	39
ENF. DEL SIST. DIGESTIVO	55	70	63	61	57	64	77	77
ENFERMEDADES DE LA PIEL Y DEL TEJIDO CELULAR SUBCUTANEO	29	37	19	19	14	16	14	11
ENF. DEL SIST. OSTEOMUSCULAR Y DEL TEJIDO CONJUNTIVO	7	9	20	19	12	12	21	18
ENF. DEL SIST. GENITOURINARIO	28	27	27	28	23	27	22	22
CIERTAS AFECCIONES ORIG. EN EL PERIODO PERINATAL	2	0	3	1	1	0	1	1
MALF. CONGENITAS,DEFORMIDADES Y ANOMALIAS CROMOSOMICAS	124	90	86	70	55	69	53	55
SINTOMAS,SIGNOS Y HALLAZGOS ANORMALES CLINICOS Y DE LABORATORIO,NO CLASIFICADOS EN OTRA PARTE	141	118	99	91	111	97	77	99
TRAUMATISMOS, ENVENENAMIENTOS Y OTRAS CONSECUENCIAS DE CAUSAS EXTERNAS	119	112	139	101	106	69	61	60
CAUSAS EXTERNAS DE MORBILIDAD Y MORTALIDAD	1	2	3	5	1	2	1	0
FACTORES QUE INFLUYEN EN EL ESTADO DE SALUD Y EN EL CONT.CON LOS SERVICIOS DE SALUD	139	121	129	130	128	120	66	102
COVID -19	20	23	26	35	26	20	26	22

Residencia según Capítulo CIE10



EGRESOS SEGÚN CAPITULO Y RESIDENCIA	CABA	CONURBANO	RESTO PBA	RESTO PCIAS	EXTR.
CIERTAS ENFERM.INFECCIOSAS Y PARASITARIAS	160	310	103	64	0
TUMORES	190	496	252	496	9
ENFERM. DE LA SANGRE Y DE LOS ORG.HEMATOPOY. Y CIERTOS TRAST.QUE AFECTAN EL MECANISMO DE LA INMUNIDAD	110	419	206	249	2
ENFERM. ENDOCRINAS,NUTRICIONALES Y METABOLICAS	95	343	116	69	4
TRASTORNOS MENTALES Y DEL COMPORTAMIENTO	9	30	6	3	0
ENFERM. DEL SISTEMA NERVIOSO	71	293	164	85	2
ENFERMEDAD DEL OJO Y SUS ANEXOS	26	92	60	55	0
ENFERMEDAD DEL OIDO Y DE LA APOFISIS MASTOIDES	10	25	13	2	0
ENFERM.DEL SISTEMA CIRCULATORIO	30	129	60	53	3
ENFERMEDADES DEL SISTEMA RESPIRATORIO	358	665	194	71	2
ENFERMEDADES DEL SISTEMA DIGESTIVO	204	596	207	107	0
ENFERMEDADES DE LA PIEL Y DEL TEJIDO CELULAR SUBCUTANEO	65	188	54	19	3
ENFERMEDADES DEL SISTEMA OSTEOMUSCULAR Y DEL TEJIDO CONJUNTIVO	28	189	79	59	0
ENFERMEDADES DEL SISTEMA GENITOURINARIO	62	272	99	55	0
EMBARAZO,PARTO Y PUERPERIO	0	5	1	4	0
CIERTAS AFECCIONES ORIG. EN EL PERIODO PERINATAL	8	35	25	2	1
MALFORMACIONES CONGENITAS,DEFORMIDADES Y ANOMALIAS CROMOSOMICAS	137	722	355	392	13
SINTOMAS,SIGNOS Y HALLAZGOS ANORMALES CLINICOS Y DE LABORATORIO,NO CLASIFICADOS EN OTRA PARTE	437	1 086	379	148	4
TRAUMATISMOS,ENVENENAMIENTOS Y OTRAS CONSECUENCIAS DE CAUSAS EXTERNAS	297	631	254	59	3
CAUSAS EXTERNAS DE MORBILIDAD Y MORTALIDAD	1	7	8	0	0
FACTORES QUE INFLUYEN EN EL ESTADO DE SALUD Y CONTACTO CON LOS SERVICIOS DE SALUD	314	773	316	578	8
COVID - 19	90	253	102	89	2
TOTAL	2 702	7 559	3 053	2 659	56

Apertura de CIM según Diagnóstico Principal

CIM 32

SINT.,SIG. Y HALLAZGOS ANORMALES CLINICOS Y DE LABORATORIO,NO CLASIFICADOS EN OTRA PARTE R00-R99 (16,41%). Promedio de Estada 11,24.

MAL.CONG.,DEFORMIDADES Y ANOMALIAS CROMOSOMICAS Q00-Q99 (16%). Promedio de Estada 8,53.

TUMORES C00-D48 (12,03%). Promedio de Estada 11,83

CIM 41

TUMORES C00-D48 (56,11%). Promedio de Estada 13,25

ENFERM. DE LA SANGRE Y DE LOS ORG.HEMATOPOY. Y CIERTOS TRAST.QUE AFECTAN EL MECANISMO DE LA INMUNIDAD D50-D89 (16,06%). Promedio de Estada 14,62.

FACTORES QUE INFLUYEN EN EL ESTADO DE SALUD Y CONTACTO CON LOS SERVICIOS DE SALUD Z00-Z99 (7,46%). Promedio de Estada 19,76.

CIM 42

SINT.,SIG. Y HALLAZGOS ANORMALES CLINICOS Y DE LABORATORIO,NO CLASIFICADOS EN OTRA PARTE R00-R99 (20,28%%). Promedio de Estada 8,23.

FACTORES QUE INFLUYEN EN EL ESTADO DE SALUD Y CONTACTO CON LOS SERVICIOS DE SALUD Z00-Z99 (10,12%). Promedio de Estada 14,77.

TRAUMATISMOS,ENVENENAMIENTOS Y OTRAS CONSECUENCIAS DE CAUSAS EXTERNAS S00-T98 (8,96%). Promedio de Estada 10,76.

CIM 43

TUMORES C00-D48 (17,85%). Promedio de Estada 9,54

SINT.,SIG. Y HALLAZGOS ANORMALES CLINICOS Y DE LABORATORIO,NO CLASIFICADOS EN OTRA PARTE R00-R99 (16,95%%). Promedio de Estada 11,37.

ENFERM. DEL SISTEMA NERVIOSO G00-G99 (8,80%). Promedio de Estada 12,04.

Apertura de CIM según Diagnóstico Principal

CIM 61			CIM 62		
FACTORES QUE INFLUYEN EN EL ESTADO DE SALUD Y CONTACTO CON LOS SERVICIOS DE SALUD Z00-Z99 (20,89%). Promedio de Estada 13,65.	SINT,SIG. Y HALLAZGOS ANORMALES CLINICOS Y DE LABORATORIO,NO CLASIFICADOS EN OTRA PARTE R00-R99 (14,50%). Promedio de Estada 8,65.	ENFERMEDADES DEL SISTEMA DIGESTIVO K00-K93 (14,24%). Promedio de Estada 17,31	SINT,SIG. Y HALLAZGOS ANORMALES CLINICOS Y DE LABORATORIO,NO CLASIFICADOS EN OTRA PARTE R00-R99 (20,83%). Promedio de Estada 5,52.	ENFERMEDADES DEL SISTEMA RESPIRATORIO J00-J99 (12,39%). Promedio de Estada 10,01.	ENFERM. DE LA SANGRE Y DE LOS ORG.HEMATOPOY. Y CIERTOS TRAST.QUE AFECTAN EL MECANISMO DE LA INMUNIDAD D50-D89 (9,12%). Promedio de Estada 8,25.
CIM 63			CIM 73		
SINT,SIG. Y HALLAZGOS ANORMALES CLINICOS Y DE LABORATORIO,NO CLASIFICADOS EN OTRA PARTE R00-R99 (14,11%). Promedio de Estada 6,43.	MAL.CONG.,DEFORMIDADES Y ANOMALIAS CROMOSOMICAS Q00-Q99 (13,56%). Promedio de Estada 4,34.	ENFERMEDADES DEL SISTEMA DIGESTIVO K00-K93 (11,58%). Promedio de Estada 6,91	SINT,SIG. Y HALLAZGOS ANORMALES CLINICOS Y DE LABORATORIO,NO CLASIFICADOS EN OTRA PARTE R00-R99 (15,29%). Promedio de Estada 8,70.	TUMORES C00-D48 (11,78%). Promedio de Estada 8,60	ENFERMEDADES DEL SISTEMA RESPIRATORIO J00-J99 (9,52%). Promedio de Estada 6,95.

Apertura de CIM según Diagnóstico Principal

CIM 74

COVID - 19 U071 (37,61%).
Promedio de Estada 8,05.

FACTORES QUE INFLUYEN EN
EL ESTADO DE SALUD Y
CONTACTO CON LOS
SERVICIOS DE SALUD Z00-Z99
(17,15%). Promedio de Estada
7,14.

TUMORES C00-D48 (11,67%).
Promedio de Estada 14,70

CIM 75

SINT,SIG. Y HALLAZGOS
ANORMALES CLINICOS Y DE
LABORATORIO,NO
CLASIFICADOS EN OTRA
PARTE R00-R99 (15,60%).
Promedio de Estada 2,32.

TUMORES C00-D48 (11,70%).
Promedio de Estada 1,64

FACTORES QUE INFLUYEN EN
EL ESTADO DE SALUD Y
CONTACTO CON LOS
SERVICIOS DE SALUD Z00-Z99
(7,09%). Promedio de Estada
3,10.

CIM 84

FACTORES QUE INFLUYEN EN
EL ESTADO DE SALUD Y
CONTACTO CON LOS
SERVICIOS DE SALUD Z00-Z99
(92,03%). Promedio de Estada 4.

TUMORES C00-D48 (5,20%).
Promedio de Estada 5,78.

ENFERM. DE LA SANGRE Y DE
LOS ORG.HEMATOPOY. Y
CIERTOS TRAST.QUE
AFECTAN EL MECANISMO DE
LA INMUNIDAD D50-D89
(0,99%). Promedio de Estada
10,73.

Apertura de CIM según Diagnóstico de Base

CAPITULO CIE10	CIM 32	CIM 41	CIM 42	CIM 43
CIERTAS ENFERM.INFECCIOSAS Y PARASITARIAS	1.10%	0.94%	1.95%	2.38%
TUMORES	17.78%	76.89%	29.23%	27.15%
ENFERM. DE LA SANGRE Y DE LOS ORG.HEMATOPOY. Y CIERTOS TRAST.QUE AFECTAN EL MECANISMO DE LA INMUNIDAD	2.56%	8.02%	4.02%	5.30%
ENFERM. ENDOCRINAS,NUTRICIONALES Y METABOLICAS	5.97%	1.42%	5.60%	6.89%
TRASTORNOS MENTALES Y DEL COMPORTAMIENTO	1.22%	0.00%	1.46%	0.66%
ENFERM. DEL SISTEMA NERVIOSO	8.40%	0.00%	15.71%	14.30%
ENFERMEDAD DEL OJO Y SUS ANEXOS	0.61%	0.00%	0.49%	0.26%
ENFERMEDAD DEL OIDO Y DE LA APOFISIS MASTOIDES	0.37%	0.00%	0.24%	0.26%
ENFERM.DEL SISTEMA CIRCULATORIO	6.82%	0.00%	1.58%	1.85%
ENFERMEDADES DEL SISTEMA RESPIRATORIO	3.29%	0.00%	2.44%	1.32%
ENFERMEDADES DEL SISTEMA DIGESTIVO	2.31%	1.42%	1.58%	4.77%
ENFERMEDADES DE LA PIEL Y DEL TEJIDO CELULAR SUBCUTANEO	1.10%	0.47%	0.37%	0.40%
ENFERMEDADES DEL SISTEMA OSTEOMUSCULAR Y DEL TEJIDO CONJUNTIVO	1.34%	0.00%	2.92%	1.99%
ENFERMEDADES DEL SISTEMA GENITOURINARIO	6.33%	1.89%	4.14%	2.52%
EMBARAZO,PARTO Y PUERPERIO	0.00%	0.00%	0.00%	0.00%
CIERTAS AFECCIONES ORIG. EN EL PERIODO PERINATAL	0.37%	0.00%	0.12%	1.32%
MALFORMACIONES CONGENITAS,DEFORMIDADES Y ANOMALIAS CROMOSOMICAS	27.65%	1.89%	18.88%	17.22%
SINTOMAS,SIGNOS Y HALLAZGOS ANORMALES CLINICOS Y DE LABORATORIO,NO CLASIFICADOS EN OTRA PARTE	2.07%	0.47%	1.46%	1.59%
TRAUMATISMOS,ENVENENAMIENTOS Y OTRAS CONSECUENCIAS DE CAUSAS EXTERNAS	2.19%	0.94%	1.46%	1.19%
CAUSAS EXTERNAS DE MORBILIDAD Y MORTALIDAD	0.12%	0.00%	0.00%	0.00%
FACTORES QUE INFLUYEN EN EL ESTADO DE SALUD Y CONTACTO CON LOS SERVICIOS DE SALUD	8.40%	5.66%	6.33%	8.61%
COVID - 19	0.00%	0.00%	0.00%	0.00%

Apertura de CIM según Diagnóstico de Base

CAPITULO CIE10	CIM 61	CIM 62	CIM 63	CIM 73
CIERTAS ENFERM.INFECCIOSAS Y PARASITARIAS	1.73%	6.07%	2.31%	6.40%
TUMORES	12.58%	7.43%	10.67%	19.43%
ENFERM. DE LA SANGRE Y DE LOS ORG.HEMATOPOY. Y CIERTOS TRAST.QUE AFECTAN EL MECANISMO DE LA INMUNIDAD	3.75%	5.73%	4.42%	5.49%
ENFERM. ENDOCRINAS,NUTRICIONALES Y METABOLICAS	6.82%	7.43%	8.42%	7.09%
TRASTORNOS MENTALES Y DEL COMPORTAMIENTO	0.77%	1.81%	3.67%	0.91%
ENFERM. DEL SISTEMA NERVIOSO	3.17%	7.51%	9.85%	7.89%
ENFERMEDAD DEL OJO Y SUS ANEXOS	0.19%	0.45%	0.54%	0.34%
ENFERMEDAD DEL OIDO Y DE LA APOFISIS MASTOIDES	0.29%	0.26%	1.15%	0.00%
ENFERM.DEL SISTEMA CIRCULATORIO	2.40%	2.26%	1.90%	2.06%
ENFERMEDADES DEL SISTEMA RESPIRATORIO	1.54%	9.62%	7.13%	7.54%
ENFERMEDADES DEL SISTEMA DIGESTIVO	13.06%	5.81%	5.64%	6.97%
ENFERMEDADES DE LA PIEL Y DEL TEJIDO CELULAR SUBCUTANEO	0.29%	1.58%	0.82%	1.26%
ENFERMEDADES DEL SISTEMA OSTEOMUSCULAR Y DEL TEJIDO CONJUNTIVO	2.40%	2.26%	4.82%	5.14%
ENFERMEDADES DEL SISTEMA GENITOURINARIO	3.36%	4.68%	8.90%	4.23%
EMBARAZO,PARTO Y PUERPERIO	0.00%	0.00%	0.00%	0.00%
CIERTAS AFECCIONES ORIG. EN EL PERIODO PERINATAL	0.38%	0.79%	1.15%	0.91%
MALFORMACIONES CONGENITAS,DEFORMIDADES Y ANOMALIAS CROMOSOMICAS	15.95%	8.45%	25.54%	15.31%
SINTOMAS,SIGNOS Y HALLAZGOS ANORMALES CLINICOS Y DE LABORATORIO,NO CLASIFICADOS EN OTRA PARTE	3.27%	12.79%	3.06%	1.71%
TRAUMATISMOS,ENVENENAMIENTOS Y OTRAS CONSECUENCIAS DE CAUSAS EXTERNAS	1.73%	3.32%	0.00%	3.09%
CAUSAS EXTERNAS DE MORBILIDAD Y MORTALIDAD	0.29%	0.04%	0.00%	0.00%
FACTORES QUE INFLUYEN EN EL ESTADO DE SALUD Y CONTACTO CON LOS SERVICIOS DE SALUD	26.03%	11.69%	0.00%	4.23%
COVID - 19	0.00%	0.00%	0.00%	0.00%

Apertura de CIM según Diagnóstico de Base

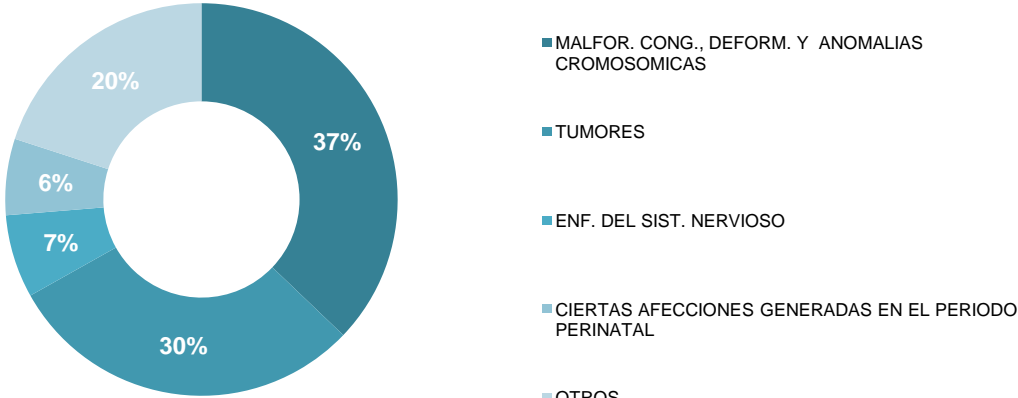
CAPITULO CIE10	CIM 74	CIM 75
CIERTAS ENFERM.INFECCIOSAS Y PARASITARIAS	0.52%	2.76%
TUMORES	47.48%	23.50%
ENFERM. DE LA SANGRE Y DE LOS ORG.HEMATOPOY. Y CIERTOS TRAST.QUE AFECTAN EL MECANISMO DE LA INMUNIDAD	7.30%	7.37%
ENFERM. ENDOCRINAS,NUTRICIONALES Y METABOLICAS	3.83%	5.07%
TRASTORNOS MENTALES Y DEL COMPORTAMIENTO	0.70%	1.84%
ENFERM. DEL SISTEMA NERVIOSO	8.70%	5.99%
ENFERMEDAD DEL OJO Y SUS ANEXOS	0.00%	0.00%
ENFERMEDAD DEL OIDO Y DE LA APOFISIS MASTOIDES	0.00%	0.00%
ENFERM.DEL SISTEMA CIRCULATORIO	1.22%	3.69%
ENFERMEDADES DEL SISTEMA RESPIRATORIO	2.43%	3.23%
ENFERMEDADES DEL SISTEMA DIGESTIVO	2.61%	4.15%
ENFERMEDADES DE LA PIEL Y DEL TEJIDO CELULAR SUBCUTANEO	0.35%	0.00%
ENFERMEDADES DEL SISTEMA OSTEOMUSCULAR Y DEL TEJIDO CONJUNTIVO	2.26%	0.92%
ENFERMEDADES DEL SISTEMA GENITOURINARIO	3.48%	5.99%
EMBARAZO,PARTO Y PUERPERIO	0.00%	0.00%
CIERTAS AFECCIONES ORIG. EN EL PERIODO PERINATAL	0.70%	1.38%
MALFORMACIONES CONGENITAS,DEFORMIDADES Y ANOMALIAS CROMOSOMICAS	10.09%	17.97%
SINTOMAS,SIGNOS Y HALLAZGOS ANORMALES CLINICOS Y DE LABORATORIO,NO CLASIFICADOS EN OTRA PARTE	0.52%	2.30%
TRAUMATISMOS,ENVENENAMIENTOS Y OTRAS CONSECUENCIAS DE CAUSAS EXTERNAS	0.52%	1.38%
CAUSAS EXTERNAS DE MORBILIDAD Y MORTALIDAD	0.00%	0.46%
FACTORES QUE INFLUYEN EN EL ESTADO DE SALUD Y CONTACTO CON LOS SERVICIOS DE SALUD	7.30%	11.98%
COVID - 19	0.00%	0.00%

Aclaración: El 100% de las patologías de base del CIM 84 corresponden al capítulo Tumores.

Apertura Hospital de Día Polivalente según Diagnóstico Principal

CAPITULO CIE10	HTAL DE DÍA POLIVALENTE
CIERTAS ENFERM.INFECCIOSAS Y PARASITARIAS	0.29%
TUMORES	2.23%
ENFERM. DE LA SANGRE Y DE LOS ORG.HEMATOPOY. Y CIERTOS TRAST.QUE AFECTAN EL MECANISMO DE LA INMUNIDAD	24.38%
ENFERM. ENDOCRINAS,NUTRICIONALES Y METABOLICAS	14.27%
TRASTORNOS MENTALES Y DEL COMPORTAMIENTO	1.85%
ENFERM. DEL SISTEMA NERVIOSO	14.06%
ENFERMEDAD DEL OJO Y SUS ANEXOS	1.47%
ENFERMEDAD DEL OIDO Y DE LA APOFISIS MASTOIDES	0.13%
ENFERM.DEL SISTEMA CIRCULATORIO	0.80%
ENFERMEDADES DEL SISTEMA RESPIRATORIO	2.32%
ENFERMEDADES DEL SISTEMA DIGESTIVO	7.07%
ENFERMEDADES DE LA PIEL Y DEL TEJIDO CELULAR SUBCUTANEO	0.63%
ENFERMEDADES DEL SISTEMA OSTEOMUSCULAR Y DEL TEJIDO CONJUNTIVO	1.81%
ENFERMEDADES DEL SISTEMA GENITOURINARIO	2.91%
EMBARAZO,PARTO Y PUERPERIO	0.00%
CIERTAS AFECCIONES ORIG. EN EL PERIODO PERINATAL	1.64%
MALFORMACIONES CONGENITAS,DEFORMIDADES Y ANOMALIAS CROMOSOMICAS	11.16%
SINTOMAS,SIGNOS Y HALLAZGOS ANORMALES CLINICOS Y DE LABORATORIO,NO CLASIFICADOS EN OTRA PARTE	6.53%
TRAUMATISMOS,ENVENENAMIENTOS Y OTRAS CONSECUENCIAS DE CAUSAS EXTERNAS	0.46%
CAUSAS EXTERNAS DE MORBILIDAD Y MORTALIDAD	0.00%
FACTORES QUE INFLUYEN EN EL ESTADO DE SALUD Y CONTACTO CON LOS SERVICIOS DE SALUD	5.98%
COVID - 19	0.00%

Defunciones por Causa



Las enfermedades clasificadas como **MALFORMACIONES CONGENITAS, DEFORMIDADES Y ANOMALIAS CROMOSOMICAS** son las que representan el **mayor porcentaje de defunciones** del período 2020 (37,14%). En segundo lugar se encuentra **TUMORES** (29,71%) y en tercero **ENFERMEDADES DEL SISTEMA NERVIOSO** (6,86%). Estas tres patologías reúnen el 73,71% de las defunciones del 2020.

Defunciones según Residencia

