



Análisis Morbi-Mortalidad 2019

Oficina Central de Estadística – Hospital Juan P. Garrahan

El presente informe se realiza en base a la recolección y procesamiento de información procedente de las áreas de internación, correspondiente al año 2019, con el objeto de proporcionar información de calidad, que permita conocer los principales motivos de internación de la población egresada de nuestro Hospital, así como la estancia media de internación requerida según patología, entre otras variables. Este Año logramos incorporar la codificación de los diagnósticos de los pacientes atendidos en Hospital de Día Polivalente, en la última tabla del presente Informe se detallan los Diagnósticos de Base y su preponderancia por capítulo.

Morbilidad

La información sobre Morbilidad Hospitalaria deriva del análisis del Conjunto Mínimo de Datos Básicos (CMDDB) proveniente de los egresos. La clasificación de las patologías fue realizada según los XXI Capítulos del agrupamiento de Enfermedades de la CIE 10. Para el presente Informe se tuvo en cuenta los egresos por Diagnóstico Principal y también se analizaron los Diagnósticos de Base y su prevalencia en cada uno de los CIM. Los indicadores calculados fueron: número de altas, distribución porcentual, tasas brutas, específicas por edad, estancia media, por grupo de enfermedad para el total y por sexo y promedio de estada

Mortalidad

La Estadística de Defunciones según Causa de Muerte constituye una de las fuentes de información más importantes en el campo de la Sanidad. El objetivo de los programas de salud pública es prevenir la causa que da origen a todos los demás trastornos o afecciones que conducen al deceso. Por esta razón, la causa básica de defunción se define, según la CIE, como la enfermedad o lesión que inició la cadena de acontecimientos patológicos que condujeron directamente a la muerte.

La Mortalidad Hospitalaria por Capítulos de la CIE 10 de esta Publicación corresponde al análisis del diagnóstico como causa básica de defunción extraída del certificado de defunción de los pacientes egresados por fallecimiento. Los indicadores calculados fueron: número de defunciones, distribución porcentual, defunciones por edad y sexo.

Definiciones

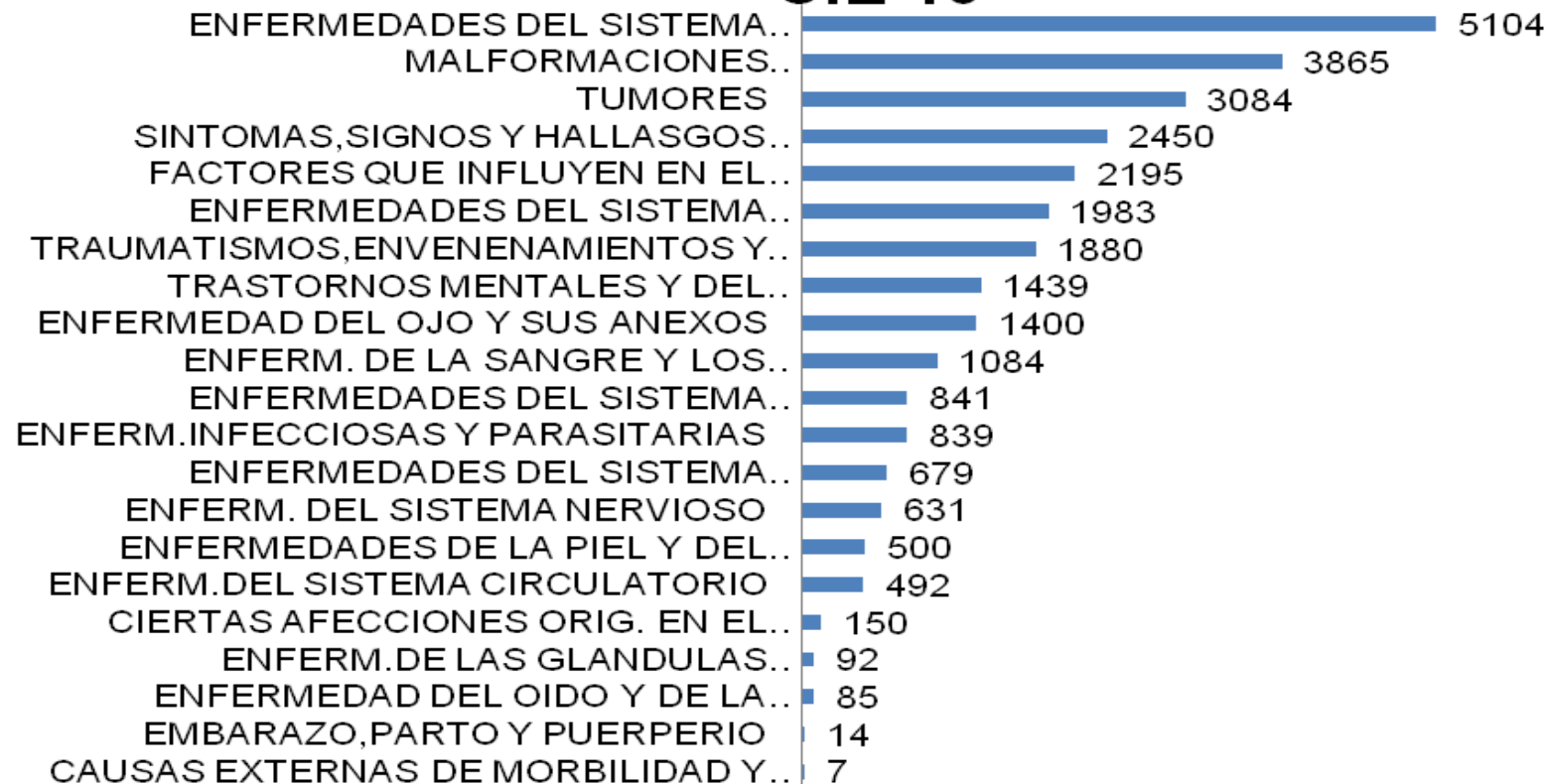
- ✓ Alta Hospitalaria: Comprende todas las circunstancias en que un paciente se retira vivo del Establecimiento. Se incluye alta médica, traslado a otro establecimiento, retiro voluntario, otra situación que no sea defunción.
- ✓ Defunción Hospitalaria: Desaparición permanente de todo signo de vida, en cualquier momento posterior al nacimiento, sin cualquier posibilidad de resurrección, en un paciente internado.
- ✓ Diagnóstico Principal al egreso: afección diagnosticada al final del proceso de atención de la salud como la causante primaria de la necesidad de tratamiento o investigación que tuvo el paciente. Si hay más de una afección se seleccionará la que se considera causante del mayor uso de recursos. Si no se hizo ningún diagnóstico debe seleccionarse como afección principal, el síntoma principal, hallazgo anormal o problema más importante (CIE-10-Vol.2,pág-97).
- ✓ Estancia: total de días que el paciente permaneció internado en el establecimiento, comprendido entre la fecha de ingreso y la de egreso. Para su cálculo se cuenta el día de ingreso pero no el de egreso. A los pacientes ingresados y egresados en el mismo día se les computará un día de estada.
- ✓ Tasa específica por edad: número de egresos por grupo de edad entre la población del grupo de edad.

Morbilidad hospitalaria

En el año 2019 se registraron **28814** egresos en nuestro Hospital, de los cuales 28588 corresponden a altas otorgadas (99.22%) y 226 (0.78%) a pacientes fallecidos.

Del total de egresos analizados, las patologías que han ocasionado un mayor número de altas, tanto para varones como mujeres, pertenecen al Capítulo ENFERMEDADES DEL SISTEMA RESPIRATORIO, representando un 17.71 %. Dentro del mencionado grupo, el subgrupo “Bronquitis, Enfisema y Asma” representa un 76,31 % del total de los egresos del mismo. En segundo lugar se encuentra el Capítulo MALFORMACIONES CONGENITAS, DEFORMIDADES Y ANOMALIAS CROMOSOMICAS, correspondiendo al 13,41 % del total de los egresos. Ambas categorías, junto con el Capítulo de TUMORES (10.70 %) representaron el 41.82 % de los egresos del Establecimiento del período 2019.

Egresos según Diagnóstico Principal según CIE 10

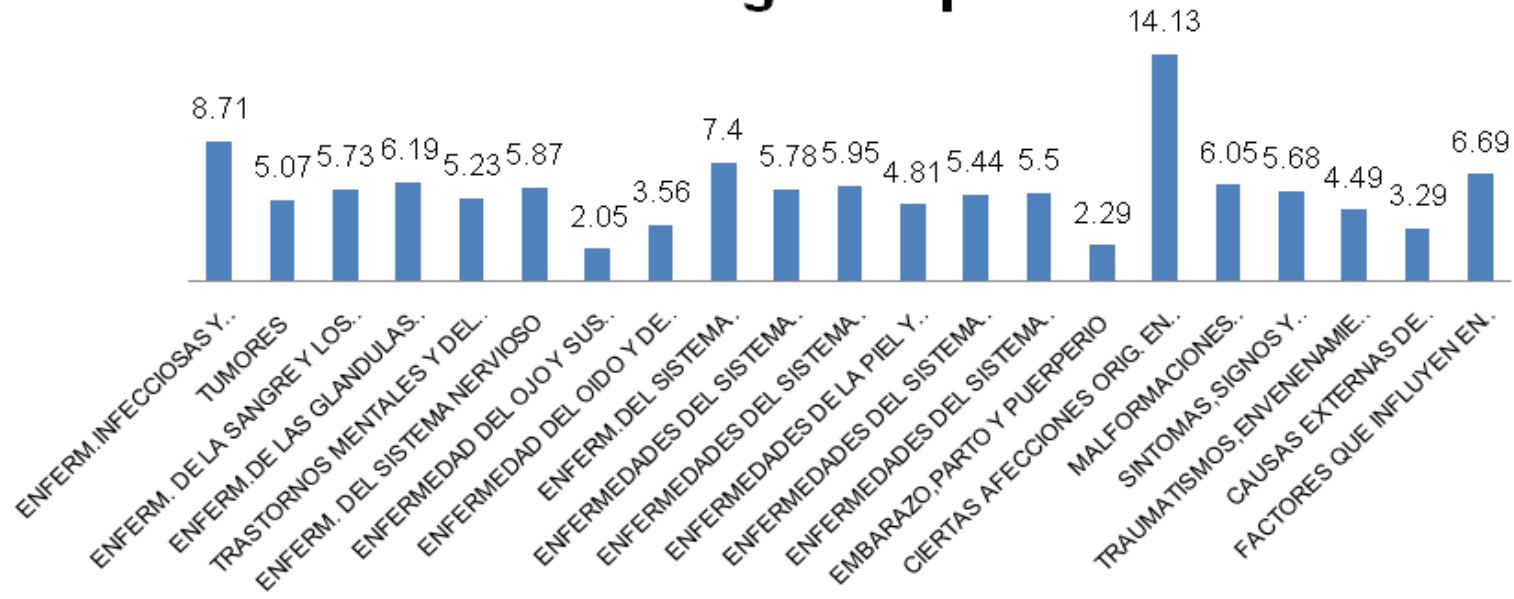


EGRESOS SEGÚN DIAGNOSTICO PRINCIPAL - DISTRIBUCION PORCENTUAL	CODIGO	%
CIERTAS ENFERM.INFECCIOSAS Y PARASITARIAS	A00-B99	2.91%
TUMORES	C00-D48	10.70%
ENFERM. DE LA SANGRE Y DE LOS ORG.HEMATOPOY. Y CIERTOS TRAST.QUE AFECTAN EL MECANISMO DE LA INMUNIDAD	D50-D89	3.76%
ENFERM. ENDOCRINAS,NUTRICIONALES Y METABOLICAS	E00-E90	4.86%
TRASTORNOS MENTALES Y DEL COMPORTAMIENTO	F00-F99	0.32%
ENFERM. DEL SISTEMA NERVIOSO	G00-G99	4.99%
ENFERMEDAD DEL OJO Y SUS ANEXOS	H00-H59	2.19%
ENFERMEDAD DEL OIDO Y DE LA APOFISIS MASTOIDES	H60-H95	0.29%
ENFERM.DEL SISTEMA CIRCULATORIO	I00-I99	1.71%
ENFERMEDADES DEL SISTEMA RESPIRATORIO	J00-J99	17.71%
ENFERMEDADES DEL SISTEMA DIGESTIVO	K00-K93	6.88%
ENFERMEDADES DE LA PIEL Y DEL TEJIDO CELULAR SUBCUTANEO	L00-L99	1.74%
ENFERMEDADES DEL SISTEMA OSTEOMUSCULAR Y DEL TEJIDO CONJUNTIVO	M00-M99	2.92%
ENFERMEDADES DEL SISTEMA GENITOURINARIO	N00-N99	2.36%
EMBARAZO,PARTO Y PUERPERIO	O00-O99	0.05%
CIERTAS AFECCIONES ORIG. EN EL PERIODO PERINATAL	P00-P96	0.52%
MALFORMACIONES CONGENITAS,DEFORMIDADES Y ANOMALIAS CROMOSOMICAS	Q00-Q99	13.41%
SINTOMAS,SIGNOS Y HALLAZGOS ANORMALES CLINICOS Y DE LABORATORIO,NO CLASIFICADOS EN OTRA PARTE	R00-R99	8.50%
TRAUMATISMOS,ENVENENAMIENTOS Y OTRAS CONSECUENCIAS DE CAUSAS EXTERNAS	S00-T98	6.52%
CAUSAS EXTERNAS DE MORBILIDAD Y MORTALIDAD	V01-Y98	0.02%
FACTORES QUE INFLUYEN EN EL ESTADO DE SALUD Y CONTACTO CON LOS SERVICIOS DE SALUD	Z00-Z99	7.62%

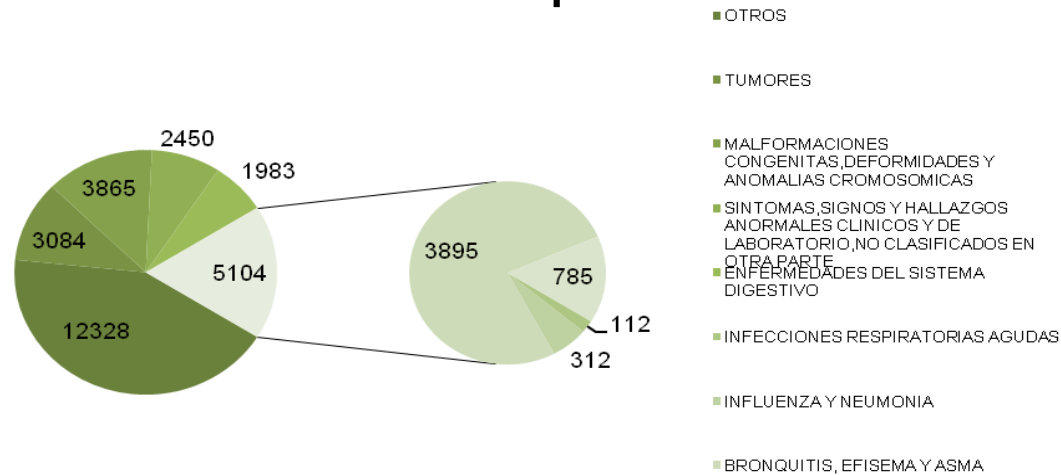
EGRESOS SEGÚN CAPITULO Y SEXO	Código	MASC	FEM
CIERTAS ENFERM.INFECCIOSAS Y PARASITARIAS	A00-B99	426	413
TUMORES	C00-D48	1678	1406
ENFERM. DE LA SANGRE Y DE LOS ORG.HEMATOPOY. Y CIERTOS TRAST.QUE AFECTAN EL MECANISMO DE LA INMUNIDAD	D50-D89	631	453
ENFERM. ENDOCRINAS,NUTRICIONALES Y METABOLICAS	E00-E90	681	719
TRASTORNOS MENTALES Y DEL COMPORTAMIENTO	F00-F99	46	46
ENFERM. DEL SISTEMA NERVIOSO	G00-G99	818	621
ENFERMEDAD DEL OJO Y SUS ANEXOS	H00-H59	357	274
ENFERMEDAD DEL OIDO Y DE LA APOFISIS MASTOIDES	H60-H95	55	30
ENFERM.DEL SISTEMA CIRCULATORIO	I00-I99	276	216
ENFERMEDADES DEL SISTEMA RESPIRATORIO	J00-J99	2897	2207
ENFERMEDADES DEL SISTEMA DIGESTIVO	K00-K93	1114	869
ENFERMEDADES DE LA PIEL Y DEL TEJIDO CELULAR SUBCUTANEO	L00-L99	274	226
ENFERMEDADES DEL SISTEMA OSTEOMUSCULAR Y DEL TEJIDO CONJUNTIVO	M00-M99	401	440
ENFERMEDADES DEL SISTEMA GENITOURINARIO	N00-N99	366	313
EMBARAZO,PARTO Y PUERPERIO	O00-O99	1	13
CIERTAS AFECCIONES ORIG. EN EL PERIODO PERINATAL	P00-P96	87	63
MALFORMACIONES CONGENITAS,DEFORMIDADES Y ANOMALIAS CROMOSOMICAS	Q00-Q99	2101	1764
SINTOMAS,SIGNOS Y HALLAZGOS ANORMALES CLINICOS Y DE LABORATORIO,NO CLASIFICADOS EN OTRA PARTE	R00-R99	1246	1204
TRAUMATISMOS,ENVENENAMIENTOS Y OTRAS CONSECUENCIAS DE CAUSAS EXTERNAS	S00-T98	1101	779
CAUSAS EXTERNAS DE MORBILIDAD Y MORTALIDAD	V01-Y98	4	3
FACTORES QUE INFLUYEN EN EL ESTADO DE SALUD Y CONTACTO CON LOS SERVICIOS DE SALUD	Z00-Z99	1231	964
TOTAL		15791	13023

El capítulo con la mayor estancia media es CIERTAS AFECCIONES ORIGINADAS EN EL PERIODO PERINATAL con un valor promedio de 14,13 días. La **estancia media** de internación para el establecimiento fue de 5,79 días. Si se considera los tres principales capítulos en los cuales se agrupan los motivos de egreso, la mayor cantidad de días de internación insumidos pertenecen a patologías del Capítulo MALFORMACIONES CONGÉNITAS, con una estancia media de 6,05 días de internación, seguido por ENFERMEDADES DEL SISTEMA RESPIRATORIO con una **estancia media** de 5,78 días de internación. El capítulo de TUMORES registra una **estancia media** de 5,07 días.

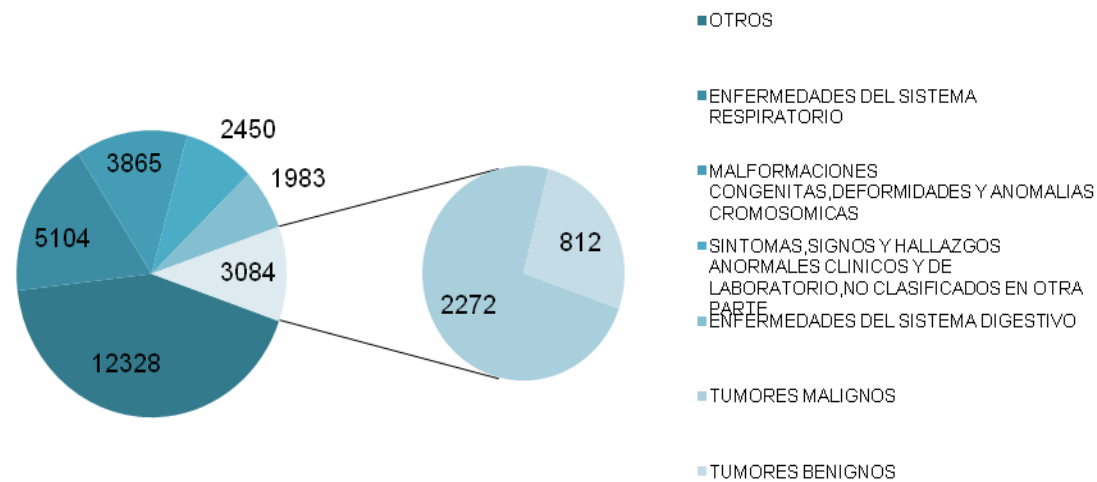
Estancia Media según capítulo CIE 10



Cinco Principales Grupos - Apertura Enf. Sistema Respiratorio



Cinco Principales Grupos - Apertura Tumores



ENFERMEDADES DEL SISTEMA RESPIRATORIO J00-J99		MASC	FEM
Infecciones agudas de las vías respiratorias superiores.	J00-J06	68	45
Influenza [gripe] y Neumonía.	J10-J18	167	145
Infecciones de las vías respiratorias inferiores, otras enfermedades de las vías respiratorias superiores y enfermedades crónicas de las vías respiratorias inferiores.	J20- J47	2229	1665
Demás enfermedades respiratorias.	J60-J99	433	352

TUMORES C00-D48			
		MASC	FEM
Tumores [neoplasias] malignos.	C00-C97	1287	985
Tumores benignos, insitus y de naturaleza incierta.	D00-D48	391	421

MALFORMACIONES CONGENITAS, DEFORMIDADES Y ANOMALIAS CROMOSOMICAS Q00-Q99		MASC	FEM
Malformaciones congénitas, deformidades y anomalías cromosómicas.	Q00-Q99	2101	1764

MALFORMACIONES CONGENITAS, DEFORMIDADES Y ANOMALIAS CROMOSOMICAS Q00-Q99		
	MASC	FEM
Q00 a Q07	166	140
Q10 a Q18	108	90
Q20 a Q28	572	481
Q30 a Q34	56	47
Q35 a Q37	125	105
Q38 a Q45	168	140
Q50 a Q56	86	73
Q60 a Q64	52	43
Q65 a Q79	390	328
Q80 a Q89	392	245
Q90 a Q99	86	72

Egresos según edad - Año 2019

	< 1 Mes	< 1 Año	1 Año	2 a 4 Años	5 a 9 Años	10 a 14 Años	15 a 19 Años	20 años y más	Total
Egresos	573	4547	3058	5973	6727	5774	2113	49	28814

ENFERMEDADES DEL SISTEMA RESPIRATORIO J00-J99 - APERTURA POR EDAD

Infecciones agudas de las vías respiratorias superiores J00-J06			Bronquitis, enfisema y asma J20-J47		
		% SOBRE RESP			% SOBRE RESP
Menos de un mes	16	0.31%	Menos de un mes	57	1.12%
Menos de un año	33	0.65%	Menos de un año	1613	31.60%
De un año	15	0.29%	De un año	704	13.79%
Entre dos y cuatro años	24	0.47%	Entre dos y cuatro años	714	13.99%
Entre cinco y nueve años	16	0.31%	Entre cinco y nueve años	546	10.70%
Entre diez y trece años	5	0.10%	Entre diez y trece años	193	3.78%
Entre catorce y quince años	3	0.06%	Entre catorce y quince años	54	1.06%
Entre dieciséis y diecinueve años	-	-	Entre dieciséis y diecinueve años	13	0.25%
Más de veinte años	-	-	Más de veinte años	1	0.02%
Influenza y neumonía J10-J18			Demás enfermedades respiratorias J60-J99		
		% SOBRE RESP			% SOBRE RESP
Menos de un mes	-	-	Menos de un mes	2	0.04%
Menos de un año	48	0.94%	Menos de un año	263	5.15%
De un año	74	1.45%	De un año	113	2.21%
Entre dos y cuatro años	101	1.98%	Entre dos y cuatro años	153	3.00%
Entre cinco y nueve años	60	1.18%	Entre cinco y nueve años	148	2.90%
Entre diez y trece años	18	0.35%	Entre diez y trece años	60	1.18%
Entre catorce y quince años	9	0.18%	Entre catorce y quince años	23	0.45%
Entre dieciséis y diecinueve años	2	0.04%	Entre dieciséis y diecinueve años	19	0.37%
Más de veinte años	-	-	Más de veinte años	4	0.08%

TUMORES C00-D48 APERTURA POR EDAD		% SOBRE TUMORES
Tumores malignos C00-C97		
Menos de un mes	2	0.06%
Menos de un año	153	4.96%
De un año	313	10.15%
Entre dos y cuatro años	675	21.89%
Entre cinco y nueve años	550	17.83%
Entre diez y trece años	361	11.71%
Entre catorce y quince años	160	5.19%
Entre dieciséis y diecinueve años	58	1.88%
Más de veinte años	-	-
Tumores benignos, insitus y de naturaleza incierta D00-D48		
Menos de un mes	7	0.23%
Menos de un año	43	1.39%
De un año	56	1.82%
Entre dos y cuatro años	138	4.47%
Entre cinco y nueve años	244	7.91%
Entre diez y trece años	192	6.23%
Entre catorce y quince años	101	3.27%
Entre dieciséis y diecinueve años	31	1.01%
Más de veinte años	-	-
		100.00%

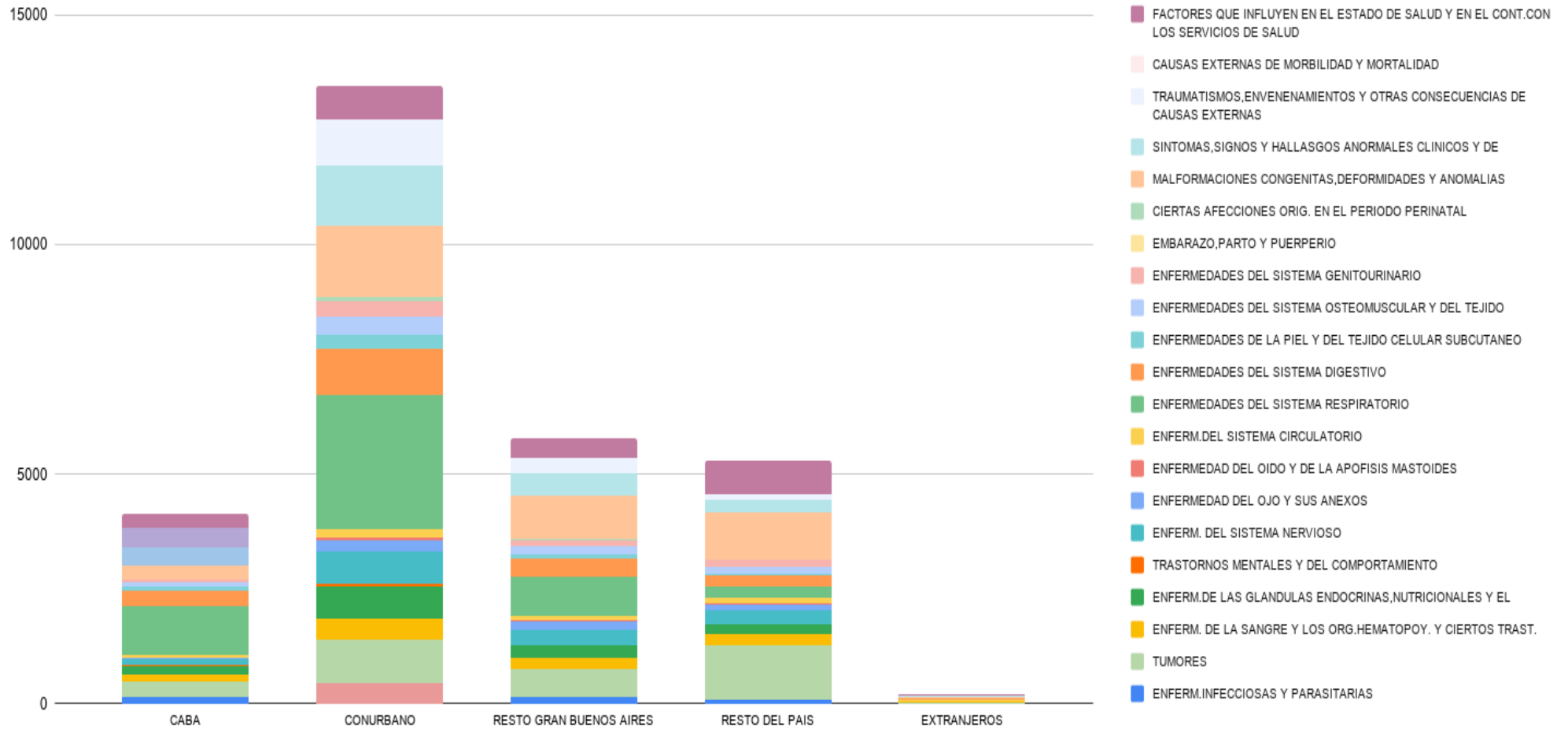
MALFORMACIONES CONGENITAS, DEFORMIDADES Y ANOMALIAS CROMOSOMICAS APERTURA POR EDAD Q00-Q99		% SOBRE MALF
Menos de un mes	232	6.00%
Menos de un año	674	17.44%
De un año	365	9.44%
Entre dos y cuatro años	791	20.47%
Entre cinco y nueve años	851	22.02%
Entre diez y trece años	531	13.74%
Entre catorce y quince años	224	5.80%
Entre dieciséis y diecinueve años	190	4.92%
Más de veinte años	7	0.18%
		100.00%

La mayoría de los egresos hospitalarios del 2019 pertenecieron a pacientes de entre 5 y 9 años. Analizando los tres principales grupos según clasificación CIE-10, se observa que la mayoría de los egresos de pacientes con Malformaciones Congénitas coincide con el grupo de edad hospitalario. En el caso de los pacientes con enfermedades del Sistema Respiratorio son en su mayoría de pacientes de menos de un año. Mientras que los egresos de pacientes con Tumores el mayor grupo está compuesto por pacientes de entre dos y cuatro años.

Apertura por año y por capítulo de los grupos de edad con más incidencia en en los egresos

CAPITULO	2A	3A	4A	5A	6A	7A	8A	9A
CIERTAS ENFERM.INFECCIOSAS Y PARASITARIAS A00-B99	77	68	43	38	49	34	28	29
TUMORES C00-D48	309	307	197	219	189	148	124	114
ENFERM. DE LA SANGRE Y DE LOS ORG.HEMATOPOY. Y CIERTOS TRAST.QUE AFECTAN EL MECANISMO DE LA INMUNIDAD D50-D89	76	77	72	65	52	56	37	40
ENFERM. ENDOCRINAS,NUTRICIONALES Y METABOLICAS E00-E90	98	94	82	67	79	62	50	55
TRASTORNOS MENTALES Y DEL COMPORTAMIENTO F00-F99	4	3	6	4	5	4	4	0
ENFERM. DEL SISTEMA NERVIOSO G00-G99	80	97	100	77	74	64	45	85
ENFERMEDAD DEL OJO Y SUS ANEXOS H00-H59	53	70	70	50	32	25	16	30
ENFERMEDAD DEL OIDO Y DE LA APOFISIS MASTOIDES H60-H95	0	5	8	10	3	6	4	8
ENFERM.DEL SISTEMA CIRCULATORIO I00-I99	39	26	25	21	24	23	18	29
ENFERMEDADES DEL SISTEMA RESPIRATORIO J00-J99	429	319	244	207	186	142	129	106
ENFERMEDADES DEL SISTEMA DIGESTIVO K00-K93	138	142	140	117	130	125	97	117
ENFERMEDADES DE LA PIEL Y DEL TEJIDO CELULAR SUBCUTANEO L00-L99	41	30	31	26	28	36	23	20
ENFERMEDADES DEL SISTEMA OSTEOMUSCULAR Y DEL TEJIDO CONJUNTIVO M00-M99	25	21	22	37	34	54	50	56
ENFERMEDADES DEL SISTEMA GENITOURINARIO N00-N99	42	34	39	24	39	37	50	30
EMBARAZO,PARTO Y PUERPERIO O00-O99	0	0	0	0	0	0	0	0
CIERTAS AFECCIONES ORIG. EN EL PERIODO PERINATAL P00-P96	3	3	4	2	1	4	4	1
MALFORMACIONES CONGENITAS,DEFORMIDADES Y ANOMALIAS CROMOSOMICAS Q00-Q99	270	305	216	218	181	165	134	153
SINTOMAS,SIGNOS Y HALLAZGOS ANORMALES CLINICOS Y DE LABORATORIO,NO CLASIFICADOS EN OTRA PARTE R00-R99	191	151	134	124	114	111	81	100
TRAUMATISMOS,ENVENENAMIENTOS Y OTRAS CONSECUENCIAS DE CAUSAS EXTERNAS S00-T98	170	158	153	163	153	105	99	89
CAUSAS EXTERNAS DE MORBILIDAD Y MORTALIDAD V01-Y98	1	1	1	0	0	0	0	1
FACTORES QUE INFLUYEN EN EL ESTADO DE SALUD Y CONTACTO CON LOS SERVICIOS DE SALUD Z00-Z99	144	159	126	140	121	157	102	108

Residencia según Capítulo



CAPITULO	CABA	CONURBANO	RESTO GRAN BUENOS AIRES	RESTO DEL PAIS	EXTRANJERO
CIERTAS ENFERM.INFECCIOSAS Y PARASITARIAS A00-B99	147	449	143	97	3
TUMORES C00-D48	339	945	601	1170	29
ENFERM. DE LA SANGRE Y DE LOS ORG.HEMATOPOY. Y CIERTOS TRAST.QUE AFECTAN EL MECANISMO DE LA INMUNIDAD D50-D89	145	442	246	239	12
ENFERM. ENDOCRINAS,NUTRICIONALES Y METABOLICAS E00-E90	192	711	283	210	4
TRASTORNOS MENTALES Y DEL COMPORTAMIENTO F00-F99	12	60	12	8	-
ENFERM. DEL SISTEMA NERVIOSO G00-G99	123	696	312	295	13
ENFERMEDAD DEL OJO Y SUS ANEXOS H00-H59	38	258	194	137	4
ENFERMEDAD DEL OIDO Y DE LA APOFISIS MASTOIDES H60-H95	9	41	17	18	-
ENFERM.DEL SISTEMA CIRCULATORIO I00-I99	50	193	98	144	7
ENFERMEDADES DEL SISTEMA RESPIRATORIO J00-J99	1073	2919	861	236	15
ENFERMEDADES DEL SISTEMA DIGESTIVO K00-K93	329	1003	399	233	19
ENFERMEDADES DE LA PIEL Y DEL TEJIDO CELULAR SUBCUTANEO L00-L99	94	301	76	27	2
ENFERMEDADES DEL SISTEMA OSTEOMUSCULAR Y DEL TEJIDO CONJUNTIVO M00-M99	78	417	180	161	5
ENFERMEDADES DEL SISTEMA GENITOURINARIO N00-N99	60	327	136	153	3
EMBARAZO,PARTO Y PUERPERIO O00-O99	3	7	2	2	-
CIERTAS AFECCIONES ORIG. EN EL PERIODO PERINATAL P00-P96	12	87	40	11	-
MALFORMACIONES CONGENITAS,DEFORMIDADES Y ANOMALIAS CROMOSOMICAS Q00-Q99	315	1546	935	1036	33
SINTOMAS,SIGNOS Y HALLAZGOS ANORMALES CLINICOS Y DE LABORATORIO,NO CLASIFICADOS EN OTRA PARTE R00-R99	373	1308	494	261	14
TRAUMATISMOS,ENVENENAMIENTOS Y OTRAS CONSECUENCIAS DE CAUSAS EXTERNAS S00-T98	430	1001	327	117	5
CAUSAS EXTERNAS DE MORBILIDAD Y MORTALIDAD V01-Y98	3	3	1	-	-
FACTORES QUE INFLUYEN EN EL ESTADO DE SALUD Y CONTACTO CON LOS SERVICIOS DE SALUD Z00-Z99	314	727	406	723	25

Análisis por Diagnóstico de Base según CIM - Año 2019

CIM 32	
TUMORES - C00-D48 -	10.06%
ENFERM.DE LAS GLANDULAS ENDOCRINAS,NUTRICIONALES Y EL METABOLISMO - E00-E90 -	5.89%
ENFERM. DEL SISTEMA NERVIOSO -G00-G99 -	7.00%
ENFERMEDAD DEL OJO Y SUS ANEXOS - H00-H59 -	0.37%
ENFERM.DEL SISTEMA CIRCULATORIO - I00-I99 -	10.28%
ENFERMEDADES DEL SISTEMA RESPIRATORIO - J00-J99 -	6.86%
ENFERMEDADES DE LA PIEL Y DEL TEJIDO CELULAR SUBCUTANEO - L00-L99 -	0.75%
ENFERMEDADES DEL SISTEMA OSTEOMUSCULAR Y DEL TEJIDO CONJUNTIVO - M00-M99 -	2.76%
ENFERMEDADES DEL SISTEMA GENITOURINARIO - N00-N99 -	5.37%
CIERTAS AFECCIONES ORIG. EN EL PERIODO PERINATAL - P00-P96 -	1.04%
MALFORMACIONES CONGENITAS,DEFORMIDADES Y ANOMALIAS CROMOSOMICAS - Q00-Q99 -	40.83%
TRAUMATISMOS,ENVENENAMIENTOS Y OTRAS CONSECUENCIAS DE CAUSAS EXTERNAS - S00-T98 -	1.86%
FACTORES QUE INFLUYEN EN EL ESTADO DE SALUD Y EN EL CONT.CON LOS SERVICIOS DE SALUD - Z00-Z99 -	6.93%

CIM 41	
TUMORES - C00-D48 -	73.38%
ENFERM. DE LA SANGRE Y LOS ORG.HEMATOPOY. Y CIERTOS TRAST.QUE AFECTAN EL MECANISMO DE LA INMUNIDAD - D50-D89 -	15.58%
ENFERMEDADES DEL SISTEMA OSTEOMUSCULAR Y DEL TEJIDO CONJUNTIVO - M00-M99 -	1.95%
ENFERMEDADES DEL SISTEMA GENITOURINARIO - N00-N99 -	1.95%
MALFORMACIONES CONGENITAS,DEFORMIDADES Y ANOMALIAS CROMOSOMICAS - Q00-Q99 -	7.14%

CIM 42	
ENFERM.INFECCIOSAS Y PARASITARIAS -A00-B99 -	0.88%
TUMORES - C00-D48 -	22.63%
ENFERM. DE LA SANGRE Y LOS ORG.HEMATOPOY. Y CIERTOS TRAST.QUE AFECTAN EL MECANISMO DE LA INMUNIDAD -D50-D89 -	3.68%
ENFERM.DE LAS GLANDULAS ENDOCRINAS,NUTRICIONALES Y EL METABOLISMO - E00-E90 -	7.37%
TRASTORNOS MENTALES Y DEL COMPORTAMIENTO -F00-F99 -	1.40%
ENFERM. DEL SISTEMA NERVIOSO -G00-G99 -	12.63%
ENFERMEDAD DEL OJO Y SUS ANEXOS - H00-H59 -	0.96%
ENFERM.DEL SISTEMA CIRCULATORIO - I00-I99 -	2.98%
ENFERMEDADES DEL SISTEMA RESPIRATORIO - J00-J99 -	5.44%
ENFERMEDADES DEL SISTEMA DIGESTIVO - K00-K93 -	2.46%
ENFERMEDADES DE LA PIEL Y DEL TEJIDO CELULAR SUBCUTANEO - L00-L99 -	0.26%
ENFERMEDADES DEL SISTEMA OSTEOMUSCULAR Y DEL TEJIDO CONJUNTIVO - M00-M99 -	2.98%
ENFERMEDADES DEL SISTEMA GENITOURINARIO - N00-N99 -	3.77%
CIERTAS AFECCIONES ORIG. EN EL PERIODO PERINATAL - P00-P96 -	1.23%
MALFORMACIONES CONGENITAS,DEFORMIDADES Y ANOMALIAS CROMOSOMICAS - Q00-Q99 -	23.07%
SINTOMAS,SIGNOS Y HALLAZGOS ANORMALES CLINICOS Y DE LABORATORIO,NO CLASIFICADOS EN OTRA PARTE -R00-R99 -	1.75%
TRAUMATISMOS,ENVENENAMIENTOS Y OTRAS CONSECUENCIAS DE CAUSAS EXTERNAS - S00-T98 -	2.28%
CAUSAS EXTERNAS DE MORBILIDAD Y MORTALIDAD - V01-Y98 -	0.09%
FACTORES QUE INFLUYEN EN EL ESTADO DE SALUD Y EN EL CONT.CON LOS SERVICIOS DE SALUD - Z00-Z99 -	4.12%

Análisis por Diagnóstico de Base según CIM - Año 2019

CIM 43	
ENFERM.INFECCIOSAS Y PARASITARIAS -A00-B99 -	2.57%
TUMORES - C00-D48 -	18.07%
ENFERM. DE LA SANGRE Y LOS ORG.HEMATOPOY. Y CIERTOS TRAST.QUE AFECTAN EL MECANISMO DE LA INMUNIDAD -D50-D89 -	4.34%
ENFERM.DE LAS GLANDULAS ENDOCRINAS,NUTRICIONALES Y EL METABOLISMO - E00-E90 -	7.97%
TRASTORNOS MENTALES Y DEL COMPORTAMIENTO -F00-F99 -	1.06%
ENFERM. DEL SISTEMA NERVIOSO -G00-G99 -	12.84%
ENFERMEDAD DEL OJO Y SUS ANEXOS - H00-H59 -	0.44%
ENFERM.DEL SISTEMA CIRCULATORIO - I00-I99 -	3.37%
ENFERMEDADES DEL SISTEMA RESPIRATORIO - J00-J99 -	3.37%
ENFERMEDADES DEL SISTEMA DIGESTIVO - K00-K93 -	3.54%
ENFERMEDADES DE LA PIEL Y DEL TEJIDO CELULAR SUBCUTANEO - L00-L99 -	0.27%
ENFERMEDADES DEL SISTEMA OSTEOMUSCULAR Y DEL TEJIDO CONJUNTIVO - M00-M99 -	2.48%
ENFERMEDADES DEL SISTEMA GENITOURINARIO - N00-N99 -	1.86%
CIERTAS AFECCIONES ORIG. EN EL PERIODO PERINATAL - P00-P96 -	1.86%
MALFORMACIONES CONGENITAS,DEFORMIDADES Y ANOMALIAS CROMOSOMICAS - Q00-Q99 -	25.95%
SINTOMAS, SIGNOS Y HALLAZGOS ANORMALES CLINICOS Y DE LABORATORIO,NO CLASIFICADOS EN OTRA PARTE -R00-R99 -	1.95%
TRAUMATISMOS,ENVENENAMIENTOS Y OTRAS CONSECUENCIAS DE CAUSAS EXTERNAS - S00-T98 -	1.95%
FACTORES QUE INFLUYEN EN EL ESTADO DE SALUD Y EN EL CONT.CON LOS SERVICIOS DE SALUD - Z00-Z99 -	6.11%

CIM 61	
TUMORES - C00-D48 -	11.88%
ENFERM. DE LA SANGRE Y LOS ORG.HEMATOPOY. Y CIERTOS TRAST.QUE AFECTAN EL MECANISMO DE LA INMUNIDAD -D50-D89 -	5.17%
ENFERM.DE LAS GLANDULAS ENDOCRINAS,NUTRICIONALES Y EL METABOLISMO - E00-E90 -	6.62%
TRASTORNOS MENTALES Y DEL COMPORTAMIENTO -F00-F99 -	0.36%
ENFERM. DEL SISTEMA NERVIOSO -G00-G99 -	4.71%
ENFERMEDAD DEL OJO Y SUS ANEXOS - H00-H59 -	0.54%
ENFERMEDAD DEL OIDO Y DE LA APOFISIS MASTOIDES - H60-H95 -	0.27%
ENFERM.DEL SISTEMA CIRCULATORIO - I00-I99 -	3.45%
ENFERMEDADES DEL SISTEMA RESPIRATORIO - J00-J99 -	3.08%
ENFERMEDADES DEL SISTEMA DIGESTIVO - K00-K93 -	13.24%
ENFERMEDADES DE LA PIEL Y DEL TEJIDO CELULAR SUBCUTANEO - L00-L99 -	1.09%
ENFERMEDADES DEL SISTEMA OSTEOMUSCULAR Y DEL TEJIDO CONJUNTIVO - M00-M99 -	2.63%
MALFORMACIONES CONGENITAS,DEFORMIDADES Y ANOMALIAS CROMOSOMICAS - Q00-Q99 -	17.14%
SINTOMAS, SIGNOS Y HALLAZGOS ANORMALES CLINICOS Y DE LABORATORIO,NO CLASIFICADOS EN OTRA PARTE -R00-R99 -	2.81%
TRAUMATISMOS,ENVENENAMIENTOS Y OTRAS CONSECUENCIAS DE CAUSAS EXTERNAS - S00-T98 -	2.36%
CAUSAS EXTERNAS DE MORBILIDAD Y MORTALIDAD - V01-Y98 -	0.09%
FACTORES QUE INFLUYEN EN EL ESTADO DE SALUD Y EN EL CONT.CON LOS SERVICIOS DE SALUD - Z00-Z99 -	24.57%

Análisis por Diagnóstico de Base según CIM - Año 2019

CIM 62	
ENFERM.INFECCIOSAS Y PARASITARIAS -A00-B99 -	1.26%
TUMORES - C00-D48 -	13.07%
ENFERM. DE LA SANGRE Y LOS ORG.HEMATOPOY. Y CIERTOS TRAST.QUE AFECTAN EL MECANISMO DE LA INMUNIDAD -D50-D89 -	5.68%
ENFERM.DE LAS GLANDULAS ENDOCRINAS,NUTRICIONALES Y EL METABOLISMO - E00-E90 -	10.28%
TRASTORNOS MENTALES Y DEL COMPORTAMIENTO -F00-F99 -	0.81%
ENFERM. DEL SISTEMA NERVIOSO -G00-G99 -	13.35%
ENFERMEDAD DEL OJO Y SUS ANEXOS - H00-H59 -	0.72%
ENFERM.DEL SISTEMA CIRCULATORIO - I00-I99 -	3.43%
ENFERMEDADES DEL SISTEMA RESPIRATORIO - J00-J99 -	9.56%
ENFERMEDADES DEL SISTEMA DIGESTIVO - K00-K93 -	4.33%
ENFERMEDADES DE LA PIEL Y DEL TEJIDO CELULAR SUBCUTANEO - L00-L99 -	0.99%
ENFERMEDADES DEL SISTEMA OSTEOMUSCULAR Y DEL TEJIDO CONJUNTIVO - M00-M99 -	2.98%
ENFERMEDADES DEL SISTEMA GENITOURINARIO - N00-N99 -	3.25%
CIERTAS AFECCIONES ORIG. EN EL PERIODO PERINATAL - P00-P96 -	1.26%
MALFORMACIONES CONGENITAS,DEFORMIDADES Y ANOMALIAS CROMOSOMICAS - Q00-Q99 -	20.29%
SINTOMAS, SIGNOS Y HALLAZGOS ANORMALES CLINICOS Y DE LABORATORIO,NO CLASIFICADOS EN OTRA PARTE -R00-R99 -	2.61%
TRAUMATISMOS,ENVENENAMIENTOS Y OTRAS CONSECUENCIAS DE CAUSAS EXTERNAS - S00-T98 -	1.98%
FACTORES QUE INFLUYEN EN EL ESTADO DE SALUD Y EN EL CONT.CON LOS SERVICIOS DE SALUD - Z00-Z99 -	4.15%

CIM 63	
ENFERM.INFECCIOSAS Y PARASITARIAS -A00-B99 -	1.93%
TUMORES - C00-D48 -	7.77%
ENFERM. DE LA SANGRE Y LOS ORG.HEMATOPOY. Y CIERTOS TRAST.QUE AFECTAN EL MECANISMO DE LA INMUNIDAD -D50-D89 -	3.87%
ENFERM.DE LAS GLANDULAS ENDOCRINAS,NUTRICIONALES Y EL METABOLISMO - E00-E90 -	10.41%
ENFERM. DEL SISTEMA NERVIOSO -G00-G99 -	10.49%
ENFERMEDADES DEL SISTEMA RESPIRATORIO - J00-J99 -	12.07%
ENFERMEDADES DEL SISTEMA OSTEOMUSCULAR Y DEL TEJIDO CONJUNTIVO - M00-M99 -	7.53%
MALFORMACIONES CONGENITAS,DEFORMIDADES Y ANOMALIAS CROMOSOMICAS - Q00-Q99 -	38.46%
SINTOMAS, SIGNOS Y HALLAZGOS ANORMALES CLINICOS Y DE LABORATORIO,NO CLASIFICADOS EN OTRA PARTE -R00-R99 -	5.40%
TRAUMATISMOS,ENVENENAMIENTOS Y OTRAS CONSECUENCIAS DE CAUSAS EXTERNAS - S00-T98 -	2.05%

Análisis por Diagnóstico de Base según CIM - Año 2019

CIM 73	
ENFERM.INFECCIOSAS Y PARASITARIAS -A00-B99 -	2.62%
TUMORES - C00-D48 -	15.55%
ENFERM. DE LA SANGRE Y LOS ORG.HEMATOPOY. Y CIERTOS TRAST.QUE AFECTAN EL MECANISMO DE LA INMUNIDAD -D50-D89 -	3.53%
ENFERM.DE LAS GLANDULAS ENDOCRINAS,NUTRICIONALES Y EL METABOLISMO - E00-E90 -	7.14%
TRASTORNOS MENTALES Y DEL COMPORTAMIENTO -F00-F99 -	0.27%
ENFERM. DEL SISTEMA NERVIOSO -G00-G99 -	7.14%
ENFERMEDAD DEL OJO Y SUS ANEXOS - H00-H59 -	0.27%
ENFERMEDAD DEL OIDO Y DE LA APOFISIS MASTOIDES - H60-H95 -	0.09%
ENFERM.DEL SISTEMA CIRCULATORIO - I00-I99 -	1.63%
ENFERMEDADES DEL SISTEMA RESPIRATORIO - J00-J99 -	19.53%
ENFERMEDADES DEL SISTEMA DIGESTIVO - K00-K93 -	6.69%
ENFERMEDADES DE LA PIEL Y DEL TEJIDO CELULAR SUBCUTANEO - L00-L99 -	0.99%
ENFERMEDADES DEL SISTEMA OSTEOMUSCULAR Y DEL TEJIDO CONJUNTIVO - M00-M99 -	4.70%
ENFERMEDADES DEL SISTEMA GENITOURINARIO - N00-N99 -	1.63%
CIERTAS AFECCIONES ORIG. EN EL PERIODO PERINATAL - P00-P96 -	1.54%
MALFORMACIONES CONGENITAS,DEFORMIDADES Y ANOMALIAS CROMOSOMICAS - Q00-Q99 -	19.26%
SINTOMAS, SIGNOS Y HALLAZGOS ANORMALES CLINICOS Y DE LABORATORIO,NO CLASIFICADOS EN OTRA PARTE -R00-R99 -	1.72%
TRAUMATISMOS,ENVENENAMIENTOS Y OTRAS CONSECUENCIAS DE CAUSAS EXTERNAS - S00-T98 -	3.07%
FACTORES QUE INFLUYEN EN EL ESTADO DE SALUD Y EN EL CONT.CON LOS SERVICIOS DE SALUD - Z00-Z99 -	2.62%

CIM 74	
ENFERM.INFECCIOSAS Y PARASITARIAS -A00-B99 -	0.70%
TUMORES - C00-D48 -	43.90%
ENFERM. DE LA SANGRE Y LOS ORG.HEMATOPOY. Y CIERTOS TRAST.QUE AFECTAN EL MECANISMO DE LA INMUNIDAD -D50-D89 -	7.15%
ENFERM.DE LAS GLANDULAS ENDOCRINAS,NUTRICIONALES Y EL METABOLISMO - E00-E90 -	11.64%
TRASTORNOS MENTALES Y DEL COMPORTAMIENTO -F00-F99 -	0.42%
ENFERM. DEL SISTEMA NERVIOSO -G00-G99 -	10.38%
ENFERMEDAD DEL OJO Y SUS ANEXOS - H00-H59 -	0.42%
ENFERM.DEL SISTEMA CIRCULATORIO - I00-I99 -	1.96%
ENFERMEDADES DEL SISTEMA RESPIRATORIO - J00-J99 -	4.35%
ENFERMEDADES DEL SISTEMA DIGESTIVO - K00-K93 -	2.81%
ENFERMEDADES DE LA PIEL Y DEL TEJIDO CELULAR SUBCUTANEO - L00-L99 -	0.70%
ENFERMEDADES DEL SISTEMA OSTEOMUSCULAR Y DEL TEJIDO CONJUNTIVO - M00-M99 -	4.07%
ENFERMEDADES DEL SISTEMA GENITOURINARIO - N00-N99 -	4.63%
CIERTAS AFECCIONES ORIG. EN EL PERIODO PERINATAL - P00-P96 -	0.98%
SINTOMAS, SIGNOS Y HALLAZGOS ANORMALES CLINICOS Y DE LABORATORIO,NO CLASIFICADOS EN OTRA PARTE -R00-R99 -	1.54%
TRAUMATISMOS,ENVENENAMIENTOS Y OTRAS CONSECUENCIAS DE CAUSAS EXTERNAS - S00-T98 -	0.70%
FACTORES QUE INFLUYEN EN EL ESTADO DE SALUD Y EN EL CONT.CON LOS SERVICIOS DE SALUD - Z00-Z99 -	3.65%

Análisis por Diagnóstico de Base según CIM - Año 2019

CIM 84	
ENFERM.INFECCIOSAS Y PARASITARIAS -A00-B99 -	0.12%
TUMORES - C00-D48 -	90.91%
ENFERM. DE LA SANGRE Y LOS ORG.HEMATOPOY. Y CIERTOS TRAST.QUE AFECTAN EL MECANISMO DE LA INMUNIDAD -D50-D89 -	4.67%
ENFERM.DE LAS GLANDULAS ENDOCRINAS,NUTRICIONALES Y EL METABOLISMO - E00-E90 -	0.19%
TRASTORNOS MENTALES Y DEL COMPORTAMIENTO -F00-F99 -	0.31%
ENFERM. DEL SISTEMA NERVIOSO -G00-G99 -	0.37%
ENFERM.DEL SISTEMA CIRCULATORIO - I00-I99 -	0.25%
ENFERMEDADES DEL SISTEMA RESPIRATORIO - J00-J99 -	0.06%
ENFERMEDADES DEL SISTEMA DIGESTIVO - K00-K93 -	0.06%
ENFERMEDADES DEL SISTEMA OSTEOMUSCULAR Y DEL TEJIDO CONJUNTIVO - M00-M99 -	0.12%
ENFERMEDADES DEL SISTEMA GENITOURINARIO - N00-N99 -	0.37%
MALFORMACIONES CONGENITAS,DEFORMIDADES Y ANOMALIAS CROMOSOMICAS - Q00-Q99 -	1.12%
SINTOMAS, SIGNOS Y HALLAZGOS ANORMALES CLINICOS Y DE LABORATORIO,NO CLASIFICADOS EN OTRA PARTE -R00-R99 -	0.25%
FACTORES QUE INFLUYEN EN EL ESTADO DE SALUD Y EN EL CONT.CON LOS SERVICIOS DE SALUD - Z00-Z99 -	1.18%

Análisis por Diagnóstico de Base - Año 2019

HOSPITAL DE DIA POLIVALENTE	
ENFERM.INFECCIOSAS Y PARASITARIAS -A00-B99 -	0.49%
TUMORES - C00-D48 -	0.15%
ENFERM. DE LA SANGRE Y LOS ORG.HEMATOPOY. Y CIERTOS TRAST.QUE AFECTAN EL MECANISMO DE LA INMUNIDAD -D50-D89 -	6.95%
ENFERM.DE LAS GLANDULAS ENDOCRINAS,NUTRICIONALES Y EL METABOLISMO - E00-E90 -	4.29%
TRASTORNOS MENTALES Y DEL COMPORTAMIENTO -F00-F99 -	0.57%
ENFERM. DEL SISTEMA NERVIOSO -G00-G99 -	28.69%
ENFERMEDAD DEL OJO Y SUS ANEXOS - H00-H59 -	0.08%
ENFERM.DEL SISTEMA CIRCULATORIO - I00-I99 -	0.95%
ENFERMEDADES DEL SISTEMA RESPIRATORIO - J00-J99 -	0.27%
ENFERMEDADES DEL SISTEMA DIGESTIVO - K00-K93 -	2.55%
ENFERMEDADES DE LA PIEL Y DEL TEJIDO CELULAR SUBCUTANEO - L00-L99 -	0.42%
ENFERMEDADES DEL SISTEMA OSTEOMUSCULAR Y DEL TEJIDO CONJUNTIVO - M00-M99 -	3.72%
ENFERMEDADES DEL SISTEMA GENITOURINARIO - N00-N99 -	0.42%
CIERTAS AFECCIONES ORIG. EN EL PERIODO PERINATAL - P00-P96 -	0.65%
MALFORMACIONES CONGENITAS,DEFORMIDADES Y ANOMALIAS CROMOSOMICAS - Q00-Q99 -	46.92%
SINTOMAS,SIGNOS Y HALLAZGOS ANORMALES CLINICOS Y DE LABORATORIO,NO CLASIFICADOS EN OTRA PARTE -R00-R99 -	2.51%
TRAUMATISMOS,ENVENENAMIENTOS Y OTRAS CONSECUENCIAS DE CAUSAS EXTERNAS - S00-T98 -	0.38%

Análisis según CIM – Año 2019

CIM 32			CIM 41		
Egresos 1147			Egresos 671		
MALFORMACIONES CONGENITAS, DEFORMIDADES Y ANOMALIAS CROMOSOMICAS Q00-Q99 (24,06%) Promedio de Estada 4,61	ENFERMEDADES 2EL SIST RESP J00-J99 (15,52%) Promedio de Estada 12,20	SINTOMAS, SIGNOS Y HALLAZGOS ANORMALES CLINICOS Y DE LABORATORIO, NO CLASIFICADOS EN OTRA PARTE R00-R99 (9,94 %) Promedio de estada 11,15	TUMORES C00-D48 (55,97%) Promedio de Estada 12,02	ENFERM. DE LA SANGRE Y LOS ORG. HEMATOPOY. Y CIERTOS TRAST. QUE AFECTAN EL MECANISMO DE LA INMUNIDAD D50-D89 (13,43 %) Promedio de estada 12,29	FACTORES QUE INFLUYEN EN EL ESTADO DE SALUD Y EN EL CONT. CON LOS SERVICIOS DE SALUD Z00-Z99 (8,66%) Promedio de Estada 12,95
CIM 42			CIM 43		
Egresos 994			Egresos 990		
SINTOMAS, SIGNOS Y HALLAZGOS ANORMALES CLINICOS Y DE LABORATORIO, NO CLASIFICADOS EN OTRA PARTE R00-R99 (19,22%) Promedio de Estada 10,25	ENFERMEDADES DEL SIST RESP J00-J99 (12,47%) Promedio de estada 10,42	MALFORMACIONES CONGENITAS, DEFORMIDADES Y ANOMALIAS CROMOSOMICAS Q00-Q99 (9,36%) Promedio de Estada 6,95	SINTOMAS, SIGNOS Y HALLAZGOS ANORMALES CLINICOS Y DE LABORATORIO, NO CLASIFICADOS EN OTRA PARTE R00-R99 (14,95 %) Promedio de Estada 10,53	TUMORES C00-D48 (12,42%) Promedio de estada 12,56	MALFORMACIONES CONGENITAS, DEFORMIDADES Y ANOMALIAS CROMOSOMICAS Q00-Q99 (11,82%) Promedio de Estada 8,92

CIM 61 Egresos 1037			CIM 62 Egresos 1093		
FACTORES QUE INFLUYEN EN EL ESTADO DE SALUD Y EN EL CONT. CON LOS SERVICIOS DE SALUD Z00-Z99 (19,29 %) Promedio de Estada 16,01	ENFERMEDADES DEL SISTEMA DIGESTIVO K00-K93 (12,54%) Promedio de estada 14,42	TUMORES C00-D48 (8,68%) Promedio de Estada 10,76	ENFERMEDADES DEL SIST RESP J00-J99 (20,95%) Promedio de Estada 13,58	SINTOMAS, SIGNOS Y HALLAZGOS ANORMALES CLINICOS Y DE LABORATORIO, NO CLASIFICADOS EN OTRA PARTE R00-R99 (15,92 %) Promedio de estada 9,56	ENFERM. ENDOCRINAS, NUTRICIONALES Y METABOLICAS E00-E90 (9,88 %) Promedio de Estada 9,92
CIM 63 Egresos 2120			CIM 73 Egresos 1082		
MALFORMACIONES CONGENITAS, DEFORMIDADES Y ANOMALIAS CROMOSOMICAS Q00-Q99 (23,29%) Promedio de Estada 3,69	ENFERMEDADES DEL SIST RESP J00-J99 (19,52%) Promedio de estada 7,68	ENFERMEDADES DEL SISTEMA DIGESTIVO K00-K93 (8,49%) Promedio de Estada 12,93	ENFERMEDADES DEL SIST RESP J00-J99 (22,74%) Promedio de Estada 10,59	TUMORES C00-D48 (11,09%) Promedio de estada 7,37	SINTOMAS, SIGNOS Y HALLAZGOS ANORMALES CLINICOS Y DE LABORATORIO, NO CLASIFICADOS EN OTRA PARTE R00-R99 (8,87%) Promedio de estada 10,65

CIM 74

Egresos 1002

SINTOMAS, SIGNOS Y HALLAZGOS ANORMALES CLINICOS Y DE LABORATORIO, NO CLASIFICADOS EN OTRA PARTE R00-R99 (14,97%)
Promedio de Estada 8,67

ENFERM. DE LA SANGRE Y LOS ORG. HEMATOPOY. Y CIERTOS TRAST. QUE AFECTAN EL MECANISMO DE LA INMUNIDAD D50-D89 (12,87%)
Promedio de estada 8,97

ENFERMEDADES DEL SIST RESP J00-J99 (12,08%)
Promedio de Estada 13,74

CIM CAIPHO

Egresos 1540

FACTORES QUE INFLUYEN EN EL ESTADO DE SALUD Y EN EL CONT. CON LOS SERVICIOS DE SALUD Z00-Z99 (81,55 %)
Promedio de Estada 3,44

TUMORES C00-D48 (6,37%)
Promedio de estada 7,23

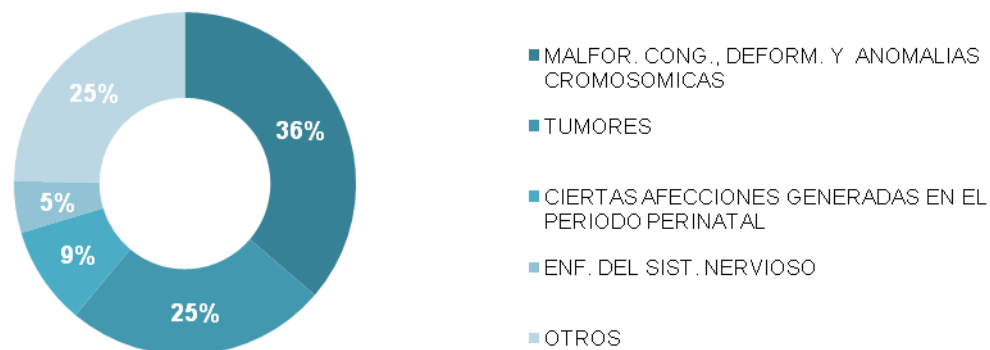
ENFERM. DE LA SANGRE Y LOS ORG. HEMATOPOY. Y CIERTOS TRAST. QUE AFECTAN EL MECANISMO DE LA INMUNIDAD D50-D89 (4,42%)
Promedio de Estada 6,10

ENFERMEDADES DEL SISTEMA RESPIRATORIO y SINTOMAS SIGNOS Y HALLAZGOS ANORMALES, CLINICOS Y DE LABORATORIO, NO CLASIFICADOS EN OTRA PARTE; son las categorías que más veces aparecen en los distintos CIMS; comprendiendo entre el 8 y 22 % de los egresos en cada uno.

Mortalidad

Las enfermedades codificadas como **MALFORMACIONES CONGENITAS, DEFORMACIONES Y ANOMALIAS CROMOSOMICAS**, son las que representan el **mayor porcentaje** de defunciones del período 2019 (36,28%). En segundo término se encuentran los TUMORES (24,77%). Constituyendo junto con CIERTAS AFECCIONES GENERADAS EN EL PERIODO PERINATAL (9,29%) el 70,35% de los motivos de base, de las muertes del Hospital.

Defunciones por Causa



Defunciones según Residencia

