



Análisis Morbi-Mortalidad 2016

Oficina Central de Estadística – Hospital Juan P. Garrahan

Se presenta el siguiente informe en base a la recolección y procesamiento de información correspondiente al año 2016. Con el objetivo de proporcionar información de calidad, que permita conocer las principales características de la población atendida, y que sea relevante para la toma de decisiones. Se procedió a realizar un análisis de las principales variables que la componen, El eje de este trabajo lo constituye el diagnóstico principal al egreso. La unidad de análisis es el episodio de internación y la unidad de medida el egreso. Dicha variable fue codificada según la Clasificación Internacional de Enfermedades, Décima revisión (CIE10).

A través de la agrupación diagnóstica, se puede conocer el perfil de las patologías asistidas en el Hospital, la letalidad hospitalaria por patología, aportando herramientas para la gestión de recursos necesarios en el proceso de atención. Además, si se relacionan los días de estada con los agrupamientos diagnósticos de egreso, se puede tener una medida de calidad. La Oficina Central de Estadística contribuye de esta manera con la elaboración de Informes Especiales que brindan una visión más detallada de las características de la población atendida, en cuanto a morbilidad, demográficas y etarios.

Morbilidad

La información sobre Morbilidad Hospitalaria deriva del análisis del Conjunto Mínimo de Datos Básicos (CMDDB) proveniente de los egresos. La clasificación de las patologías fue realizada según los XXI Capítulos del agrupamiento de Enfermedades de la CIE 10. El análisis se centró en el diagnóstico principal que motivó el episodio de internación. Los indicadores calculados fueron: número de altas, distribución porcentual, tasas brutas, específicas por edad, estancia media, por grupo de enfermedad para el total y por sexo.

Mortalidad

La Estadística de Defunciones según Causa de Muerte constituye una de las fuentes de información más importantes en el campo de la Sanidad. El objetivo de los programas de salud pública es prevenir la causa que da origen a todos los demás trastornos o afecciones que conducen al deceso. Por esta razón, la causa básica de defunción se define, según la CIE, como la enfermedad o lesión que inició la cadena de acontecimientos patológicos que condujeron directamente a la muerte.

La Mortalidad Hospitalaria por Capítulos de la CIE 10 de esta Publicación corresponde al análisis del diagnóstico como causa básica de defunción extraída del certificado de defunción de los pacientes egresados por fallecimiento. Los indicadores calculados fueron: número de defunciones, distribución porcentual, defunciones por edad y sexo.

Definiciones

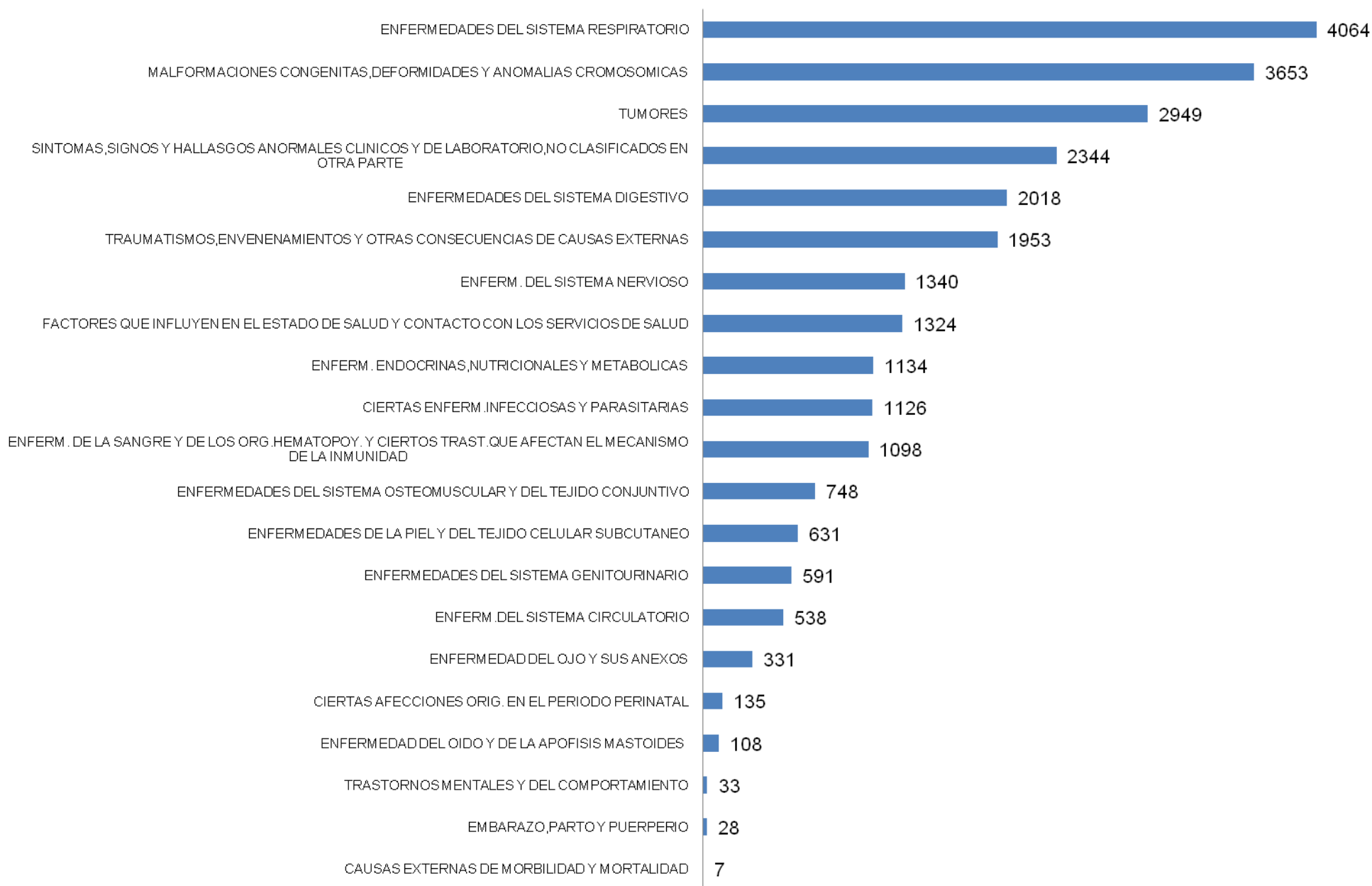
- ✓ Alta Hospitalaria: Comprende todas las circunstancias en que un paciente se retira vivo del Establecimiento. Se incluye alta médica, traslado a otro establecimiento, retiro voluntario, otra situación que no sea defunción.
- ✓ Defunción Hospitalaria: Desaparición permanente de todo signo de vida, en cualquier momento posterior al nacimiento, sin cualquier posibilidad de resurrección, en un paciente internado.
- ✓ Diagnóstico Principal al egreso: afección diagnosticada al final del proceso de atención de la salud como la causante primaria de la necesidad de tratamiento o investigación que tuvo el paciente. Si hay más de una afección se seleccionará la que se considera causante del mayor uso de recursos. Si no se hizo ningún diagnóstico debe seleccionarse como afección principal, el síntoma principal, hallazgo anormal o problema más importante (CIE-10-Vol.2)
- ✓ Estancia: total de días que el paciente permaneció internado en el establecimiento, comprendido entre la fecha de ingreso y la de egreso. Para su cálculo se cuenta el día de ingreso pero no el de egreso. A los pacientes ingresados y egresados en el mismo día se les computará un día de estada.
- ✓ Tasa específica por edad: número de egresos por grupo de edad entre la población del grupo de edad.

Morbilidad hospitalaria

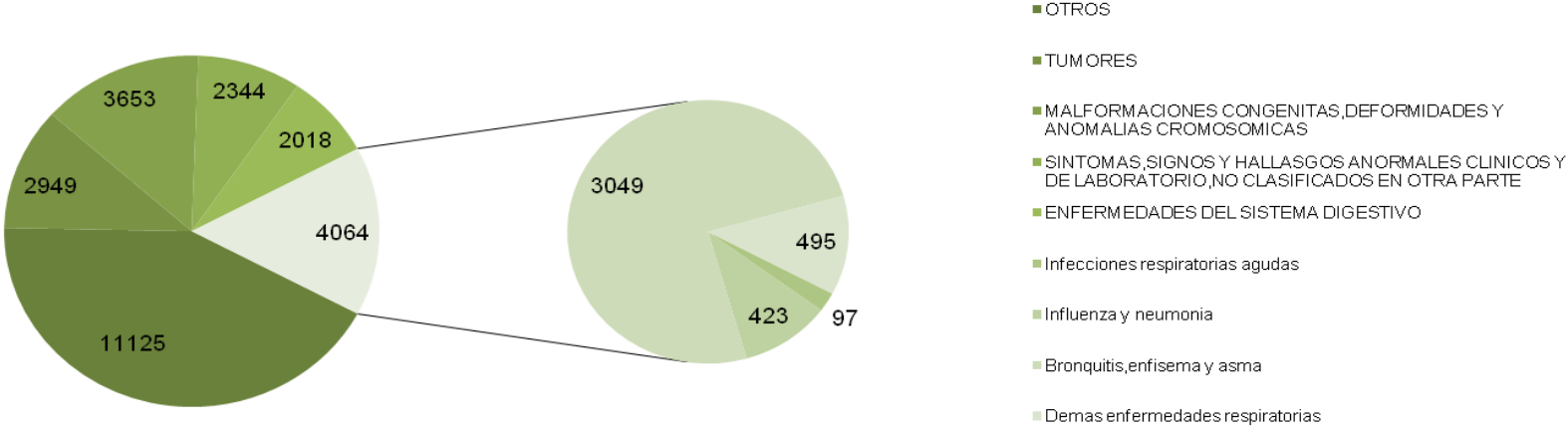
En el año 2016 se registraron **26153** egresos, de los cuales 25869 corresponden a altas (98,91%) del establecimiento y 284 (1,09%) a fallecimientos.

Del total de egresos analizados, las patologías que han ocasionado un mayor número de altas, tanto para varones como mujeres, pertenecen al Capítulo ENFERMEDADES DEL SISTEMA RESPIRATORIO representando un 15,54% , con marcada preponderancia dentro del mismo, del subgrupo Bronquitis, Enfisema y Asma con un 75,18%. En segundo lugar se encuentra el Capítulo de TUMORES correspondiendo al 11,28% del total de egresos, representando el subgrupo de Tumores Malignos el 81.25 % del mismo.

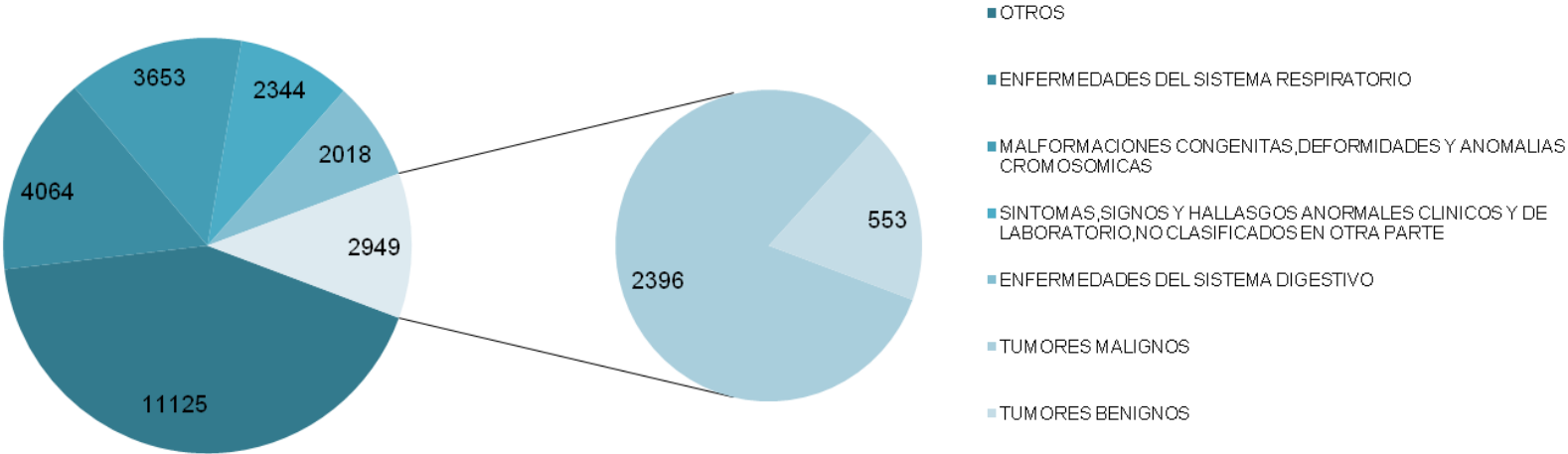
Egresos según Capítulo CIE 10



Principales Grupos - Apertura Enf. Sistema Respiratorio



Principales Grupos - Apertura Tumores

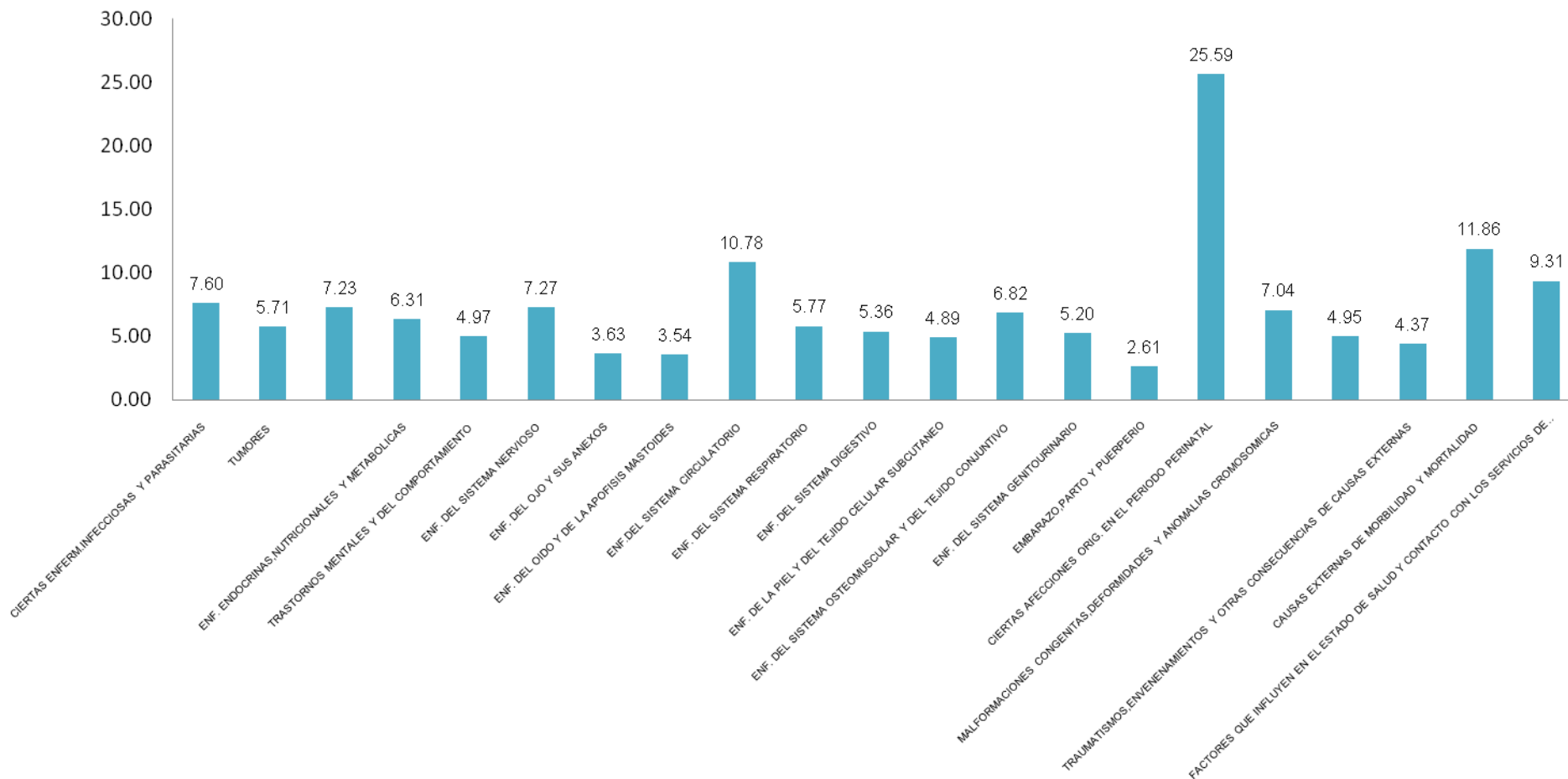


Distribución Porcentual de los Egresos, según Capítulo CIE 10

EGRESOS SEGÚN CAPITULO - DISTRIBUCION PORCENTUAL	CODIGO	%
CIERTAS ENFERM.INFECCIOSAS Y PARASITARIAS	A00-B99	4.31%
TUMORES	C00-D48	11.28%
ENFERM. DE LA SANGRE Y DE LOS ORG.HEMATOPOY. Y CIERTOS TRAST.QUE AFECTAN EL MECANISMO DE LA INMUNIDAD	D50-D89	4.20%
ENFERM. ENDOCRINAS,NUTRICIONALES Y METABOLICAS	E00-E90	4.34%
TRASTORNOS MENTALES Y DEL COMPORTAMIENTO	F00-F99	0.13%
ENFERM. DEL SISTEMA NERVIOSO	G00-G99	5.12%
ENFERMEDAD DEL OJO Y SUS ANEXOS	H00-H59	1.27%
ENFERMEDAD DEL OIDO Y DE LA APOFISIS MASTOIDES	H60-H95	0.41%
ENFERM.DEL SISTEMA CIRCULATORIO	I00-I99	2.06%
ENFERMEDADES DEL SISTEMA RESPIRATORIO	J00-J99	15.54%
ENFERMEDADES DEL SISTEMA DIGESTIVO	K00-K93	7.72%
ENFERMEDADES DE LA PIEL Y DEL TEJIDO CELULAR SUBCUTANEO	L00-L99	2.41%
ENFERMEDADES DEL SISTEMA OSTEOMUSCULAR Y DEL TEJIDO CONJUNTIVO	M00-M99	2.86%
ENFERMEDADES DEL SISTEMA GENITOURINARIO	N00-N99	2.26%
EMBARAZO,PARTO Y PUERPERIO	O00-O99	0.11%
CIERTAS AFECCIONES ORIG. EN EL PERIODO PERINATAL	P00-P96	0.52%
MALFORMACIONES CONGENITAS,DEFORMIDADES Y ANOMALIAS CROMOSOMICAS	Q00-Q99	13.97%
SINTOMAS,SIGNOS Y HALLASGOS ANORMALES CLINICOS Y DE LABORATORIO,NO CLASIFICADOS EN OTRA PARTE	R00-R99	8.96%
TRAUMATISMOS,ENVENENAMIENTOS Y OTRAS CONSECUENCIAS DE CAUSAS EXTERNAS	S00-T98	7.47%
CAUSAS EXTERNAS DE MORBILIDAD Y MORTALIDAD	V01-Y98	0.03%
FACTORES QUE INFLUYEN EN EL ESTADO DE SALUD Y CONTACTO CON LOS SERVICIOS DE SALUD	Z00-Z99	5.06%

La mayor cantidad de días de internación insumidos pertenecen a patologías del Capítulo de MALFORMACIONES CONGÉNITAS, con una **estancia media** de 7 días de internación. Seguido por ENFERMEDADES DEL SISTEMA RESPIRATORIO, con una **estancia media** de casi 6 días. La **estancia media** de internación para el establecimiento fue de 6, 3 días.

Estancia Media según Capítulo CIE 10



Egresos según Sexo y Capítulo CIE 10

EGRESOS SEGÚN CAPITULO Y SEXO	Código	MASC	FEM
CIERTAS ENFERM.INFECCIOSAS Y PARASITARIAS	A00-B99	617	509
TUMORES	C00-D48	1623	1326
ENFERM. DE LA SANGRE Y DE LOS ORG.HEMATOPOY. Y CIERTOS TRAST.QUE AFECTAN EL MECANISMO DE LA INMUNIDAD	D50-D89	582	516
ENFERM. ENDOCRINAS,NUTRICIONALES Y METABOLICAS	E00-E90	596	538
TRASTORNOS MENTALES Y DEL COMPORTAMIENTO	F00-F99	16	17
ENFERM. DEL SISTEMA NERVIOSO	G00-G99	769	571
ENFERMEDAD DEL OJO Y SUS ANEXOS	H00-H59	187	144
ENFERMEDAD DEL OIDO Y DE LA APOFISIS MASTOIDES	H60-H95	61	47
ENFERM.DEL SISTEMA CIRCULATORIO	I00-I99	302	236
ENFERMEDADES DEL SISTEMA RESPIRATORIO	J00-J99	2258	1806
ENFERMEDADES DEL SISTEMA DIGESTIVO	K00-K93	1153	865
ENFERMEDADES DE LA PIEL Y DEL TEJIDO CELULAR SUBCUTANEO	L00-L99	367	264
ENFERMEDADES DEL SISTEMA OSTEOMUSCULAR Y DEL TEJIDO CONJUNTIVO	M00-M99	356	392
ENFERMEDADES DEL SISTEMA GENITOURINARIO	N00-N99	352	239
EMBARAZO,PARTO Y PUERPERIO	O00-O99	2	26
CIERTAS AFECCIONES ORIG. EN EL PERIODO PERINATAL	P00-P96	74	61
MALFORMACIONES CONGENITAS,DEFORMIDADES Y ANOMALIAS CROMOSOMICAS	Q00-Q99	1985	1168
SINTOMAS,SIGNOS Y HALLASGOS ANORMALES CLINICOS Y DE LABORATORIO,NO CLASIFICADOS EN OTRA PARTE	R00-R99	1236	1108
TRAUMATISMOS,ENVENENAMIENTOS Y OTRAS CONSECUENCIAS DE CAUSAS EXTERNAS	S00-T98	1151	802
CAUSAS EXTERNAS DE MORBILIDAD Y MORTALIDAD	V01-Y98	7	-
FACTORES QUE INFLUYEN EN EL ESTADO DE SALUD Y CONTACTO CON LOS SERVICIOS DE SALUD	Z00-Z99	668	656
TOTAL		14362	11791

Apertura Capítulos Sistema Respiratorio, Tumores y Malformaciones, según Sexo

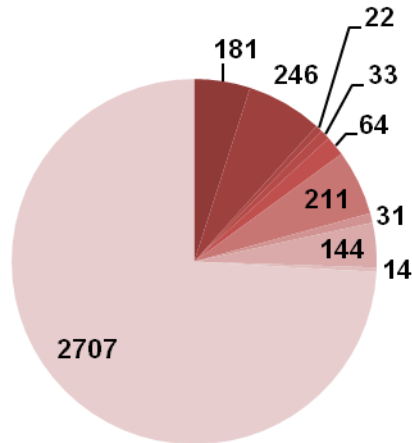
ENFERMEDADES DEL SISTEMA RESPIRATORIO J00-J99		MASC	FEM
Infecciones agudas de las vías respiratorias superiores.	J00-J06	58	38
Influenza [gripe] y Neumonía.	J10-J18	218	205
Infecciones de las vías respiratorias inferiores, otras enfermedades de las vías respiratorias superiores y enfermedades crónicas de las vías respiratorias inferiores.	J20- J47	1694	1355
Demás enfermedades respiratorias.	J60-J99	288	207

TUMORES C00-D48		MASC	FEM
Tumores [neoplasias] malignos.	C00-C97	1334	1062
Tumores benignos, insitus y de naturaleza incierta.	D00-D48	289	264

MALFORMACIONES CONGENITAS, DEFORMIDADES Y ANOMALIAS CROMOSOMICAS Q00-Q99		MASC	FEM
Malformaciones congénitas, deformidades y anomalías cromosómicas.	Q00-Q99	1985	1668

Dada la importancia de las Cardiopatías Congénitas dentro de los Defectos Congénitos graves más frecuentes, se muestra la apertura de este subgrupo CIE-10.

MALFORMACIONES CONGENITAS, DEFORMIDADES Y ANOMALIAS CROMOSOMICAS, APERTURA CARDIOPATIAS CONGENITA



- Malformaciones Congénitas de las Cámaras Cardiacas y sus conexiones Q20
- Malformaciones Congénitas de los Tabiques Cardiacos Q21
- Malformaciones Congénitas de las válvulas Pulmonar y Tricúspide Q22
- Malformaciones Congénitas de las válvulas Aortica y Mitral Q23
- Otras Malformaciones Congénitas del Corazón Q24
- Malformaciones Congénitas de las grandes arterias Q25
- Malformaciones Congénitas de las grandes venas Q26
- Otras Malformaciones Congénitas del Sistema Vasculador Periférico Q27
- Otras Malformaciones Congénitas del Sistema Circulatorio Q28
- Resto de Capitulo Q

MALFORMACIONES CONGENITAS, DEFORMIDADES Y ANOMALIAS CROMOSOMICAS Q20-Q28		MASC	FEM
Malformaciones Congénitas de las Cámaras Cardiacas y sus conexiones	Q20	98	83
Malformaciones Congénitas de los Tabiques Cardiacos	Q21	108	138
Malformaciones Congénitas de las válvulas Pulmonar y Tricúspide	Q22	14	8
Malformaciones Congénitas de las válvulas Aortica y Mitral	Q23	21	12
Otras Malformaciones Congénitas del Corazón	Q24	31	33
Malformaciones Congénitas de las grandes arterias	Q25	117	94
Malformaciones Congénitas de las grandes venas	Q26	16	15
Otras Malformaciones Congénitas del Sistema Vasculador Periférico	Q27	76	68
Otras Malformaciones Congénitas del Sistema Circulatorio	Q28	9	5

Apertura: Principales Capítulos CIE 10, según edad

ENFERMEDADES DEL SISTEMA RESPIRATORIO J00-J99 - APERTURA POR EDAD					
Infecciones agudas de las vías respiratorias superiores J00-J06			Bronquitis, enfisema y asma J20-J47		
		% SOBRE RESP			% SOBRE RESP
Menos de un mes	15	0.37%	Menos de un mes	57	1.41%
Menos de un año	17	0.42%	Menos de un año	1319	32.46%
De un año	9	0.22%	De un año	504	12.39%
Entre dos y cuatro años	33	0.82%	Entre dos y cuatro años	585	14.40%
Entre cinco y nueve años	13	0.32%	Entre cinco y nueve años	374	9.20%
Entre diez y catorce años	7	0.17%	Entre diez y catorce años	158	3.88%
Entre quince y diecinueve años	1	0.02%	Entre quince y diecinueve años	51	1.26%
Más de veinte años	1	0.02%	Más de veinte años	1	0.02%
Influenza y neumonía J10-J18			Demás enfermedades respiratorias J60-J99		
		% SOBRE RESP			% SOBRE RESP
Menos de un mes	6	0.15%	Menos de un mes	5	0.12%
Menos de un año	111	2.72%	Menos de un año	119	2.92%
De un año	80	1.98%	De un año	70	1.73%
Entre dos y cuatro años	106	2.60%	Entre dos y cuatro años	130	3.19%
Entre cinco y nueve años	80	1.98%	Entre cinco y nueve años	82	2.03%
Entre diez y catorce años	32	0.79%	Entre diez y catorce años	54	1.34%
Entre quince y diecinueve años	7	0.17%	Entre quince y diecinueve años	31	0.77%
Más de veinte años	1	0.02%	Más de veinte años	3	0.07%

TUMORES C00-D48 APERTURA POR EDAD		% SOBRE TUMORES
Tumores malignos C00-C97		
Menos de un mes	11	0.37%
Menos de un año	107	3.62%
De un año	179	6.08%
Entre dos y cuatro años	654	22.19%
Entre cinco y nueve años	753	25.52%
Entre diez y catorce años	495	16.77%
Entre quince y diecinueve años	192	6.52%
Más de veinte años	5	0.18%
Tumores benignos, insitus y de naturaleza incierta D00-D48		
Menos de un mes	12	0.41%
Menos de un año	34	1.15%
De un año	24	0.81%
Entre dos y cuatro años	88	2.98%
Entre cinco y nueve años	166	5.63%
Entre diez y catorce años	179	6.07%
Entre quince y diecinueve años	49	1.66%
Más de veinte años	1	0.03%

La mayoría de los egresos del 2016 se registró en pacientes de entre 5 y 9 años. Teniendo en cuenta los tres principales grupos según clasificación CIE-10, se observa que la mayoría de los egresos de pacientes con Tumores están en el grupo de 5 a 9 años. En el caso de los pacientes con Malformaciones congénitas el mayor grupo está constituido por los pacientes de entre 2 y 4 años. Mientras que los egresos de pacientes con enfermedades del Sistema Respiratoria son en su mayoría de pacientes de menos de un año.

MALFORMACIONES CONGENITAS, DEFORMIDADES Y ANOMALIAS CROMOSOMICAS APERTURA POR EDAD Q00-Q99		% SOBRE MALF
Menos de un mes	287	7.86%
Menos de un año	744	20.37%
De un año	399	10.92%
Entre dos y cuatro años	696	19.05%
Entre cinco y nueve años	674	18.45%
Entre diez y catorce años	562	15.38%
Entre quince y diecinueve años	278	7.61%
Más de veinte años	13	0.36%

Subgrupo Cardiopatías Congénitas, según Edad

MALFORMACIONES CONGENITAS Q20-Q28 - APERTURA POR EDAD					
Malformaciones Congénitas de las Cámaras Cardiacas y sus conexiones Q20			Malformaciones Congénitas de las válvulas Pulmonar y Tricúspide Q22		
		% SOBRE CAP Q			% SOBRE CAP Q
Menos de un mes	31	0.85%	Menos de un mes	2	0.05%
Menos de un año	40	1.09%	Menos de un año	6	0.16%
De un año	17	0.47%	De un año	1	0.03%
Entre dos y cuatro años	47	1.29%	Entre dos y cuatro años	8	0.22%
Entre cinco y nueve años	14	0.38%	Entre cinco y nueve años	1	0.03%
Entre diez y catorce años	18	0.49%	Entre diez y catorce años	3	0.08%
Entre quince y diecinueve años	11	0.30%	Entre quince y diecinueve años	1	0.03%
Más de veinte años	3	0.08%	Más de veinte años	-	0.00%
Malformaciones Congénitas de los Tabiques Cardiacos Q21			Malformaciones Congénitas de las válvulas Aortica y Mitral Q23		
		% SOBRE CAP Q			% SOBRE CAP Q
Menos de un mes	12	0.33%	Menos de un mes	11	0.30%
Menos de un año	104	2.85%	Menos de un año	4	0.11%
De un año	32	0.88%	De un año	1	0.03%
Entre dos y cuatro años	42	1.15%	Entre dos y cuatro años	10	0.27%
Entre cinco y nueve años	32	0.88%	Entre cinco y nueve años	5	0.14%
Entre diez y catorce años	20	0.55%	Entre diez y catorce años	1	0.03%
Entre quince y diecinueve años	4	0.11%	Entre quince y diecinueve años	1	0.03%
Más de veinte años	-	0.00%	Más de veinte años	-	0.00%

MALFORMACIONES CONGENITAS Q20-Q28 - APERTURA POR EDAD

Otras Malformaciones Congénitas del Corazón Q24			Malformaciones Congénitas de las grandes venas Q26		
		% SOBRE CAP Q			% SOBRE CAP Q
Menos de un mes	7	0.19%	Menos de un mes	11	0.30%
Menos de un año	20	0.55%	Menos de un año	10	0.27%
De un año	2	0.05%	De un año	3	0.08%
Entre dos y cuatro años	15	0.41%	Entre dos y cuatro años	1	0.03%
Entre cinco y nueve años	12	0.33%	Entre cinco y nueve años	6	0.16%
Entre diez y catorce años	6	0.16%	Entre diez y catorce años	-	0.00%
Entre quince y diecinueve años	2	0.05%	Entre quince y diecinueve años	-	0.00%
Más de veinte años	-	0.00%	Más de veinte años	-	0.00%
Malformaciones Congénitas de las grandes arterias Q25			Otras Malformaciones Congénitas del Sistema Vascular Periférico Q27		
		% SOBRE CAP Q			% SOBRE CAP Q
Menos de un mes	36	0.99%	Menos de un mes	2	0.05%
Menos de un año	51	1.40%	Menos de un año	4	0.11%
De un año	31	0.85%	De un año	4	0.11%
Entre dos y cuatro años	37	1.01%	Entre dos y cuatro años	24	0.66%
Entre cinco y nueve años	20	0.55%	Entre cinco y nueve años	36	0.99%
Entre diez y catorce años	21	0.57%	Entre diez y catorce años	42	1.15%
Entre quince y diecinueve años	12	0.33%	Entre quince y diecinueve años	32	0.88%
Más de veinte años	3	0.08%	Más de veinte años	-	0.00%

Otras Malformaciones Congénitas del Sistema Circulatorio Q28		% SOBRE MALF
Menos de un mes	1	0.03%
Menos de un año	1	0.03%
De un año	2	0.05%
Entre dos y cuatro años	6	0.16%
Entre cinco y nueve años	4	0.11%
Entre diez y catorce años	-	0.00%
Entre quince y diecinueve años	-	0.00%
Más de veinte años	-	0.00%

Capítulos CIE 10, según Residencia

CAPITULO	CABA	CONURBANO	RESTO GRAN BUENOS AIRES	RESTO DEL PAIS	TOTAL
CIERTAS ENFERM.INFECCIOSAS Y PARASITARIAS A00-B99	236	575	185	130	1126
TUMORES C00-D48	396	1008	547	998	2949
ENFERM. DE LA SANGRE Y DE LOS ORG.HEMATOPOY. Y CIERTOS TRAST.QUE AFECTAN EL MECANISMO DE LA INMUNIDAD D50-D89	145	437	202	314	1098
ENFERM. ENDOCRINAS,NUTRICIONALES Y METABOLICAS E00-E90	138	552	204	240	1134
TRASTORNOS MENTALES Y DEL COMPORTAMIENTO F00-F99	9	17	5	2	33
ENFERM. DEL SISTEMA NERVIOSO G00-G99	125	657	267	291	1340
ENFERMEDAD DEL OJO Y SUS ANEXOS H00-H59	37	143	87	64	331
ENFERMEDAD DEL OIDO Y DE LA APOFISIS MASTOIDES H60-H95	11	54	24	19	108
ENFERM.DEL SISTEMA CIRCULATORIO I00-I99	65	210	103	160	538
ENFERMEDADES DEL SISTEMA RESPIRATORIO J00-J99	855	2290	693	226	4064
ENFERMEDADES DEL SISTEMA DIGESTIVO K00-K93	321	1078	373	246	2018
ENFERMEDADES DE LA PIEL Y DEL TEJIDO CELULAR SUBCUTANEO L00-L99	108	383	117	23	631
ENFERMEDADES DEL SISTEMA OSTEOMUSCULAR Y DEL TEJIDO CONJUNTIVO M00-M99	73	361	196	118	748
ENFERMEDADES DEL SISTEMA GENITOURINARIO N00-N99	70	319	115	87	591
EMBARAZO,PARTO Y PUERPERIO O00-O99	3	6	5	14	28
CIERTAS AFECCIONES ORIG. EN EL PERIODO PERINATAL P00-P96	28	69	27	11	135
MALFORMACIONES CONGENITAS,DEFORMIDADES Y ANOMALIAS CROMOSOMICAS Q00-Q99	316	1450	772	1115	3653
SINTOMAS,SIGNOS Y HALLASGOS ANORMALES CLINICOS Y DE LABORATORIO,NO CLASIFICADOS EN OTRA PARTE R00-R99	437	1231	425	251	2344
TRAUMATISMOS,ENVENENAMIENTOS Y OTRAS CONSECUENCIAS DE CAUSAS EXTERNAS S00-T98	405	1058	349	141	1953
CAUSAS EXTERNAS DE MORBILIDAD Y MORTALIDAD V01-Y98	5	1	1	0	7
FACTORES QUE INFLUYEN EN EL ESTADO DE SALUD Y CONTACTO CON LOS SERVICIOS DE SALUD Z00-Z99	148	479	242	455	1324

El 47,33 % de los egresos son de pacientes con residencia en el Conurbano, mientras que el 18,89 % está compuesto por egresos de pacientes con residencia en el resto de la provincia de Buenos Aires. El 18,76 % de los egresos son de pacientes con residencia en el resto del país. El 15,03 % de los egresos es de pacientes con residencia en Capital Federal.

Apertura principales capítulos según Residencia

ENFERMEDADES DEL SISTEMA RESPIRATORIO J00-J99 - APERTURA PAIS					
Infecciones respiratorias agudas J00-J06		% SOBRE CAPITULO	Influenza y neumonía J10-J18		% SOBRE CAPITULO
CABA	27	0.66%	CABA	90	2.21%
CONURBANO	53	1.35%	CONURBANO	250	6.15%
RESTO BS AS	9	0.22%	RESTO BS AS	70	1.72%
RESTO DEL PAIS			RESTO DEL PAIS		
CATAMARCA	-	0.00%	CATAMARCA	-	0.00%
CORDOBA	-	0.00%	CORDOBA	-	0.00%
CORRIENTES	-	0.00%	CORRIENTES	1	0.02%
ENTRE RIOS	-	0.00%	ENTRE RIOS	2	0.05%
JUJUY	-	0.00%	JUJUY	1	0.02%
MENDOZA	1	0.02%	MENDOZA	1	0.02%
LA RIOJA	-	0.00%	LA RIOJA	-	0.00%
SALTA	-	0.00%	SALTA	-	0.00%
SAN JUAN	1	0.02%	SAN JUAN	-	0.00%
SAN LUIS	-	0.00%	SAN LUIS	-	0.00%
SANTA FE	-	0.00%	SANTA FE	1	0.02%
SGO. DEL ESTERO	1	0.02%	SGO. DEL ESTERO	-	0.00%
TUCUMAN	-	0.00%	TUCUMAN	-	0.00%
CHACO	1	0.02%	CHACO	2	0.05%
CHUBUT	1	0.02%	CHUBUT	1	0.02%
FORMOSA	-	0.00%	FORMOSA	1	0.02%
MISIONES	-	0.00%	MISIONES	2	0.05%
NEUQUEN	-	0.00%	NEUQUEN	-	0.00%
LA PAMPA	-	0.00%	LA PAMPA	-	0.00%
RIO NEGRO	-	0.00%	RIO NEGRO	-	0.00%
SANTA CRUZ	-	0.00%	SANTA CRUZ	-	0.00%
T.DEL FUEGO	-	0.00%	T.DEL FUEGO	-	0.00%

ENFERMEDADES DEL SISTEMA RESPIRATORIO J00-J99 - APERTURA PAIS					
Bronquitis, enfisema y asma J20-J47		% SOBRE CAPITULO	Demás enfermedades respiratorias J60-J99		% SOBRE CAPITULO
CABA	657	16.17%	CABA	80	1.97%
CONURBANO	1755	50.18%	CONURBANO	229	5.63%
RESTO BS AS	509	12.52%	RESTO BS AS	105	2.58%
RESTO DEL PAIS			RESTO DEL PAIS		
CATAMARCA	-	0.00%	CATAMARCA	4	0.10%
CORDOBA	5	0.12%	CORDOBA	3	0.07%
CORRIENTES	10	0.25%	CORRIENTES	5	0.12%
ENTRE RIOS	20	0.49%	ENTRE RIOS	11	0.27%
JUJUY	6	0.15%	JUJUY	5	0.12%
MENDOZA	3	0.07%	MENDOZA	-	0.00%
LA RIOJA	2	0.05%	LA RIOJA	-	0.00%
SALTA	5	0.12%	SALTA	5	0.12%
SAN JUAN	5	0.12%	SAN JUAN	2	0.05%
SAN LUIS	3	0.07%	SAN LUIS	-	0.00%
SANTA FE	6	0.15%	SANTA FE	9	0.22%
SGO. DEL ESTERO	17	0.42%	SGO. DEL ESTERO	6	0.15%
TUCUMAN	7	0.17%	TUCUMAN	6	0.15%
CHACO	10	0.25%	CHACO	6	0.15%
CHUBUT	4	0.10%	CHUBUT	2	0.05%
FORMOSA	4	0.10%	FORMOSA	3	0.07%
MISIONES	9	0.22%	MISIONES	4	0.10%
NEUQUEN	2	0.05%	NEUQUEN	-	0.00%
LA PAMPA	1	0.02%	LA PAMPA	1	0.02%
RIO NEGRO	2	0.05%	RIO NEGRO	4	0.10%
SANTA CRUZ	2	0.05%	SANTA CRUZ	3	0.07%
T.DEL FUEGO	5	0.12%	T.DEL FUEGO	1	0.02%

TUMORES C00-D48 APERTURA RESTO DEL PAIS					
TUMORES MALIGNOS C0-C97		% SOBRE CAPITULO	TUMORES BENIGNOS D00-D48		% SOBRE CAPITULO
CABA	322	10.92%	CABA	74	2.51%
CONURBANO	818	27.74%	CONURBANO	190	6.44%
RESTO BS AS	432	14.65%	RESTO BS AS	115	3.90%
RESTO DEL PAIS			RESTO DEL PAIS		
CATAMARCA	21	0.70%	CATAMARCA	4	0.14%
CORDOBA	31	1.06%	CORDOBA	2	0.07%
CORRIENTES	126	4.28%	CORRIENTES	12	0.41%
ENTRE RIOS	78	2.64%	ENTRE RIOS	25	0.85%
JUJUY	18	0.62%	JUJUY	5	0.17%
MENDOZA	17	0.59%	MENDOZA	3	0.10%
LA RIOJA	10	0.33%	LA RIOJA	3	0.10%
SALTA	26	0.88%	SALTA	12	0.41%
SAN JUAN	21	0.70%	SAN JUAN	6	0.20%
SAN LUIS	51	1.72%	SAN LUIS	3	0.10%
SANTA FE	31	1.06%	SANTA FE	27	0.92%
SGO. DEL ESTERO	33	1.14%	SGO. DEL ESTERO	7	0.24%
TUCUMAN	93	3.15%	TUCUMAN	9	0.31%
CHACO	81	2.75%	CHACO	21	0.71%
CHUBUT	17	0.59%	CHUBUT	3	0.10%
FORMOSA	35	1.17%	FORMOSA	0	0.00%
MISIONES	62	2.09%	MISIONES	6	0.20%
NEUQUEN	9	0.29%	NEUQUEN	0	0.00%
LA PAMPA	39	1.32%	LA PAMPA	9	0.31%
RIO NEGRO	11	0.37%	RIO NEGRO	16	0.54%
SANTA CRUZ	11	0.37%	SANTA CRUZ	1	0.03%
T.DEL FUEGO	4	0.15%	T.DEL FUEGO	0	0.00%

MALFORMACIONES CONGENITAS, DEFORMIDADES Y ANOMALIAS CROMOSOMICAS Q00-Q99 - APERTURA PAIS		
CABA	316	8.65%
CONURBANO	1450	39.69%
RESTO BS AS	772	21.13%
RESTO DEL PAIS		
CATAMARCA	36	0.99%
CORDOBA	42	1.15%
CORRIENTES	47	1.29%
ENTRE RIOS	158	4.33%
JUJUY	59	1.62%
MENDOZA	22	0.60%
LA RIOJA	21	0.57%
SALTA	40	1.09%
SAN JUAN	25	0.68%
SAN LUIS	52	1.42%
SANTA FE	94	2.57%
SGO. DEL ESTERO	99	2.71%
TUCUMAN	71	1.94%
CHACO	52	1.42%
CHUBUT	28	0.77%
FORMOSA	35	0.96%
MISIONES	95	2.60%
NEUQUEN	24	0.66%
LA PAMPA	35	0.96%
RIO NEGRO	48	1.31%
SANTA CRUZ	21	0.57%
T.DEL FUEGO A.I.A.S.	11	0.30%

MALFORMACIONES CONGENITAS, DEFORMIDADES Y ANOMALIAS CROMOSOMICAS Q00-Q99 - APERTURA PAIS					
MALFORMACIONES CONGENITAS DE LAS CAMARAS CARDIACAS Y SUS CONEXIONES Q20		% SOBRE CAPITULO	MALFORMACIONES CONGENITAS DE LOS TABIQUES CARDIACOS Q21		% SOBRE CAPITULO
CABA	27	0.74%	CABA	27	0.74%
CONURBANO	48	1.31%	CONURBANO	83	2.27%
RESTO BS AS	28	0.77%	RESTO BS AS	46	1.26%
RESTO DEL PAIS			RESTO DEL PAIS		
CATAMARCA	1	0.03%	CATAMARCA	3	0.08%
CORDOBA	2	0.05%	CORDOBA	1	0.03%
CORRIENTES	3	0.08%	CORRIENTES	3	0.08%
ENTRE RIOS	6	0.16%	ENTRE RIOS	14	0.38%
JUJUY	5	0.14%	JUJUY	9	0.25%
MENDOZA	3	0.08%	MENDOZA	3	0.08%
LA RIOJA	-	0.00%	LA RIOJA	2	0.05%
SALTA	1	0.03%	SALTA	2	0.05%
SAN JUAN	5	0.14%	SAN JUAN	8	0.22%
SAN LUIS	4	0.11%	SAN LUIS	3	0.08%
SANTA FE	5	0.14%	SANTA FE	8	0.22%
SGO. DEL ESTERO	6	0.16%	SGO. DEL ESTERO	6	0.16%
TUCUMAN	12	0.33%	TUCUMAN	3	0.08%
CHACO	3	0.08%	CHACO	4	0.11%
CHUBUT	2	0.05%	CHUBUT	3	0.08%
FORMOSA	4	0.11%	FORMOSA	2	0.05%
MISIONES	8	0.22%	MISIONES	7	0.19%
NEUQUEN	5	0.14%	NEUQUEN	2	0.05%
LA PAMPA	-	0.00%	LA PAMPA	0	0.00%
RIO NEGRO	3	0.08%	RIO NEGRO	5	0.14%
SANTA CRUZ	-	0.00%	SANTA CRUZ	2	0.05%
T.DEL FUEGO	-	0.00%	T.DEL FUEGO	-	0.00%

MALFORMACIONES CONGENITAS, DEFORMIDADES Y ANOMALIAS CROMOSOMICAS Q00-Q99 - APERTURA PAIS					
MALFORMACIONES CONGENITAS DE LAS VALVULAS PULMONAR Y TRICUSPIDE Q22		% SOBRE CAPITULO	MALFORMACIONES CONGENITAS DE LAS VALVULAS AORTICA Y MITRAL Q23		% SOBRE CAPITULO
CABA	1	0.03%	CABA	-	0.00%
CONURBANO	5	0.14%	CONURBANO	14	0.38%
RESTO BS AS	7	0.19%	RESTO BS AS	3	0.08%
RESTO DEL PAIS			RESTO DEL PAIS		
CATAMARCA	1	0.03%	CATAMARCA	-	0.00%
CORDOBA	-	0.00%	CORDOBA	3	0.08%
CORRIENTES	1	0.03%	CORRIENTES	3	0.08%
ENTRE RIOS	2	0.05%	ENTRE RIOS	3	0.08%
JUJUY	-	0.00%	JUJUY	-	0.00%
MENDOZA	-	0.00%	MENDOZA	2	0.05%
LA RIOJA	-	0.00%	LA RIOJA	1	0.03%
SALTA	2	0.05%	SALTA	-	0.00%
SAN JUAN	-	0.00%	SAN JUAN	1	0.03%
SAN LUIS	1	0.03%	SAN LUIS	-	0.00%
SANTA FE	-	0.00%	SANTA FE	2	0.05%
SGO. DEL ESTERO	-	0.00%	SGO. DEL ESTERO	-	0.00%
TUCUMAN	-	0.00%	TUCUMAN	-	0.00%
CHACO	1	0.03%	CHACO	-	0.00%
CHUBUT	1	0.03%	CHUBUT	-	0.00%
FORMOSA	-	0.00%	FORMOSA	-	0.00%
MISIONES	-	0.00%	MISIONES	1	0.03%
NEUQUEN	-	0.00%	NEUQUEN	-	0.00%
LA PAMPA	-	0.00%	LA PAMPA	-	0.00%
RIO NEGRO	-	0.00%	RIO NEGRO	-	0.00%
SANTA CRUZ	-	0.00%	SANTA CRUZ	-	0.00%
T.DEL FUEGO	-	0.00%	T.DEL FUEGO	-	0.00%

MALFORMACIONES CONGENITAS,DEFORMIDADES Y ANOMALIAS CROMOSOMICAS Q00-Q99 - APERTURA PAIS					
OTRAS MALFORMACIONES CONGENITAS DEL CORAZON Q24			MALFORMACIONES CONGENITAS DE LAS GRANDES ARTERIAS Q25		
		% SOBRE CAPITULO			% SOBRE CAPITULO
CABA	5	0.14%	CABA	13	0.36%
CONURBANO	29	0.79%	CONURBANO	78	2.14%
RESTO BS AS	14	0.38%	RESTO BS AS	41	1.12%
RESTO DEL PAIS			RESTO DEL PAIS		
CATAMARCA	-	0.00%	CATAMARCA	-	0.00%
CORDOBA	1	0.03%	CORDOBA	8	0.22%
CORRIENTES	-	0.00%	CORRIENTES	1	0.03%
ENTRE RIOS	1	0.03%	ENTRE RIOS	5	0.14%
JUJUY	2	0.05%	JUJUY	5	0.14%
MENDOZA	1	0.03%	MENDOZA	3	0.08%
LA RIOJA	-	0.00%	LA RIOJA	1	0.03%
SALTA	1	0.03%	SALTA	2	0.05%
SAN JUAN	1	0.03%	SAN JUAN	4	0.11%
SAN LUIS	-	0.00%	SAN LUIS	7	0.19%
SANTA FE	-	0.00%	SANTA FE	6	0.16%
SGO. DEL ESTERO	1	0.03%	SGO. DEL ESTERO	3	0.08%
TUCUMAN	2	0.05%	TUCUMAN	7	0.19%
CHACO	1	0.03%	CHACO	4	0.11%
CHUBUT	-	0.00%	CHUBUT	1	0.03%
FORMOSA	-	0.00%	FORMOSA	4	0.11%
MISIONES	5	0.14%	MISIONES	7	0.19%
NEUQUEN	-	0.00%	NEUQUEN	1	0.03%
LA PAMPA	-	0.00%	LA PAMPA	-	0.00%
RIO NEGRO	-	0.00%	RIO NEGRO	6	0.16%
SANTA CRUZ	-	0.00%	SANTA CRUZ	2	0.05%
T.DEL FUEGO	-	0.00%	T.DEL FUEGO	2	0.05%

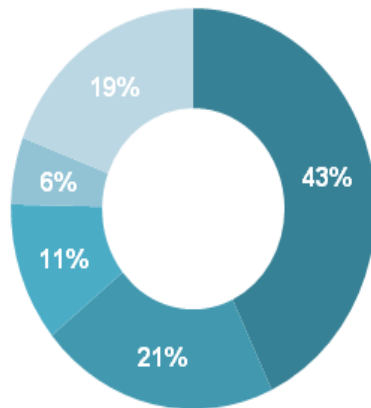
MALFORMACIONES CONGENITAS,DEFORMIDADES Y ANOMALIAS CROMOSOMICAS Q00-Q99 - APERTURA PAIS					
MALFORMACIONES CONGENITAS DE LAS GRANDES VENAS Q26			OTRAS MALFORMACIONES CONGENITAS DEL SISTEMA VASCULAR PERIFERICO Q27		
		% SOBRE CAPITULO			% SOBRE CAPITULO
CABA	-	0.00%	CABA	13	0.36%
CONURBANO	9	0.25%	CONURBANO	49	1.34%
RESTO BS AS	4	0.11%	RESTO BS AS	31	0.85%
RESTO DEL PAIS			RESTO DEL PAIS		
CATAMARCA	-	0.00%	CATAMARCA	1	0.03%
CORDOBA	1	0.03%	CORDOBA	4	0.11%
CORRIENTES	-	0.00%	CORRIENTES	2	0.05%
ENTRE RIOS	3	0.08%	ENTRE RIOS	11	0.30%
JUJUY	-	0.00%	JUJUY	2	0.05%
MENDOZA	-	0.00%	MENDOZA	-	0.00%
LA RIOJA	-	0.00%	LA RIOJA	-	0.00%
SALTA	3	0.08%	SALTA	3	0.08%
SAN JUAN	2	0.05%	SAN JUAN	1	0.03%
SAN LUIS	-	0.00%	SAN LUIS	1	0.03%
SANTA FE	3	0.08%	SANTA FE	5	0.14%
SGO. DEL ESTERO	3	0.08%	SGO. DEL ESTERO	5	0.14%
TUCUMAN	1	0.03%	TUCUMAN	3	0.08%
CHACO	-	0.00%	CHACO	1	0.03%
CHUBUT	-	0.00%	CHUBUT	1	0.03%
FORMOSA	1	0.03%	FORMOSA	3	0.08%
MISIONES	-	0.00%	MISIONES	3	0.08%
NEUQUEN	1	0.03%	NEUQUEN	3	0.08%
LA PAMPA	-	0.00%	LA PAMPA	-	0.00%
RIO NEGRO	-	0.00%	RIO NEGRO	2	0.05%
SANTA CRUZ	-	0.00%	SANTA CRUZ	-	0.00%
T.DEL FUEGO	-	0.00%	T.DEL FUEGO	-	0.00%

MALFORMACIONES CONGENITAS, DEFORMIDADES Y ANOMALIAS CROMOSOMICAS Q00-Q99 - APERTURA PAIS		
OTRAS MALFORMACIONES CONGENITAS DEL SISTEMA CIRCULATORIO Q28		% SOBRE CAPITULO
CABA	-	0.00%
CONURBANO	6	0.16%
RESTO BS AS	3	0.08%
RESTO DEL PAIS		
CATAMARCA	-	0.00%
CORDOBA	-	0.00%
CORRIENTES	-	0.00%
ENTRE RIOS	-	0.00%
JUJUY	-	0.00%
MENDOZA	-	0.00%
LA RIOJA	-	0.00%
SALTA	-	0.00%
SAN JUAN	-	0.00%
SAN LUIS	-	0.00%
SANTA FE	-	0.00%
SGO. DEL ESTERO	3	0.08%
TUCUMAN	-	0.00%
CHACO	-	0.00%
CHUBUT	-	0.00%
FORMOSA	-	0.00%
MISIONES	1	0.03%
NEUQUEN	1	0.03%
LA PAMPA	-	0.00%
RIO NEGRO	-	0.00%
SANTA CRUZ	-	0.00%
T.DEL FUEGO	-	0.00%

Mortalidad

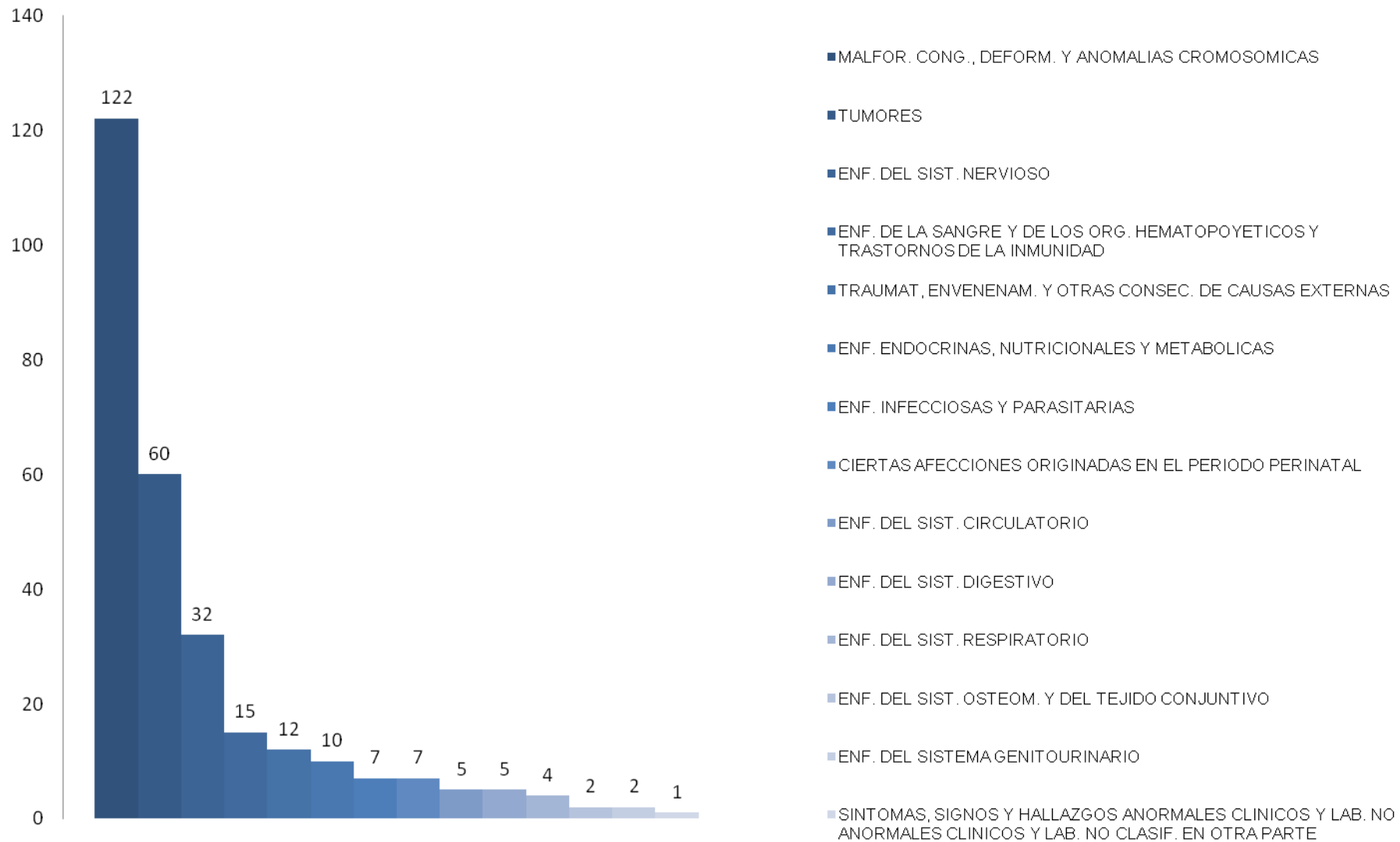
Las enfermedades codificadas como MALFORMACIONES CONGÉNITAS, DEFORMACIONES Y ANOMALÍAS CROMOSÓMICAS son las que representan el mayor **porcentaje de defunciones** del período 2016 (43%), ocupando también el primer lugar en cuanto a su estancia media. En segundo término se encuentran los TUMORES (21%), constituyendo junto con las ENFERMEDADES DEL SISTEMA NERVIOSO (19%) más del 60% de los motivos de base, de las muertes del hospital.

Defunciones por Causa

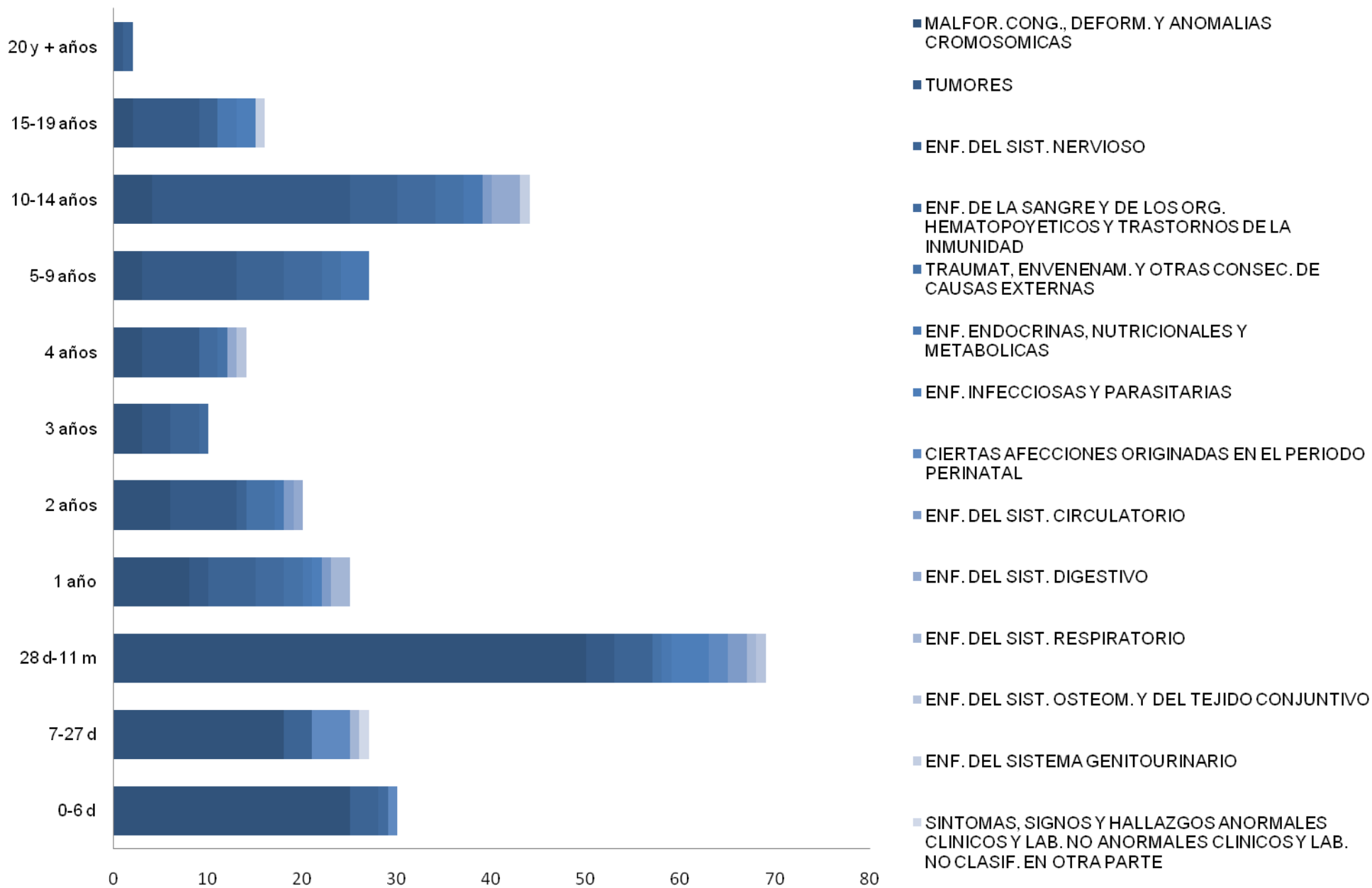


- MALFOR. CONG., DEFORM. Y ANOMALIAS CROMOSÓMICAS (122)
- TUMORES (60)
- ENF. DEL SIST. NERVIOSO (32)
- ENF. DE LA SANGRE Y DE LOS ORG. HEMATOPOYETICOS Y TRASTORNOS (15)
- OTROS (55)

Defunciones por grupos de causas - Año 2016



Defunciones según Edad y Causa - Año 2016



Defunciones según Residencia

