



Hospital de Pediatría  
**Garrahan**

# INFORMACIÓN ESTADÍSTICA BÁSICA Y COMPARATIVA ANUAL 2021– 2022– 2023

HOSPITAL DE PEDIATRÍA GARRAHAN

Dirección Asociada de Atención al Paciente  
Departamento de Estadística

Hospital de Pediatría – S.A.M.I.C. – Prof. Dr. Juan P. Garrahan

## TOTAL DEL HOSPITAL POR ÁREA E INDICADORES - Comparativo Años 2021, 2022 y 2023

TOTALES DE HOSPITAL POR AÑO	Año 2021 (1)	Año 2022 (2)	Año 2023 (3)	Ind Var (3) resp de (1)	Ind Var (3) resp de (2)
<b>CONSULTORIOS EXTERNOS</b>					
CONSULTAS EXTERNAS	341.228	395.901	<b>433.797</b>	27,13	9,57
EMERGENCIA	79.100	87.355	<b>75.680</b>	-4,32	-13,37
ORIENTACIÓN MÉDICA #	153.857	130.667	<b>158.940</b>	3,30	21,64
TOTAL CONSULTAS AMBULATORIAS	574.185	613.923	<b>668.417</b>	16,41	8,88
<b>INTERNACIÓN</b>					
EGRESOS	19.866	25.425	<b>26.988</b>	35,85	6,15
DEFUNCIONES	202	221	<b>205</b>	1,49	-7,24
NACIMIENTOS	3	11	<b>16</b>	433,33	45,45
PROMEDIO PACIENTES DÍA	377,40	446,95	<b>468,94</b>	24,26	4,92
PORCENTAJE OCUPACIONAL	83,58	93,27	<b>95,02</b>	13,69	1,88
PROMEDIO PERMANENCIA	6,93	6,42	<b>6,34</b>	-8,51	-1,25
GIRO CAMA	43,99	53,06	<b>54,69</b>	24,32	3,07
TASA DE MORTALIDAD	1,02	0,87	<b>0,76</b>	-25,49	-12,64
<b>HOSPITAL DE DÍA</b>					
POLIVALENTE	3.511	4.173	<b>4.452</b>	26,80	6,69
CLINICO-ONCOLÓGICO (CAIPHO)	27.609	29.068	<b>28.827</b>	4,41	-0,83
HEMODIÁLISIS*	-	1.540	<b>2.406</b>	-	56,23
T.A.I.S	-	99	<b>80</b>	-	-19,19
UNIDAD METABÓLICA**			<b>411</b>		
TOTAL SESIONES HOSPITAL DE DÍA	31.120	34.880	<b>36.176</b>	16,25	3,72
CIRUGÍAS	9.841	11.187	<b>10.367</b>	5,34	-7,33
CESÁREAS	3	8	<b>16</b>	433,33	100,00
ANESTESIAS	15.243	17.096	<b>19.524</b>	28,09	14,20
TRASPLANTES	106	120	<b>120</b>	13,21	0,00
IMPLANTES CORAZÓN ARTIF.	-	-	-	-	-
IMPLANTES COCLEARES	13	16	<b>21</b>	61,54	31,25
IMPLANTE OSTEOINT. OÍDO MEDIO	6	2	<b>6</b>	0,00	200,00
LABORATORIO (Determinaciones)	2.092.125	2.421.841	<b>2.507.854</b>	19,87	3,55
PRESTACIONES DE IMÁGENES	147.672	176.085	<b>190.484</b>	28,99	8,18

(#) Cambio de ticketera manual a llamador electrónico. Incluye intervenciones de análisis y resolución de mails y formularios.

(\*) Se inaugura Hosp. De Día Hemodialisis a partir del 18/04/2022

(\*\*) Se habilita bajo la modalidad de Hospital de Día el 01/01/2023

## CONSULTAS EXTERNAS POR SERVICIO - Comparativo Años 2021, 2022 y 2023

SERVICIO	Año 2021 (1)	Año 2022 (2)	Año 2023 (3)	Ind Var (3) resp de (1)	Ind Var (3) resp de (2)
<b>ALIMENTACIÓN</b>	9.550	8.549	<b>9.868</b>	3,33	15,43
<b>ANESTESIA</b>	4	28	<b>61</b>	1.425,00	117,86
<b>CARDIOLOGÍA</b>	10.642	9.152	<b>9.836</b>	-7,57	7,47
<b>CIRUGÍA CARDIOVASCULAR</b>	710	658	<b>717</b>	0,99	8,97
<b>CIRUGÍA GENERAL</b>	6.898	9.206	<b>9.365</b>	35,76	1,73
<b>CIRUGÍA PLAST. Y QUEMADOS</b>	<b>6.749</b>	<b>9.154</b>	<b>9.630</b>	42,69	5,20
Cir. Plástica	4.613	6.048	6.416	39,09	6,08
Quemados	366	493	455	24,32	-7,71
Cirugía y Traumatología Bucomaxilofacial	337	540	540	60,24	0,00
Fonoaudiología	318	469	492	54,72	4,90
Odontología	1.115	1.604	1.727	54,89	7,67
<b>CLÍNICA INTERDISCIPLINARIA</b>	<b>5.672</b>	<b>7.166</b>	<b>7.058</b>	24,44	-1,51
Psicopedagogía	2.083	2.958	2.372	13,87	-19,81
Fonoaudiología	560	752	711	26,96	-5,45
Maduración y Desarrollo	3.029	3.456	3.975	31,23	15,02
<b>CLÍNICA PEDIÁTRICA</b>	<b>68.680</b>	<b>96.183</b>	<b>99.579</b>	44,99	3,53
<b>CLÍNICA PEDIÁTRICA ESPONTÁNEA</b>					
Cl. Orientación*	2.483	6.270	5.808	133,91	-7,37
Cl. Ped. Bajo Riesgo	15.597	20.958	21.320	36,69	1,73
Cl. Ped. Bajo Riesgo vespertino	11.293	24.624	22.080	95,52	-10,33
Cl. Ped. Med. Riesgo	11.799	14.103	14.548	23,30	3,16
<b>CLÍNICA PEDIÁTRICA PROGRAMADA</b>					
Cl. Medicina Integradora	8	12	7	-12,50	-41,67
Cl. Ped. Programada	10.883	12.676	16.352	50,25	29,00
Cl. Ped. Ctról. Sínt. Paliativos	1.511	1.735	2.670	76,70	53,89
Cl. Ped. Ginecología	4.165	4.020	4.573	9,80	13,76
Cl. Adolescencia y Planificación Familiar	2.352	3.508	3.803	61,69	8,41
Cl. Ped. Condiciones Crónicas Complejas	8.506	8.134	8.285	-2,60	1,86
Cl. Salud Ambiental	83	143	133	60,24	-6,99
<b>CRECIMIENTO Y DESARROLLO</b>	2.717	3.477	<b>4.492</b>	65,33	29,19
<b>DERMATOLOGÍA</b>	11.276	12.762	<b>15.149</b>	34,35	18,70
<b>ENDOCRINOLOGÍA</b>	12.217	11.663	<b>12.371</b>	1,26	6,07
<b>ENDOSCOPIA RESPIRATORIA</b>	3.223	3.931	<b>4.534</b>	40,68	15,34
<b>ERRORES CONG. DEL METABOL.</b>	2.266	3.100	<b>2.879</b>	27,05	-7,13
<b>GASTROENTEROLOGÍA</b>	10.733	12.083	<b>13.747</b>	28,08	13,77
<b>GENÉTICA</b>	5.027	5.722	<b>6.638</b>	32,05	16,01
<b>HEMATOLOGÍA-ONCOLOGÍA</b>	18.393	23.101	<b>24.702</b>	34,30	6,93
<b>HEMODINAMIA</b>	662	2.278	<b>2.712</b>	309,67	19,05
<b>HEMOTERAPIA: MEDICINA TRANSFUSIONAL</b>	716	732	<b>768</b>	7,26	4,92
<b>IMÁGENES: INTERVENCIONISMO</b>	1.606	2.189	<b>2.389</b>	48,75	9,14

(\*) incluye consultas externas resueltas en consultorios de orientación.

## CONSULTAS EXTERNAS POR SERVICIO - Comparativo Años 2021, 2022 y 2023

*(Continúa de página anterior)*

SERVICIO	Año 2021 (1)	Año 2022 (2)	Año 2023 (3)	Ind Var (3) resp de (1)	Ind Var (3) resp de (2)
INFECTOLOGÍA	5.379	5.302	5.916	9,98	11,58
INMUNOLOGÍA Y REUMATOLOGÍA*	3.626	-	-	-	-
Inmunología	-	3.644	2.616	-	-28,21
Reumatología	-	888	2.264	-	154,95
KINESIOLOGÍA	4.508	5.609	8.223	82,41	46,60
NEFROLOGÍA	11.243	9.502	9.490	-15,59	-0,13
NEUMONOLOGÍA	6.443	8.121	10.158	57,66	25,08
NEUROCIRUGÍA	4.871	5.708	6.773	39,05	18,66
NEUROLOGÍA	21.293	22.430	26.483	24,37	18,07
NEURORADIOLOGIA**	-	-	139		
NUTRICIÓN	11.248	11.624	13.817	22,84	18,87
OCD	4.612	4.531	4.169	-9,61	-7,99
OFTALMOLOGÍA	11.370	13.483	13.581	19,45	0,73
ORTOPEDIA Y TRAUMATOLOGÍA	21.827	23.577	26.281	20,41	11,47
OTORRINOLARINGOLOGÍA	4.783	5.914	6.621	38,43	11,95
PATOLOGÍA ESPINAL	4.915	5.295	5.689	15,75	7,44
SALUD MENTAL	11.477	12.453	15.460	34,70	24,15
SERVICIO SOCIAL	10.142	11.300	15.086	48,75	33,50
TERAPIA RADIANTE	4.317	4.713	4.057	-6,02	-13,92
TRASPLANTE HEPÁTICO	3.251	3.422	3.584	10,24	4,73
TRASPLANTE DE MÉDULA ÓSEA	320	334	618	93,13	85,03
UDECIPI	12.127	10.217	8.850	-27,02	-13,38
-Preadmisión	10.241	9.069	7.785	-23,98	-14,16
-Prequirúrgico	1.886	1.148	1.065	-43,53	-7,23
UROLOGÍA	5.735	6.700	7.427	29,50	10,85
<b>SUB-TOTAL</b>	<b>341.228</b>	<b>395.901</b>	<b>433.797</b>	<b>27,13</b>	<b>9,57</b>
<b>EMERGENCIA</b>	<b>79.100</b>	<b>87.355</b>	<b>75.680</b>	<b>-4,32</b>	<b>-13,37</b>
<b>TOTAL</b>	<b>420.328</b>	<b>483.256</b>	<b>509.477</b>	<b>21,21</b>	<b>5,43</b>

**El servicio de Epidemiología y Control Epidemiológico realizó 19.298 prestaciones en Vacunatorio.**

*(\*) Se constituye el servicio de Reumatología, independiente del servicio de Inmunología, desde el 1 de Agosto de 2022.*

*(\*\*) Pasa a ser servicio independiente, separándose de intervencionismo en junio 2023.*

## CONSULTAS EXTERNAS POR SERVICIO - Apertura modalidad - Año 2023

SERVICIO	CONSULTAS EXTERNAS							Promedio Diario de Consultas
	Orientación Especialidad	Cons. p/Especialidad	Multid.	Interc. Especial. En H.Día	Cons. A Distancia	TOTAL GRAL.	Días de Atención	
<b>ALIMENTACIÓN</b>	-	2.830	5.843	1.018	177	<b>9.868</b>	243	40,61
<b>ANESTESIA</b>	-	59	-	1	1	<b>61</b>	243	0,25
<b>CARDIOLOGÍA</b>	1.535	6.540	495	791	475	<b>9.836</b>	243	40,48
<b>CIRUGÍA CARDIOVASCULAR</b>	-	666	-	1	50	<b>717</b>	243	2,95
<b>CIRUGÍA GENERAL</b>	771	4.205	4.334	4	51	<b>9.365</b>	243	38,54
<b>CIRUGÍA PLÁSTICA Y QUEMADOS</b>	<b>544</b>	<b>7.444</b>	<b>1.533</b>	<b>20</b>	<b>89</b>	<b>9.630</b>	243	39,63
Cirugía Plástica	544	4.402	1.437	18	15	6.416	243	26,40
Quemados	-	454	-	-	1	455	243	1,87
Cirugía y Traumatología Bucomaxilofacial	-	535	-	-	5	540	243	2,22
Fonoaudiología	-	368	59	-	65	492	243	2,02
Odontología	-	1.685	37	2	3	1.727	243	7,11
<b>CLIN. INTERDISCIPLINARIAS</b>	-	<b>4.151</b>	<b>1.136</b>	<b>650</b>	<b>1.121</b>	<b>7.058</b>	243	29,05
Psicopedagogía	-	1.804	-	-	568	2.372	243	9,76
Fonoaudiología	-	623	-	-	88	711	243	2,93
Maduración y Desarrollo	-	1.724	1.136	650	465	3.975	243	16,36
<b>CLÍNICA PEDIÁTRICA</b>	<b>57.565</b>	<b>29.161</b>	<b>9.846</b>	<b>1.051</b>	<b>1.956</b>	<b>99.579</b>	243	409,79
<b>CLÍNICA PEDIÁTRICA ESPONTÁNEA</b>								
Cl. Orientación*	3.753	2.054	-	-	1	5.808	243	23,90
Cl. Pediatría Bajo Riesgo	20.007	1.227	-	-	86	21.320	243	87,74
Cl. Pediatría Bajo Riesgo Vespertino	21.941	135	-	-	4	22.080	243	90,86
Cl. Pediatría Mediano Riesgo	11.864	2.542	-	-	142	14.548	243	59,87
<b>CLÍNICA PEDIÁTRICA PROGRAMADA</b>								
Cl. Medicina Integradora	-	6	-	-	1	7	243	0,03
Cl. Pediatría Programada	-	8.661	7.407	3	281	16.352	243	67,29
Cl. Pediatría Ctról. Sínt. Paliativos	-	1.561	-	823	286	2.670	243	10,99
Cl. Pediatría Ginecología	-	3.604	602	214	153	4.573	243	18,82
Cl. Adolescencia y Planificación Familiar	-	3.651	12	6	134	3.803	243	15,65
Cl. Pediatría Condiciones Crónicas Complejas	-	5.595	1.825	5	860	8.285	243	34,09
Cl. Salud Ambiental	-	125	-	-	8	133	243	0,55
<b>CRECIMIENTO Y DESARROLLO</b>	27	1.553	2.509	152	251	<b>4.492</b>	243	18,49
<b>DERMATOLOGÍA</b>	5.085	6.981	1.376	1.333	374	<b>15.149</b>	243	62,34
<b>ENDOCRINOLOGÍA</b>	840	9.472	354	1.123	582	<b>12.371</b>	243	50,91
<b>ENDOSCOPIA RESPIRATORIA</b>	384	3.746	-	285	119	<b>4.534</b>	243	18,66
<b>ERRORES CONG. DEL METABOL.</b>	-	1.656	-	76	1.147	<b>2.879</b>	243	11,85
<b>GASTROENTEROLOGÍA</b>	1.117	5.906	5.432	786	506	<b>13.747</b>	243	56,57
<b>GENÉTICA</b>	-	2.966	2.509	564	599	<b>6.638</b>	243	27,32
<b>HEMATOLOGÍA-ONCOLOGÍA</b>	-	24.287	163	103	149	<b>24.702</b>	243	101,65
<b>HEMODYNAMIA</b>	-	2.697	-	3	12	<b>2.712</b>	243	11,16
<b>HEMOTERAPIA: MEDICINA TRANSFUSIONAL</b>	-	563	-	180	25	<b>768</b>	243	3,16

(\*) incluye consultas externas resueltas en consultorio de Orientación.

Continúa en página siguiente

## CONSULTAS EXTERNAS POR SERVICIO - Apertura modalidad - Año 2023

Continúa de página anterior

SERVICIO	CONSULTAS EXTERNAS							Promedio Diario de Consultas
	Orientación	Cons. p/Especialidad	Multid.	Int.H.Dia	Cons. A Distancia	TOTAL GRAL.	Días de Atención	
IMÁGENES: INTERVENCIONISMO	-	738	1.532	1	118	<b>2.389</b>	243	9,83
INFECTOLOGÍA	394	5.093	90	243	96	<b>5.916</b>	243	24,35
INMUNOLOGÍA	-	1.388	-	827	401	<b>2.616</b>	243	10,77
KINESIOLOGÍA	-	3.487	4.725	-	11	<b>8.223</b>	243	33,84
NEFROLOGÍA	364	7.284	1.155	358	329	<b>9.490</b>	243	39,05
NEUMONOLOGÍA	801	4.185	4.093	979	100	<b>10.158</b>	243	41,80
NEUROCIRUGÍA	646	4.494	1.302	272	59	<b>6.773</b>	243	27,87
NEUROLOGÍA	2.124	20.015	1.893	1.199	1.252	<b>26.483</b>	243	108,98
NEURORADIOLOGIA	-	130	-	3	6	<b>139</b>	243	0,57
NUTRICIÓN	-	4.495	8.138	1.013	171	<b>13.817</b>	243	56,86
O.C.D.	-	-	-	-	4.169	<b>4.169</b>	243	17,16
OFTALMOLOGÍA	1.843	7.922	1.085	1.240	1.491	<b>13.581</b>	243	55,89
ORTOPEDIA	4.387	19.320	2.469	69	36	<b>26.281</b>	243	108,15
OTORRINOLARINGOLOGÍA	1.589	4.752	51	217	12	<b>6.621</b>	243	27,25
PATOLOGÍA ESPINAL	855	3.802	990	-	42	<b>5.689</b>	243	23,41
REUMATOLOGÍA	-	1.995	-	127	142	<b>2.264</b>	243	9,32
SALUD MENTAL	-	5.497	9.440	341	182	<b>15.460</b>	243	63,62
SERVICIO SOCIAL	-	9.966	4.523	590	7	<b>15.086</b>	243	62,08
TERAPIA RADIANTE	-	3.991	-	-	66	<b>4.057</b>	243	16,70
TRASPLANTE HEPÁTICO	-	842	2.699	2	41	<b>3.584</b>	243	14,75
TRASPLANTE MÉDULA ÓSEA	-	346	-	265	7	<b>618</b>	243	2,54
UDECIP	-	<b>8.846</b>	-	-	<b>4</b>	<b>8.850</b>	243	36,42
-Preadmisión	-	7.783	-	-	2	7.785	243	32,04
-Prequirúrgico	-	1.063	-	-	2	1.065	243	4,38
UROLOGÍA	292	4.702	2.133	208	92	<b>7.427</b>	243	30,56
<b>TOTAL</b>	<b>81.163</b>	<b>238.173</b>	<b>81.848</b>	<b>16.095</b>	<b>16.518</b>	<b>433.797</b>	<b>243</b>	<b>1.785,17</b>

Estos totales no incluyen las consultas de Guardia.

## PRESTACIONES DE GUARDIA - Comparativo Años 2021, 2022 y 2023

	Año 2021 (1)	Año 2022 (2)	Año 2023 (3)	Ind Var (3) resp de (1)	Ind Var (3) resp de (2)
<b>GUARDIA @</b>	55.040	63.975	<b>55.737</b>	1,27	-12,88
<b>URGENCIAS*</b>	24.060	23.380	<b>19.943</b>	-17,11	-14,70
<b>TOTAL</b>	<b>79.100</b>	<b>87.355</b>	<b>75.680</b>	<b>-4,32</b>	<b>-13,37</b>

@ Lunes a Viernes de 16hs. a 8hs.  
Sábados de 12hs. a 8hs.  
Domingos y Feriados de 8hs. a 8hs.

\* Lunes a Viernes de 8hs. a 16hs.  
Sábados de 8hs. a 12hs.

	Año 2021 (1)	Año 2022 (2)	Año 2023 (3)	Ind Var (3) resp de (1)	Ind Var (3) resp de (2)
<b>REANIMACIÓN</b>	3.404	3.602	<b>5.266</b>	54,70	46,20
<b>POSTA DE HIDRATACIÓN**</b>	29	5	-		
<b>NEBULIZATORIO</b>	9.170	14.461	<b>16.158</b>	76,21	11,74
<b>PROCEDIMIENTOS</b>	658	1.089	<b>1.608</b>	144,38	47,66

(\*\*) A partir del año 2022 se modifico el criterio para contabilizar la práctica. Anteriormente era por paciente y a partir del 2022 es por cantidad de prestaciones.

## PRODUCCIÓN DE HOSPITAL DE DÍA (SESIONES) - Comparativo Años 2021, 2022 y 2023

SESIONES	Año 2021	Año 2022	Año 2023	Ind Var	Ind Var
	(1)	(2)	(3)	(3) resp de (1)	(3) resp de (2)
HOSP. DE DÍA POLIVALENTE	3.511	4.173	4.452	26,80	6,69
HOSP. DE DÍA CLÍNICO - ONCOL. CAIPHO	27.609	29.068	28.827	4,41	-0,83
HOSP. DE DÍA HEMODIÁLISIS *		1.540	2.406		56,23
T.A.I.S.	-	99	80		-19,19
UNIDAD METABÓLICA **			411		
<b>TOTAL</b>	<b>31.120</b>	<b>34.880</b>	<b>36.176</b>	<b>16,25</b>	<b>3,72</b>

(\*) Se inaugura Hosp. De Día Hemodialisis a apartir del 18/04/2022

(\*\*) El sector Unidad Metabólica se habilitó bajo la modalidad de Hospital de Día el 01/01/2023.



## EGRESOS POR NIVEL DE ATENCIÓN - Comparativo Años 2021, 2022 y 2023

NIVEL DE ATENCIÓN	2021 (1)	2022 (2)	2023 (3)	Ind Var (3) resp de (1)	Ind Var (3) resp de (2)
U.C.I. 35	545	550	538	-1,28	-2,18
U.C.I. 44	479	622	651	35,91	4,66
U.C.I. 45	526	558	538	2,28	-3,58
U.C.I. 72	178	170	194	8,99	14,12
QUEM. INTENS.	133	169	171	28,57	1,18
<b>TOTAL U.C.I.</b>	<b>1.861</b>	<b>2.069</b>	<b>2.092</b>	<b>12,41</b>	<b>1,11</b>
<b>TR. RENAL R.</b>	<b>118</b>	<b>159</b>	<b>181</b>	<b>53,39</b>	<b>13,84</b>
<b>TR. MED.ÓSEA</b>	<b>43</b>	<b>46</b>	<b>52</b>	<b>20,93</b>	<b>13,04</b>
<b>NEO U.T. INTENSIVA</b>	<b>407</b>	<b>427</b>	<b>448</b>	<b>10,07</b>	<b>4,92</b>
<b>NEO U.T. INTERMEDIA</b>	<b>510</b>	<b>567</b>	<b>489</b>	<b>-4,12</b>	<b>-13,76</b>
<b>NEO MADRES</b>	<b>3</b>	<b>10</b>	<b>27</b>	<b>800,00</b>	<b>170,00</b>
<b>C.I.M.</b>	<b>13.069</b>	<b>12.301</b>	<b>12.023</b>	<b>-8,00</b>	<b>-2,26</b>
<b>CAIPHO</b>	<b>1.191</b>	<b>1.417</b>	<b>1.555</b>	<b>30,56</b>	<b>9,74</b>
<b>QUEM. INTERM.</b>	<b>226</b>	<b>391</b>	<b>347</b>	<b>53,54</b>	<b>-11,25</b>
<b>U.M.I.N.</b>	<b>167</b>	<b>150</b>	<b>121</b>	<b>-27,54</b>	<b>-19,33</b>
<b>UNID.DE SUEÑO</b>	<b>349</b>	<b>410</b>	<b>540</b>	<b>54,73</b>	<b>31,71</b>
<b>UNIDAD METABÓLICA #</b>	<b>248</b>	<b>366</b>			
<b>OBSERVACIÓN</b>	<b>10.516</b>	<b>14.176</b>	<b>15.100</b>	<b>43,59</b>	<b>6,52</b>
<b>U.C.E.</b>	<b>3.477</b>	<b>5.032</b>	<b>4.369</b>	<b>25,65</b>	<b>-13,18</b>
<b>OBS CAIPHO</b>	<b>1.928</b>	<b>2.472</b>	<b>2.699</b>	<b>39,99</b>	<b>9,18</b>
<b>OBS HOSP. DE DÍA POLIVALENTE</b>	<b>76</b>	<b>79</b>	<b>185</b>	<b>143,42</b>	<b>134,18</b>
<b>CQ. PRE-POST QUIR.</b>	<b>5.962</b>	<b>7.231</b>	<b>8.003</b>	<b>34,23</b>	<b>10,68</b>
<b>TOTAL EGRESOS + PASES</b>	<b>40.151</b>	<b>47.303</b>	<b>48.231</b>	<b>20,12</b>	<b>1,96</b>

Para el cálculo por Sector de Internación se utilizaron "Egresos+Pases", para el Total del Establecimiento "Egresos".

<b>TOTAL EGRESOS DEL ESTABLECIMIENTO</b>	<b>19.866</b>	<b>25.425</b>	<b>26.988</b>	<b>35,85</b>	<b>6,15</b>
--	---------------	---------------	---------------	--------------	-------------

(#) Se habilitó como modalidad de Hospital de Día el 01/01/2023

**PORCENTAJE DE OCUPACIÓN, PROMEDIO DE PERMANENCIA Y GIRO CAMA POR NIVEL DE ATENCIÓN - Comparativo  
Años 2021, 2022 y 2023**

NIVEL DE ATENCIÓN	Año 2021			Año 2022			Año 2023		
	Porcentaje Ocupación	Promedio de Permanencia	Giro Cama	Porcentaje Ocupación	Promedio de Permanencia	Giro Cama	Porcentaje Ocupación	Promedio de Permanencia	Giro Cama
U.C.I. 35	79,14	11,13	25,95	86,64	12,07	26,19	87,74	12,50	25,62
U.C.I. 44	64,07	7,36	31,78	78,75	7,31	39,32	79,42	7,57	38,29
U.C.I. 45	66,82	7,88	30,94	79,87	8,88	32,82	81,27	9,37	31,65
U.C.I. 72	77,19	11,10	25,38	80,25	12,19	24,03	80,90	10,74	27,49
QUEM.INTENS.	50,41	8,30	22,17	56,48	7,32	28,17	65,27	8,66	27,51
<b>TOTAL U.C.I.</b>	<b>69,72</b>	<b>9,04</b>	<b>28,16</b>	<b>79,67</b>	<b>9,40</b>	<b>30,93</b>	<b>81,30</b>	<b>9,68</b>	<b>30,64</b>
TR.RENAL R.	82,30	12,61	23,82	98,98	9,77	36,99	97,60	9,67	36,83
TR.MED.ÓSEA	75,72	39,60	6,98	85,02	44,04	7,05	81,17	39,63	7,48
NEO U.T.INTENSIVA	79,90	21,35	13,66	83,70	21,25	14,38	86,78	19,90	15,92
NEO U.T.INTERMEDIA	43,57	4,77	33,32	74,83	6,84	39,92	72,06	8,91	29,51
NEO MADRES	50,00	1,00	1,50	41,67	2,50	5,00	49,12	2,07	13,50
C.I.M.	88,80	5,86	55,35	93,16	6,97	48,78	93,91	7,41	46,25
CAIPHO	66,68	3,40	71,64	70,08	3,46	73,91	72,85	3,54	75,11
QUEM.INTERM.	56,48	6,23	33,09	72,42	4,99	52,98	62,75	4,86	47,08
U.M.I.N.	59,92	1,70	128,60	61,51	1,96	114,54	64,11	1,93	121,00
UNID. DE SUEÑO	74,23	1,04	260,50	78,88	1,07	245,70	72,01	1,05	250,76
UNID. METABÓLICA #	33,74	1,00	82,67	61,82	1,00	149,61			
OBSERVACIÓN	133,92	1,02	477,41	173,13	1,09	578,26	173,48	1,13	559,37
U.C.E.	61,79	1,27	172,78	88,42	1,48	213,76	85,76	1,13	177,93
OBS CAIPHO	100,00	1,00	271,00	100,04	1,00	276,00	100,00	1,00	282,00
OBS HOSP. DE DÍA POLIVALENTE	100,00	1,00	60,00	98,75	1,00	60,24	108,19	1,36	67,78
CQ. PRE-POST QUIR.	100,11	1,10	332,69	110,68	1,10	367,49	138,01	1,13	444,61

<b>TOTAL</b>	<b>83,58</b>	<b>6,93</b>	<b>43,99</b>	<b>93,27</b>	<b>6,42</b>	<b>53,06</b>	<b>95,02</b>	<b>6,34</b>	<b>54,69</b>
--------------	--------------	-------------	--------------	--------------	-------------	--------------	--------------	-------------	--------------

Nota: El sector de UCI 72 durante 1º Semestre 2022 requirió reacondicionamiento edilicio con reformulación de la presión positiva, implicando menor disponibilidad de camas sumado a mayor complejidad de los pacientes

Durante los años 2021 y 2022 se modificó la disponibilidad de camas, de acuerdo a los requerimientos protocolares de aislamiento por pandemia, generando un impacto en los indicadores. Esto se normalizó totalmente en el año 2023

(#)Se habilitó como modalidad de Hospital de Día el 01/01/2023

## MORTALIDAD POR NIVEL DE ATENCIÓN - Comparativo Años 2021, 2022 y 2023

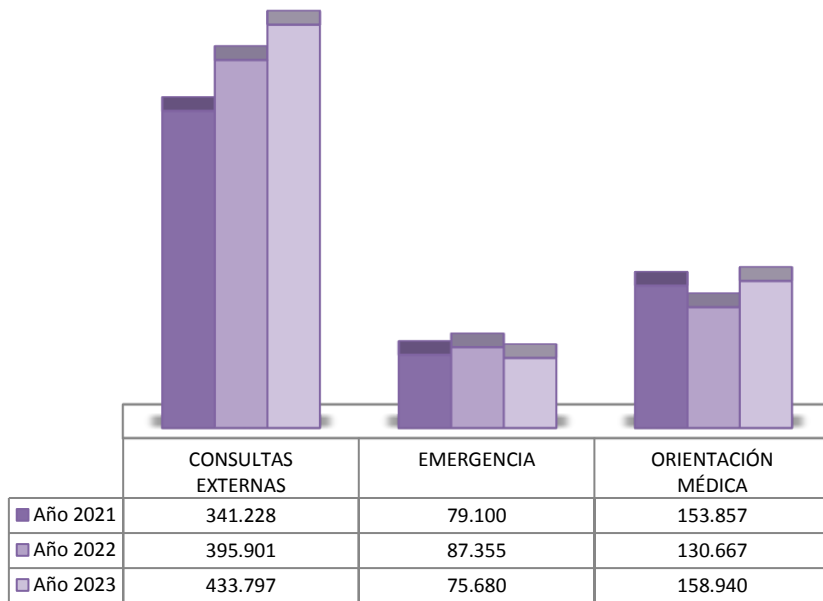
NIVEL DE ATENCIÓN	Año 2021	Año 2022	Año 2023	Ind Var	Ind Var
	(1)	(2)	(3)	(3) resp de (1)	(3) resp de (2)
U.C.I. 35	37	49	47	27,03	-4,08
U.C.I. 44	18	22	23	27,78	4,55
U.C.I. 45	12	20	12	0,00	-40,00
U.C.I. 72	27	23	26	-3,70	13,04
QUEM. INTENS.	9	1	2	-77,78	100,00
<b>TOTAL U.C.I.</b>	<b>103</b>	<b>115</b>	<b>110</b>	<b>6,80</b>	<b>-4,35</b>
TR. RENAL R.	-	1	-	-	-
TR. MED.ÓSEA	-	-	-	-	-
NEO U.T. INTENSIVA	38	39	30	-21,05	-23,08
NEO U.T. INTERMEDIA	3	3	-	-	-
NEO MADRES	-	-	-	-	-
C.I.M.	36	50	57	58,33	14,00
TOTAL CIM C/CAIPHO	-	-	-	-	-
QUEM. INTERM.	-	-	-	-	-
U.M.I.N.	-	-	-	-	-
UNIDAD DE SUEÑO	-	-	-	-	-
UNID. METAB.	-	-	-	-	-
OBSERVACIÓN	19	13	6	-68,42	-53,85
U.C.E.	-	-	-	-	-
OBS CAIPHO	-	-	-	-	-
OBS HOSP. DE DÍA POLIVALENTE	-	-	-	-	-
CQ. PRE-POST QUIR.	3	-	2	-33,33	-
<b>TOTAL</b>	<b>202</b>	<b>221</b>	<b>205</b>	<b>1,49</b>	<b>-7,24</b>

## TASA DE MORTALIDAD POR NIVEL DE ATENCIÓN - Comparativo Años 2021, 2022 y 2023

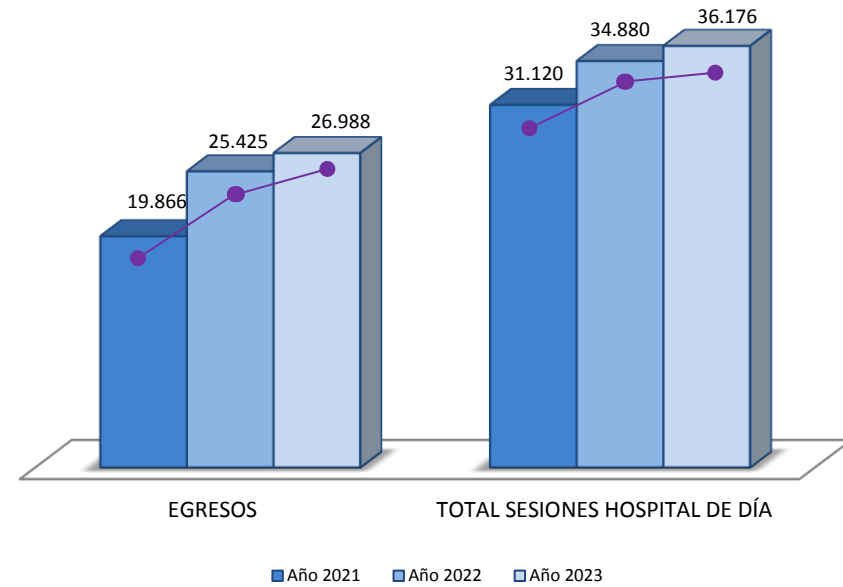
NIVEL DE ATENCIÓN	Año 2021	Año 2022	Año 2023
U.C.I. 35	6,79	8,91	<b>8,74</b>
U.C.I. 44	3,76	3,54	<b>3,53</b>
U.C.I. 45	2,28	3,58	<b>2,23</b>
U.C.I. 72	15,17	13,53	<b>13,40</b>
QUEM. INTENS.	6,77	0,59	<b>1,17</b>
<b>TOTAL U.C.I.</b>	<b>5,53</b>	<b>5,56</b>	<b>5,26</b>
TR. RENAL R.	-	0,63	-
TR. MED. ÓSEA	-	-	-
NEO U.T. INTENSIVA	9,34	9,13	<b>6,70</b>
NEO U.T. INTERMEDIA	0,59	0,53	-
NEO MADRES	-	-	-
C.I.M.	0,28	0,41	<b>0,47</b>
CAIPHO	-	-	-
QUEM. INTERM.	-	-	-
U.M.I.N.	-	-	-
UNID. METAB.	-	-	-
OBSERVACIÓN	0,18	0,09	<b>0,04</b>
U.C.E.	-	-	-
OBS CAIPHO	-	-	-
OBS HOSP. DE DÍA POLIVALENTE	-	-	-
CQ. PRE-POST QUIR.	0,05	-	<b>0,02</b>
<b>TOTAL</b>	<b>1,02</b>	<b>0,87</b>	<b>0,76</b>

# ÁREA AMBULATORIA, EGRESOS C/INDICADORES Y SESIONES HOSPITAL DE DÍA - Comparativo Años 2021, 2022 y 2023

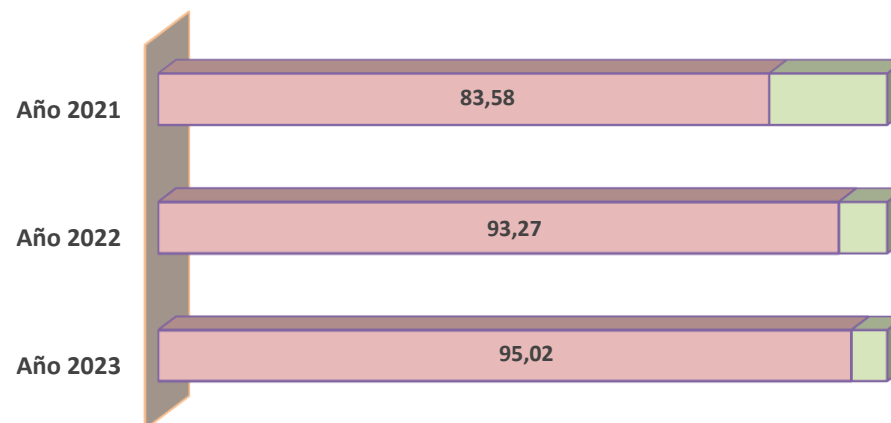
## AMBULATORIO



## INTERNACIÓN



## PORCENTAJE OCUPACIONAL DE INTERNACIÓN



## INTERVENCIONES QUIRÚRGICAS PROGRAMADAS REALIZADAS, DE EMERGENCIA Y TRASPLANTES - Comparativo Años 2021, 2022 y 2023

PERIODO	INTERVENCIONES QUIRÚRGICAS												PROM. DIARIO O CX.
	CIRUGÍA MAYOR			CIRUGÍA MEDIANA			CIRUGÍA MENOR			TOTAL			
	PROG.	EMER.	TOTAL	PROG.	EMER.	TOTAL	PROG.	EMER.	TOTAL	PROG.	EMER.	TOTAL	
<b>Año 2021 (1)</b>	3.577	420	3.997	4.009	1.449	5.458	348	38	386	7.934	1.907	9.841	26,96
<b>Año 2022 (2)</b>	3.068	380	3.448	5.723	1.502	7.225	421	93	514	9.212	1.975	11.187	30,65
<b>Año 2023 (3)*</b>	<b>2.526</b>	<b>451</b>	<b>2.977</b>	<b>5.570</b>	<b>1.564</b>	<b>7.134</b>	<b>162</b>	<b>94</b>	<b>256</b>	<b>8.258</b>	<b>2.109</b>	<b>10.367</b>	<b>28,40</b>
<b>Ind. Var. (3) resp de (1)</b>	-29,38	7,38	-25,52	38,94	7,94	30,71	-53,45	147,37	-33,68	<b>4,08</b>	<b>10,59</b>	<b>5,34</b>	
<b>Ind. Var. (3) resp de (2)</b>	-17,67	18,68	-13,66	-2,67	4,13	-1,26	-61,52	1,08	-50,19	<b>-10,36</b>	<b>6,78</b>	<b>-7,33</b>	
<b>*Además de estos actos quirúrgicos se realizaron 1.467 procedimientos clínicos en quirófanos.</b>												<b>4,01</b>	

PERIODO	Total de Trasplantes	Trasplante Renal	Trasplante Hepático	Trasp. Hematopoyét. Alogén.	Trasplante Cardíaco	Trasplante Pulmonar	*Implante Cardíaco	*Impl coclear	*Impl Osteoint O Medio
<b>Año 2021 (1)</b>	106	28	40	33	5	-	-	13	6
<b>Año 2022 (2)</b>	120	33	45	36	6	-	-	16	2
<b>Año 2023 (3)*</b>	<b>120</b>	<b>33</b>	<b>43</b>	<b>36</b>	<b>7</b>	<b>1</b>	<b>-</b>	<b>21</b>	<b>6</b>
<b>Ind. Var. (3) resp de (1)</b>	13,21	17,86	7,50	9,09	40,00	-	-	61,54	0,00
<b>Ind. Var. (3) resp de (2)</b>	0,00	0,00	-4,44	0,00	16,67	-	-	31,25	200,00

**A partir del año 2022, se modificó el criterio de clasificación de complejidad según el tiempo quirúrgico. Se incorpora la Alta Complejidad incluidas en esta Publicación, a los fines comparativos, dentro de Cx Mayores. Durante el año 2023 se realizaron 555 cirugías de alta complejidad.**

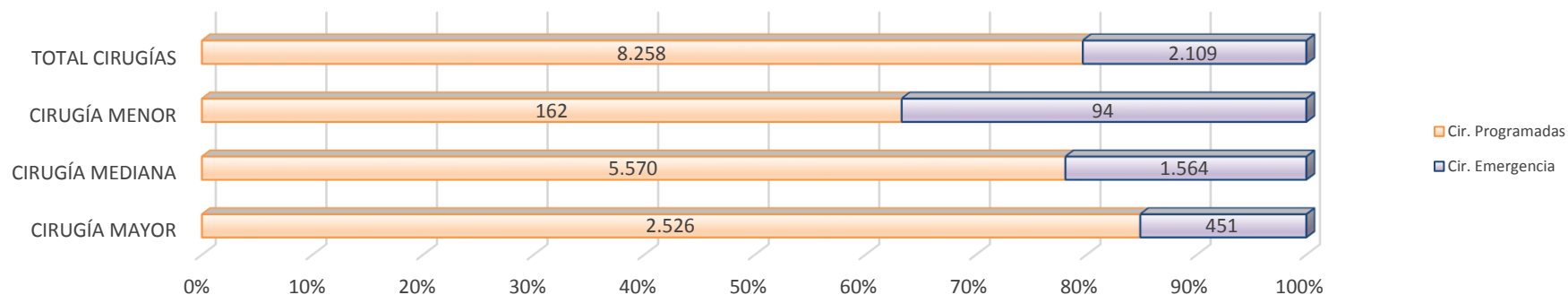
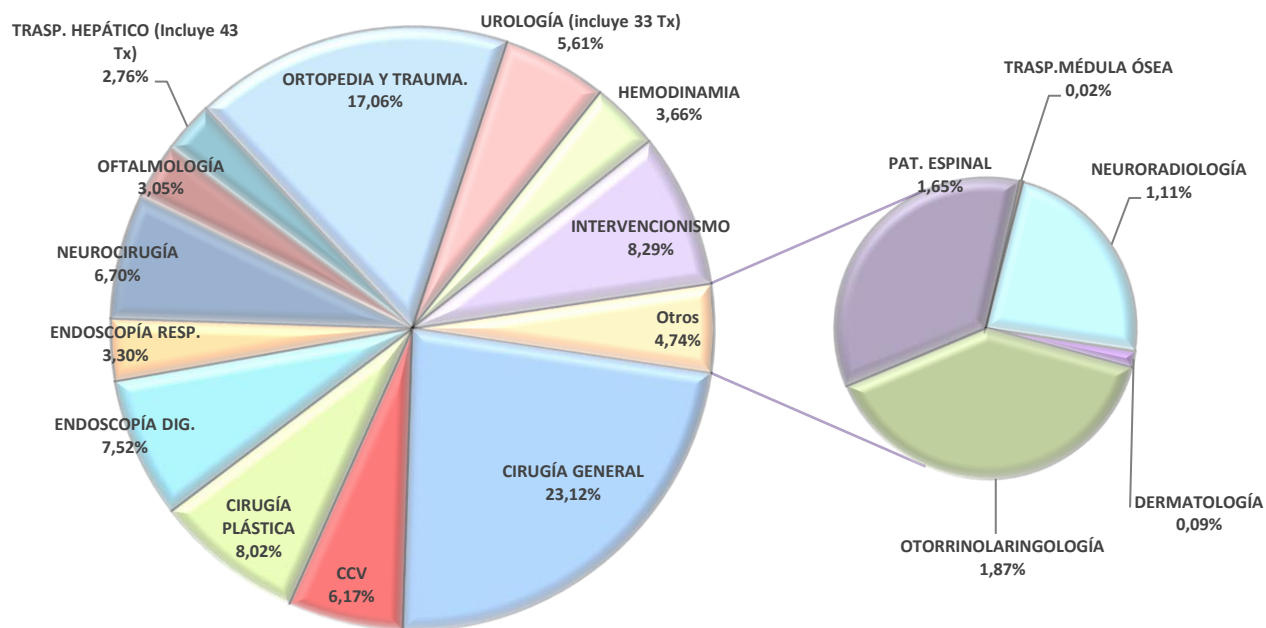
## CENTRO QUIRÚRGICO - Año 2023

CIRUGÍA	Año 2023
CIRUGÍA GENERAL	2.397
Obstetricia*	18
CCV	640
CIRUGÍA PLÁSTICA	831
Cirugía Plástica	451
Cirugía Odonto Traumato-Pediat.**	43
Quemados**	337
DERMATOLOGÍA	9
ENDOSCOPIA DIG.	780
ENDOSCOPIA RESP.	342
NEUROCIRUGÍA	695
OFTALMOLOGÍA	316
OTORRINOLARINGOLOGÍA	194
PAT. ESPINAL	171
TRASP. HEPÁTICO (Incluye 43 Tx)	286
TRASP. MÉDULA ÓSEA	2
ORTOPEDIA Y TRAUMA.	1.769
UROLOGÍA (incluye 33 Tx)	582
HEMODINAMIA	379
INTERVENCIONISMO	859
NEURORADIOLOGÍA	115
<b>TOTAL</b>	<b>10.367</b>

\*Incluidos en total de C.Gral.

\*\*incluido en total de C.Plástica

El número de cirugías se contabilizan por parte quirúrgico.



## DETERMINACIONES DE LABORATORIO - Comparativo Años 2021, 2022 y 2023

DETERMINACIONES DE LABORATORIO	Año 2021	Año 2022	Año 2023	Ind Var	Ind Var
	(1)	(2)	(3)	(3) resp de (1)	(3) resp de (2)
<b>BIOLOGÍA CELULAR Y RETROVIRUS</b>	1.328	1.498	<b>1.290</b>	-2,86	-13,89
<b>BIOLOGÍA MOLECULAR</b>	7.386	7.274	<b>7.904</b>	7,01	8,66
<b>CENTRAL</b>	1.500.839	1.764.671	<b>1.869.896</b>	24,59	5,96
<b>ENDOCRINOLOGÍA</b>	94.364	110.721	<b>112.079</b>	18,77	1,23
<b>CITOGÉNÉTICA</b>	3.785	3.655	<b>3.946</b>	4,25	7,96
<b>HEMATO ONCOLOGÍA **</b>	60.282	69.491	<b>72.813</b>	20,79	4,78
<b>HEMOSTASIA Y TROMBOSIS</b>	59.371	62.380	<b>74.474</b>	25,44	19,39
<b>INMUNOLOGÍA ***</b>	31.128	37.786	<b>36.224</b>	16,37	-4,13
<b>MICROBIOLOGÍA</b>	214.441	253.799	<b>241.335</b>	12,54	-4,91
<b>ERRORES CONG.DEL METABOLISMO</b>	2.451	3.595	<b>3.151</b>	28,56	-12,35
<b>PESQUISA NEONATAL</b>	116.750	106.971	<b>84.742</b>	-27,42	-20,78
<b>TOTAL</b>	<b>2.092.125</b>	<b>2.421.841</b>	<b>2.507.854</b>	<b>19,87</b>	<b>3,55</b>

\*\* Incluye Patología Eritrocitaria.

\*\*\* Incluye Laboratorios de Inmunología Celular y Humoral.

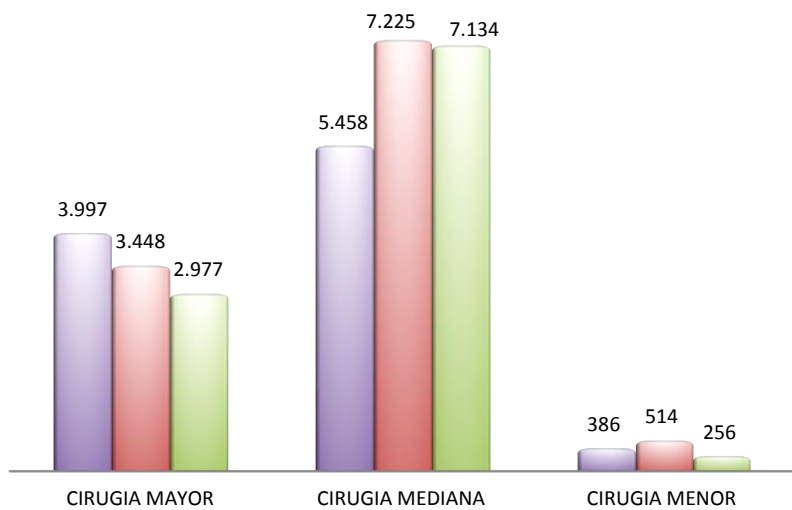


## PRESTACIONES IMÁGENES - Comparativo Años 2021, 2022 Y 2023

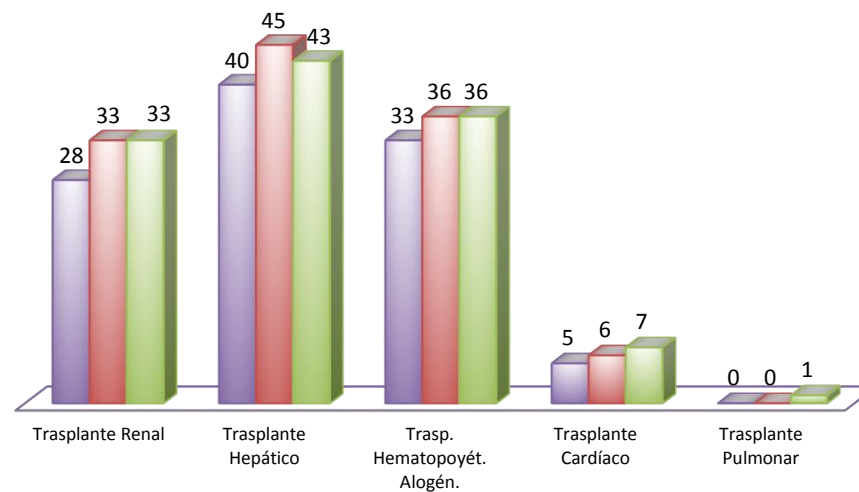
PRESTACIONES DE IMÁGENES	Año 2021 (1)	Año 2022 (2)	Año 2023 (3)	Ind Var (3) resp de (1)	Ind Var (3) resp de (2)
RX CONVENCIONAL	91.543	112.976	<b>123.570</b>	34,99	9,38
TOMOGRAFÍAS	8.087	9.764	<b>9.478</b>	17,20	-2,93
RX ESTUDIOS CONTRASTADOS	1.335	1.297	<b>1.102</b>	-17,45	-15,03
ECOGRAFÍAS	28.220	31.594	<b>34.320</b>	21,62	8,63
RESONANCIA MAGNÉTICA	14.287	15.254	<b>17.055</b>	19,37	11,81
MEDICINA NUCLEAR	1.309	1.575	<b>1.655</b>	26,43	5,08
INTERVENCIONISMO	2.381	2.932	<b>2.768</b>	16,25	-5,59
NEURORADIOLOGÍA	510	693	<b>536</b>	5,10	-22,66
<b>TOTAL</b>	<b>147.672</b>	<b>176.085</b>	<b>190.484</b>	<b>28,99</b>	<b>8,18</b>

# CIRUGÍAS, TRASPLANTES, DET. DE LABORATORIO Y PRESTACIONES DE IMÁGENES - Comparativo Años 2021, 2022 y 2023

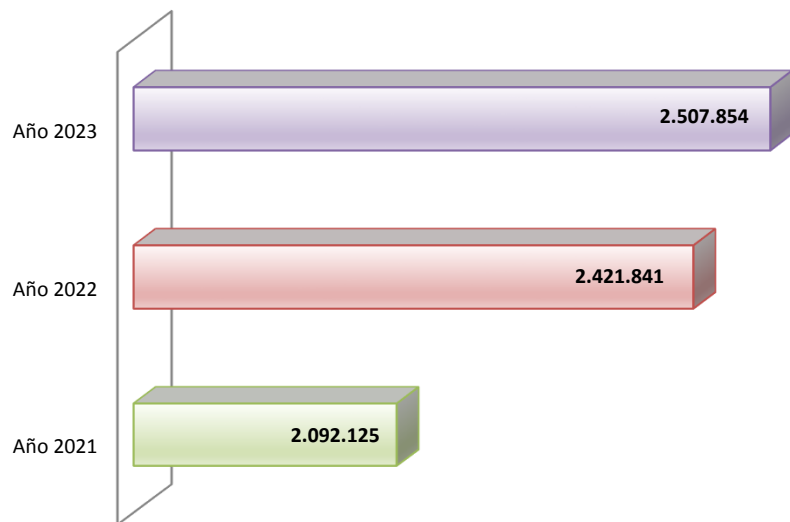
## CIRUGÍAS




## TRASPLANTES



## DET. DE LABORATORIO



## IMÁGENES

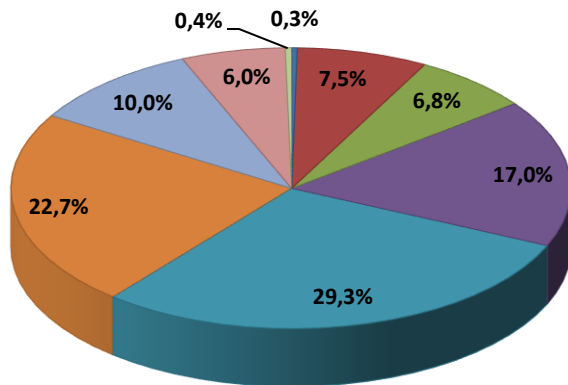


## PERFIL DE LOS PACIENTES SEGÚN GRUPO ETARIO - Año 2023

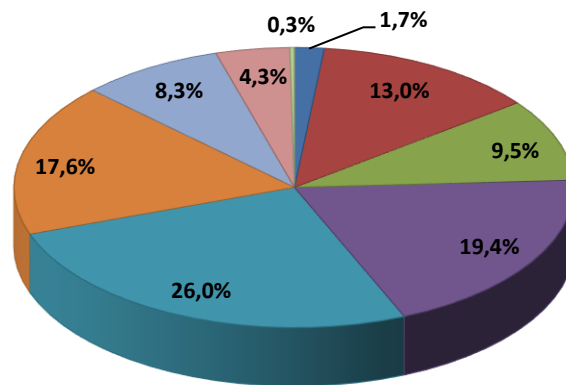
	< 1 Mes	< 1 Año	1 Año	2 a 4 Años	5 a 9 Años	10 a 13 Años	14 y 15 Años	16 y 19 Años	20 años y más	Total
<b>C. Externos</b>	1.399	32.732	29.682	73.558	127.131	98.399	43.274	26.018	1.604	<b>433.797</b>
<b>Internación</b>	459	3.501	2.565	5.243	7.009	4.761	2.229	1.148	73	<b>26.988</b>
<b>Hosp. de Día</b>	4	1.058	1.916	7.613	11.234	7.990	3.659	2.680	22	<b>36.176</b>

	< 1 Mes	< 1 Año	1 Año	2 a 4 Años	5 a 9 Años	10 a 13 Años	14 y 15 Años	16 y 19 Años	20 años y más	Total
<b>C. Externos</b>	0,32%	7,55%	6,84%	16,96%	29,31%	22,68%	9,98%	6,00%	0,37%	<b>100%</b>
<b>Internación</b>	1,70%	12,97%	9,50%	19,43%	25,97%	17,64%	8,26%	4,25%	0,27%	<b>100%</b>
<b>Hosp. de Día</b>	0,01%	2,92%	5,30%	21,04%	31,05%	22,09%	10,11%	7,41%	0,06%	<b>100%</b>

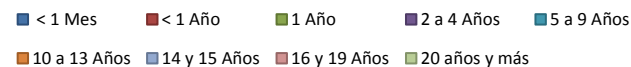
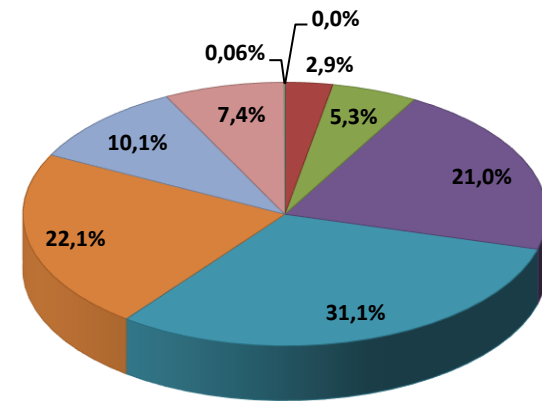
**C. Externos**



**Internación**



**Hosp. de Día**

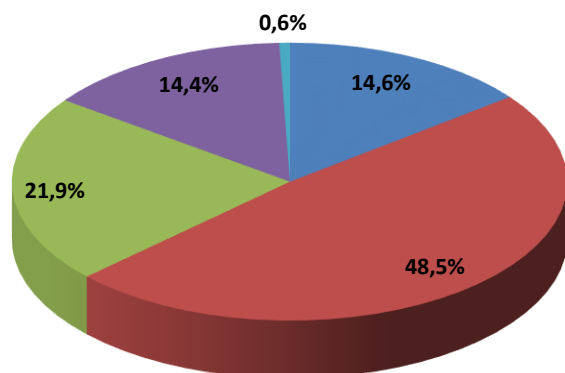


## PERFIL DE LOS PACIENTES SEGÚN LUGAR DE RESIDENCIA - Año 2023

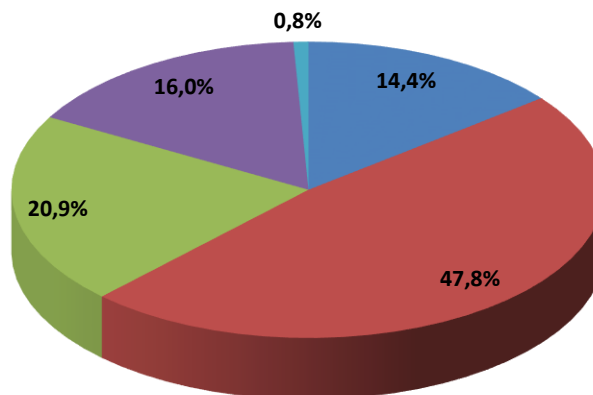
	CABA	Conurbano	Resto Pcia Bs. As.	Total pcia. de Bs. As.	Demás Pcias.	Extranjero	Total
<b>C. Externos</b>	<b>63.159</b>	210.236	95.181	<b>305.417</b>	<b>62.529</b>	<b>2.692</b>	<b>433.797</b>
<b>Internación</b>	<b>3.883</b>	12.910	5.647	<b>18.557</b>	<b>4.328</b>	<b>220</b>	<b>26.988</b>
<b>Hosp. De Día</b>	<b>4.253</b>	14.385	9.094	<b>23.479</b>	<b>8.187</b>	<b>257</b>	<b>36.176</b>

	CABA	Conurbano	Resto Pcia Bs. As.	Total pcia. de Bs. As.	Demás Pcias.	Extranjero	Total
<b>C. Externos</b>	<b>14,56%</b>	48,46%	21,94%	<b>70,41%</b>	<b>14,41%</b>	<b>0,62%</b>	<b>100%</b>
<b>Internación</b>	<b>14,39%</b>	47,84%	20,92%	<b>68,76%</b>	<b>16,04%</b>	<b>0,82%</b>	<b>100%</b>
<b>Hosp. De Día</b>	<b>11,76%</b>	39,76%	25,14%	<b>64,90%</b>	<b>22,63%</b>	<b>0,71%</b>	<b>100%</b>

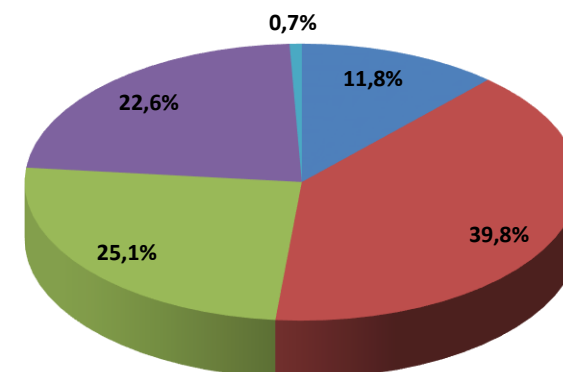
**C. Externos**



**Internación**



**Hosp. De Día**



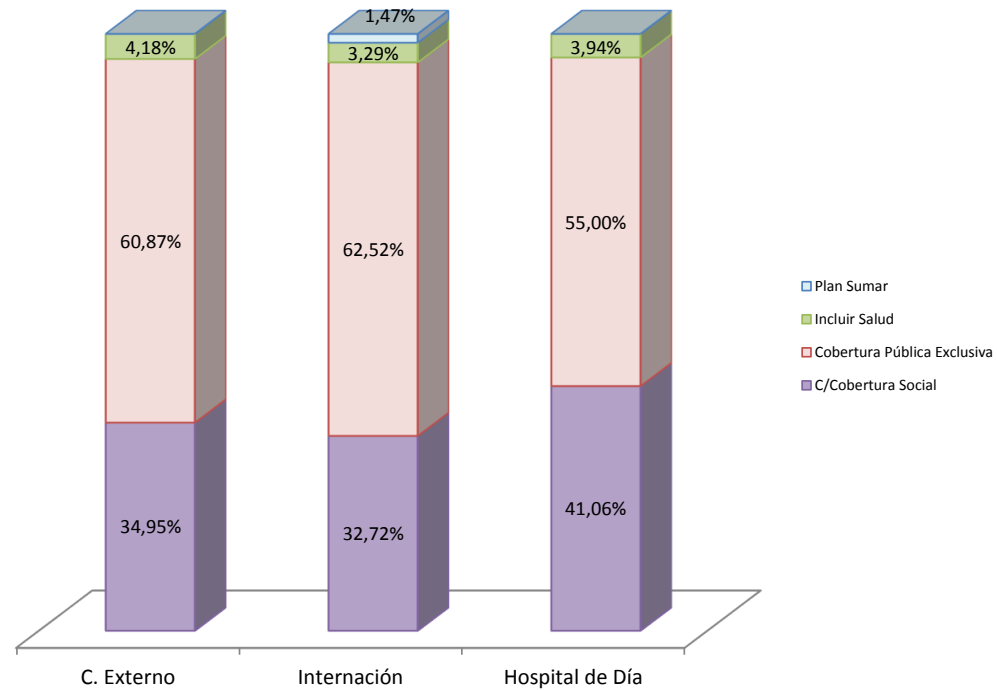
■ CABA   
 ■ Conurbano   
 ■ Resto Pcia Bs. As.   
 ■ Demás Pcias.   
 ■ Extranjero

## TOTAL DE EGRESOS, CONSULTORIOS EXTERNOS Y HOSPITAL DE DÍA SEGÚN PROVINCIA - Año 2023

PROVINCIAS	RESIDENCIA - VALORES ABSOLUTOS			RESIDENCIA - VALORES RELATIVOS (%)		
	C. Externo	Internación	Htal. De Día	C. Externo	Internación	Htal. De Día
BUENOS AIRES	305.417	18.557	23.479	83,01	81,09	74,15
CATAMARCA	2.024	135	378	0,55	0,59	1,19
CHACO	4.955	316	780	1,35	1,38	2,46
CHUBUT	2.272	119	168	0,62	0,52	0,53
CORDOBA	1.475	125	154	0,40	0,55	0,49
CORRIENTES	4.790	366	836	1,30	1,60	2,64
ENTRE RÍOS	8.980	561	874	2,44	2,45	2,76
FORMOSA	1.956	189	444	0,53	0,83	1,40
JUJUY	2.887	245	514	0,78	1,07	1,62
LA PAMPA	1.688	111	279	0,46	0,49	0,88
LA RIOJA	970	53	79	0,26	0,23	0,25
MENDOZA	1.532	98	97	0,42	0,43	0,31
MISIONES	4.801	387	669	1,30	1,69	2,11
NEUQUÉN	1.051	80	73	0,29	0,35	0,23
RÍO NEGRO	2.535	160	291	0,69	0,70	0,92
SALTA	2.769	210	489	0,75	0,92	1,54
SAN JUAN	1.303	73	91	0,35	0,32	0,29
SAN LUIS	1.861	95	96	0,51	0,42	0,30
SANTA CRUZ	1.448	78	90	0,39	0,34	0,28
SANTA FE	4.041	277	531	1,10	1,21	1,68
STGO. DEL ESTERO	5.278	367	663	1,43	1,60	2,09
TIERRA DEL FUEGO	606	25	12	0,16	0,11	0,04
TUCUMAN	3.307	258	579	0,90	1,13	1,83
<b>TOTAL</b>	<b>367.946</b>	<b>22.885</b>	<b>31.666</b>	<b>100,00</b>	<b>100,00</b>	<b>100,00</b>

## COBERTURA SOCIAL - Año 2023

	C/Cobertura Social	Cobertura Pública Exclusiva	Incluir Salud	Plan Sumar	Total
<b>C. Externo</b>	151.606	264.065	18.126	-	<b>433.797</b>
<b>Internación</b>	8.831	16.873	888	396	<b>26.988</b>
<b>Hospital de Día</b>	14.854	19.897	1.425	-	<b>36.176</b>



\*Para la elaboración de la distribución porcentual se consideran los totales de cada sector. En el caso de Consultorios Externos: Total de Consultas; Internación: Total de Egresos; Hospital de Día: Total de Sesiones.

## PRINCIPALES COBERTURAS SOCIALES - Año 2023

Consultorios Externos		Internación		Htal. de Día	
IOMA	16.913	IOMA	1.279	IOMA	1.901
EMPLEADOS DE COMERCIO - OSECAC	7.903	EMPLEADOS DE COMERCIO - OSECAC	551	EMPLEADOS DE COMERCIO - OSECAC	670
UNIÓN PERSONAL UPCN - UP	6.927	CONSTRUCCIÓN CONSTRUIR SALUD - OSPECON	335	OSDE	349
CONSTRUCCIÓN CONSTRUIR SALUD - OSPECON	4.725	UNIÓN PERSONAL UPCN - UP	273	RURALES Y ESTIBADORES - OSPRERA	310
OSDE	4.508	PERSONAL DE SANIDAD - OSPSA FATSA	221	UNION PERSONAL UPCN - UP	306
CHOFERES CAMIONES - OSCHOCA	4.354	MAESTRANZA OSPM	213	PAMI	293
UNION OBRERA METALÚRGICA - OSUOMRA	2.610	TURISMO HOTELERO GASTRONÓMICO - OSUTHGRA	167	CONSTRUCCIÓN CONSTRUIR SALUD - OSPECON	285
MAESTRANZA - OSPM	2.588	UNIÓN OBRERA METALÚRGICA - OSUOMRA	163	PERSONAL DE SANIDAD - OSPSA FATSA	258
CONDUCTORES TRANSPORTE COLECTIVO - OSCTCP UTA	2.574	RURALES Y ESTIBADORES - OSPRERA	148	UNION OBRERA METALÚRGICA - OSUOMRA	253
PERSONAL DE SANIDAD - OSPSA FATSA	2.573	OSDE	146	FUERZAS ARMADAS - IOSFA	248