



Hospital de Pediatría  
**Garrahan**

## INFORMACIÓN ESTADÍSTICA ANUARIO 2023

**Dirección Asociada de Atención al Paciente**  
Departamento Estadística



# AUTORIDADES DEL HOSPITAL "PROF. DR. J. P. GARRAHAN" AL 31 DE DICIEMBRE 2023

## Consejo de Administración:

Dra. Bauer Gabriela -Presidente-  
Dra. Elmeaudy Patricia  
Dr. Haimovich Aldo  
Dr. Pérez Oscar  
Lic. Tozoroni Gabriela

## Direcciones

**Dirección Médica Ejecutiva:** Dra. García Arrigoni Patricia  
**Dirección Médica Adjunta:** Dr. Barsotti Darío Nestor  
**Dirección Administrativa Adjunta:** Lic. Rebello Ariel José

## Direcciones Asociadas

<b>Asuntos Jurídicos:</b>	Dra. Musetti Carola Eugenia / 01-03-2023 Dra. Álvarez Melina
<b>Atención al Paciente:</b>	Dra. Mecikovsky Débora
<b>Atención Pediátrica:</b>	Dra. Bellani Patricia
<b>Docencia e Investigación:</b>	Dra. Rodriguez Susana
<b>Enfermería:</b>	Lic. Martinez M. Alejandra
<b>Servicios Técnicos:</b>	Dr. López Juan Carlos / 01-05-2023 Dr. Filippo Dario

## Gerencias

<b>Prestación, Facturación y Convenios:</b>	Lic. Carolo Gustavo
<b>Finanzas y Contabilidad:</b>	Lic. Esterelles Claudio Gabriel / 01-08-2023 Lic. Blanchard Jose
<b>Infraestructura y Mantenimiento Hosp.:</b>	Arq. Di Salvo Gustavo
<b>Contrataciones y Suministros:</b>	Lic. Rodriguez Bugada Gustavo
<b>Recursos Humanos:</b>	Lic. Bortolazzi Ines Alicia
<b>Servicios Generales:</b>	Sr. Guzman Carlos Alberto
<b>Sistemas:</b>	Lic. Sanz Fernando Horacio

# **DEPARTAMENTO DE ESTADÍSTICA**

---

El Hospital Garrahan es un centro público de alta complejidad en pediatría de referencia nacional. Como parte de la Institución, el Departamento de Estadística depende de la Dirección Asociada de Atención al Paciente.

## **Misión**

---

Generar información estadística a partir de la recolección, elaboración, análisis y publicación de los datos provenientes de las prestaciones asistenciales brindadas por el Hospital. Proporcionar información de calidad, en forma eficiente y oportuna, estando las mismas disponibles a toda la comunidad hospitalaria. Cumplir con el envío de la información requerida por la Dirección de Estadística, en sus tres niveles: Nacional, Provincial y Municipal, en lo referente a estadísticas relacionadas con el conocimiento de la morbi-mortalidad de la población atendida en el Hospital "Prof. Dr. Juan P. Garrahan".

## **Visión**

---

Constituirnos en una oficina de apoyo a las autoridades para la planificación y toma de decisiones.

### ***Integrantes***

---

Jefe de departamento: Silvana Mattio

Supervisora Técnica: Mariana Poblet Dal Bó

Personal Técnico: Mirta Santi, Marcela Dubied, Gladys Comba, Nadia A. Marcel

Personal Codificador: Maria Laura Savarese, Edgardo Niglia

## FORMULAS UTILIZADAS

---

### **Promedio Diario de Consultas**

---

$$\frac{\text{Total de Consultas del Período}}{\text{Total Días de Atención del Período}}$$

### **Promedio de Pacientes Día**

---

$$\frac{\text{Total de Pacientes Día del Período}}{\text{Número de Días del Período}}$$

### **Promedio de Camas Disponibles**

---

$$\frac{\text{Total de Días Cama Disponibles del Período}}{\text{Número de Días del Período}}$$

### **Promedio de Permanencia**

---

$$\frac{\text{Total de Pacientes Día del Período}}{\text{Total de Egresos del Período}}$$

### **Porcentaje de Camas Ocupadas**

---

$$\frac{\text{Total de Pacientes Día del Período} \times 100}{\text{Días Camas Disponibles del Período}}$$

### **Promedio Diario de Egresos**

---

$$\frac{\text{Total de Egresos del Período}}{\text{Número de Días del Período}}$$

### **Giro de Camas**

---

$$\frac{\text{Total de Egresos del Período}}{\text{Promedio de Camas Disponibles del Período}}$$

### **Tasa de Mortalidad**

---

$$\frac{\text{Total de Defunciones del Período} \times 100}{\text{Total de Egresos del Período}}$$

# DEFINICIONES

## Consultas Externas

Es la atención brindada por un profesional médico, a un paciente ambulatorio, en un consultorio externo.

## Promedio Diario de consultas:

Es el número de consultas que en promedio se brindaron por día de atención durante un período.

## Ingreso

Es la entrada de una persona al hospital como paciente internado. Todo ingreso al hospital involucra la ocupación de una cama del establecimiento.

## Egreso

Es la salida del establecimiento de un paciente internado. Un egreso implica la conclusión del período de internación y la desocupación de la cama del hospital, ya sea por "alta" o "defunción".

## Alta

Comprende todas las circunstancias en que un paciente internado se retira vivo del establecimiento.

## Defunción

Es la desaparición permanente de todo signo de vida en un momento cualquiera posterior al nacimiento sin posibilidad de resurrección.

## Pase

Es el traslado de un paciente internado de un sector de internación a otro dentro del mismo establecimiento.

## Día Cama Disponible

Es el período de 24hs. durante el cual una cama de hospital se mantiene a disposición para el uso de pacientes hospitalizados.

## Promedio de Pacientes Día

Es el número de pacientes que en promedio estuvieron hospitalizados diariamente.

## Pacientes Día:

Es la permanencia de un paciente hospitalizado, es decir, ocupando una cama de hospital, durante el período comprendido entre las cero (0) y las 24hs. de un mismo día.

## Promedio de Camas Disponibles:

Es el número de camas que en promedio estuvieron disponibles diariamente.

## Porcentaje de Camas Ocupadas

Es el porcentaje de camas que en promedio estuvieron ocupadas diariamente durante un período.

## Promedio de Permanencia

Es el número de Pacientes Día, en relación a los egresos.

## Giro de Camas

Es una medida de utilización de camas que indica el número de pacientes egresados por cada cama durante un período.

## Promedio Diario de Egresos

Es el número de pacientes hospitalizados que en promedio egresaron diariamente durante un período.

## Tasa de Mortalidad

Es la relación entre el número de defunciones ocurridas en el hospital durante un período y el número de egresos (altas + defunciones)

## MODALIDAD HOSPITAL DE DÍA

---

### **Hospital de Día Polivalente**

Modalidad de atención ambulatoria destinada a pacientes complejos, pero estables. Atiende pacientes clínicos complejos para diagnóstico y/o tratamiento. Atiende pacientes que son sometidos a cirugías de baja complejidad. Realiza pruebas funcionales, entrenamiento familiar de técnicas especiales, etc.

### **T.A.I.S.**

Tratamiento Ambulatorio de Infecciones Severas: Atención de pacientes portadores de infecciones severas, que luego de un breve período de internación, continúan su control y tratamiento diario, en el área de Hospital de Día.

### **CAIPHO**

Desarrolla la atención de pacientes oncológicos en forma programada, interdisciplinaria, para diagnósticos, tratamiento y seguimiento de las interurrencias y/o complicaciones de las enfermedades oncológicas de base. Dedicado a la atención de pacientes oncológicos en forma programada y también en las interurrencias y/o complicaciones de su enfermedad de base.

### **Hospital de Día Hemodiálisis**

Esta modalidad facilita la realización ambulatoria de las prácticas dialíticas, optimizando el marco de seguridad habitual, agregando eficiencia en el registro de las prácticas, de la atención por otras disciplinas y de la realización de laboratorios e imágenes en forma programada para pacientes con enfermedad renal crónica o aguda.

## RESUMEN PRODUCCIÓN HOSPITALARIA - Año 2023

Consultas Externas	433.797
Emergencias	75.680
Entrevista Previa (Médico Orientador)	158.940
Total Consultas Area Ambulatoria	668.417
Egresos	26.988
Defunciones	205
Nacimientos	16
Sesiones de Hospital de Día	36.176
Cirugías Totales	10.367
Trasplantes Totales	120
Anestесias	19.524
Determinaciones de Laboratorio	2.507.854
Prestaciones de Imágenes	190.484

*Fuente: Sistema Informático del Hospital (Sig-Web, Sig-PC, DW)*

## ÍNDICE ANUARIO ESTADÍSTICO - Año 2023

---

Recurso Humano	1
Consultorios Externos - Emergencia	2 - 6
Internación	7 - 14
Hospital de Día	15 - 20
Perfil de los Pacientes	21 - 26
Intervenciones Quirúrgicas	27 - 30
Diagnóstico y Tratamiento	31 - 36
Control Epidemiológico e Infectología	37 - 38
Análisis de la Mortalidad Hospitalaria e Informe Preliminar de Morbilidad 2022	39 - 48
Otras Actividades	49 - 54
Anexo Prácticas Detalladas	55 - 63

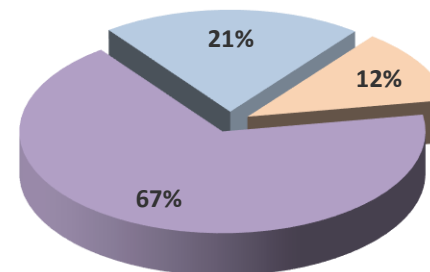





*Quienes integramos  
el Hospital*

## DISTRIBUCIÓN DE RECURSOS HUMANOS - Año 2023

El Hospital cuenta con **4.717** agentes de planta, los mismos integran los niveles de: *Conducción, Asistencial y Logística.*



### **Logística**

Tramo Profesional: 42  
 Tramo Técnico: 180  
 Tramo Administrativo: 491  
 Tramo Auxiliar: 126  
 Tramo Ayudante: 22  
 Tramo Operario: 119

**Total Logística: 980**



### **Conducción**

Conducción Ejecutiva: 23  
 Conducción Intermedia: 190  
 Conducción Operativa: 319  
 Asistente de Conducción: 25

**Total Conducción: 557**



### **Asistencial**

Tramo Profesional (Médicos): 599  
 Tramo Profesional (Otros Prof): 1.264  
 Tramo Técnico: 1.015  
 Tramo Auxiliar: 36  
 Tramo Ayudante: 266

**Total Asistencial: 3.180**



*Consultorios  
Externos*

## CONSULTAS EXTERNAS SEGÚN TIPO Y ESPECIALIDAD - Año 2023

SERVICIO	CONSULTAS EXTERNAS						Días del Período	Promedio Diario
	Orient.	Cons. Por Espec.	Multid	Int. Hosp. Dia	Consultas a Distancia	Total		
ALIMENTACIÓN	-	2.830	5.843	1.018	177	<b>9.868</b>	243	40,61
ANESTESIA	-	59	-	1	1	<b>61</b>	243	0,25
CARDIOLOGÍA	1.535	6.540	495	791	475	<b>9.836</b>	243	40,48
CIRUGÍA CARDIOVASCULAR	-	666	-	1	50	<b>717</b>	243	2,95
CIRUGÍA GENERAL	771	4.205	4.334	4	51	<b>9.365</b>	243	38,54
CIRUGÍA PLÁSTICA Y QUEMADOS	544	7.444	1.533	20	89	<b>9.630</b>	243	39,63
Cirugía Plástica	544	4.402	1.437	18	15	6.416	243	26,40
Quemados	-	454	-	-	1	455	243	1,87
Cirugía y Traumatología Bucomaxilofacial	-	535	-	-	5	540	243	2,22
Fonoaudiología	-	368	59	-	65	492	243	2,02
Odontología	-	1.685	37	2	3	1.727	243	7,11
CLIN. INTERDISCIPLINARIAS	-	4.151	1.136	650	1.121	<b>7.058</b>	243	29,05
Psicopedagogía	-	1.804	-	-	568	2.372	243	9,76
Fonoaudiología	-	623	-	-	88	711	243	2,93
Maduración y Desarrollo	-	1.724	1.136	650	465	3.975	243	16,36
CLÍNICA PEDIATRICA	57.565	29.161	9.846	1.051	1.956	<b>99.579</b>	243	409,79
<b>CLÍNICA PEDIÁTRICA ESPONTÁNEA</b>								
Cl. Orientación	3.753	2.054	-	-	1	5.808	243	23,90
Cl. Pediátrica Bajo Riesgo	20.007	1.227	-	-	86	21.320	243	87,74
Cl. Pediátrica Bajo Riesgo Vespertino	21.941	135	-	-	4	22.080	243	90,86
Cl. Pediátrica Mediano Riesgo	11.864	2.542	-	-	142	14.548	243	59,87
<b>CLÍNICA PEDIÁTRICA PROGRAMADA</b>								
Cl. Medicina Integradora	-	6	-	-	1	7	243	0,03
Cl. Pediátrica Programada	-	8.661	7.407	3	281	16.352	243	67,29
Cl. Pediátrica Ctról. Sínt. Paliativos	-	1.561	-	823	286	2.670	243	10,99
Cl. Pediátrica Ginecología	-	3.604	602	214	153	4.573	243	18,82
Cl. Adolescencia y Planificación Familiar	-	3.651	12	6	134	3.803	243	15,65
Cl. Pediátrica Condiciones Crónicas Complejas	-	5.595	1.825	5	860	8.285	243	34,09
Cl. Salud Ambiental	-	125	-	-	8	133	243	0,55
CRECIMIENTO Y DESARROLLO	27	1.553	2.509	152	251	<b>4.492</b>	243	18,49
DERMATOLOGÍA	5.085	6.981	1.376	1.333	374	<b>15.149</b>	243	62,34
ENDOCRINOLOGÍA	840	9.472	354	1.123	582	<b>12.371</b>	243	50,91
ENDOSCOPIA RESPIRATORIA	384	3.746	-	285	119	<b>4.534</b>	243	18,66
ERRORES CONG. DEL METABOL.	-	1.656	-	76	1.147	<b>2.879</b>	243	11,85
GASTROENTEROLOGÍA	1.117	5.906	5.432	786	506	<b>13.747</b>	243	56,57
GENÉTICA	-	2.966	2.509	564	599	<b>6.638</b>	243	27,32
HEMATOLOGÍA-ONCOLOGÍA	-	24.287	163	103	149	<b>24.702</b>	243	101,65
HEMODINAMIA	-	2.697	-	3	12	<b>2.712</b>	243	11,16

## CONSULTAS EXTERNAS SEGÚN TIPO Y ESPECIALIDAD - Año 2023

(Continúa de página anterior)

SERVICIO	CONSULTAS EXTERNAS						Días del Período	Promedio Diario
	Orient.	Cons. Por Espec.	Multid	Int. Hosp. Día	Consultas a Distancia	Total		
HEMOTERAPIA: ClínicaTransfusional	-	563	-	180	25	<b>768</b>	243	3,16
IMÁGENES: Intervencionismo	-	738	1.532	1	118	<b>2.389</b>	243	9,83
INFECTOLOGÍA	394	5.093	90	243	96	<b>5.916</b>	243	24,35
INMUNOLOGÍA	-	1.388	-	827	401	<b>2.616</b>	243	10,77
KINESIOLOGÍA	-	3.487	4.725	-	11	<b>8.223</b>	243	33,84
NEFROLOGÍA	364	7.284	1.155	358	329	<b>9.490</b>	243	39,05
NEUMONOLOGÍA	801	4.185	4.093	979	100	<b>10.158</b>	243	41,80
NEUROCIRUGÍA	646	4.494	1.302	272	59	<b>6.773</b>	243	27,87
NEUROLOGÍA	2.124	20.015	1.893	1.199	1.252	<b>26.483</b>	243	108,98
NEURORADIOLOGÍA	-	130	-	3	6	<b>139</b>	243	0,57
NUTRICIÓN	-	4.495	8.138	1.013	171	<b>13.817</b>	243	56,86
O.C.D.	-	-	-	-	4.169	<b>4.169</b>	243	17,16
OFTALMOLOGÍA	1.843	7.922	1.085	1.240	1.491	<b>13.581</b>	243	55,89
ORTOPEDIA Y TRAUMATOLOGÍA	4.387	19.320	2.469	69	36	<b>26.281</b>	243	108,15
OTORRINOLARINGOLOGÍA	1.589	4.752	51	217	12	<b>6.621</b>	243	27,25
PATOLOGÍA ESPINAL	855	3.802	990	-	42	<b>5.689</b>	243	23,41
REUMATOLOGÍA	-	1.995	-	127	142	<b>2.264</b>	243	9,32
SALUD MENTAL	-	5.497	9.440	341	182	<b>15.460</b>	243	63,62
SERVICIO SOCIAL	-	9.966	4.523	590	7	<b>15.086</b>	243	62,08
TERAPIA RADIANTE	-	3.991	-	-	66	<b>4.057</b>	243	16,70
TRASPLANTE HEPÁTICO	-	842	2.699	2	41	<b>3.584</b>	243	14,75
TRASPLANTE MÉDULA ÓSEA	-	346	-	265	7	<b>618</b>	243	2,54
UDECIPI	-	8.846	-	-	4	<b>8.850</b>	243	36,42
Preadmisión	-	7.783	-	-	2	7.785	243	32,04
Prequirúrgico	-	1.063	-	-	2	1.065	243	4,38
UROLOGÍA	292	4.702	2.133	208	92	<b>7.427</b>	243	30,56
<b>TOTAL</b>	<b>81.163</b>	<b>238.173</b>	<b>81.848</b>	<b>16.095</b>	<b>16.518</b>	<b>433.797</b>	<b>243</b>	<b>1785,17</b>

Estos totales no incluyen las consultas de Guardia.

El servicio de Epidemiología realizó 19.298 prestaciones en Vacunatorio.

Se realizaron 43 atenciones en Trailer Personal y 879 en Trailer Pacientes.

## CONSULTORIOS MULTIDISCIPLINARIOS - Año 2023

PATOLOGÍAS	TOTAL CONSULTAS
PATOLOGÍA ESOFÁGICA	384
MEGACOLON	627
PATOLOGÍA COLÓNICA	1.048
HIPERTENSIÓN ARTERIAL	165
DISPLASIA ESQUELÉTICA	828
ENFERMEDAD CELIACA	496
TORAX QUIRÚRGICO	229
E.P.O.C.	108
MIELOMENINGOCELE	990
CONSULTORIO DE FIBROSIS QUÍSTICA	2.556
CONSULTORIO PRENATAL	606
CONSULT. PRETRASPLANTE HEPÁTICO	547
CONTROL DE Tx HEPÁTICO	1.996
ASMA CRÓNICO	457
CONSULTORIO DE HIPÓFISIS	7
PATOLOGÍA MAMARIA	65
DIETA CETOGÉNICA	1.487
FLAP	8
DIABETES	2.647
DEGLUCIÓN Y ALIMENTACIÓN	173
PROTECCIÓN INFANTO JUVENIL	647
GRUPO INTERDISC. ANOMAL. VASCULARES	1.376
CONSULTORIO MULTIDISCIPLINARIO CRECIMIENTO	305
MALFORMACIÓN ANO RECTAL	524
IVF	51
DESARROLLO SEXUAL DIFERENTE	13
HIPERTENSIÓN PORTAL Y DER. VASC. CONG.	156
PARALISIS CEREBRAL	308
DISPLASIA BRONCOPULMONAR	84
VENTRICULO ÚNICO	29
REHABILITACIÓN INTESTINAL	90
CLÍNICA DE POSICIONAMIENTO	38
PRADER WILLI	29
GASTROSTOMIA G.E.P	88

La información se encuentra expresada en cantidad de consultas Multidisciplinarias contenidas en la tabla de Consultorios Externos de cada especialidad.

## ÁREA DE EMERGENCIA - Año 2023

SECTOR	CONSULTAS	PROMEDIO DIARIO DE CONSULTAS
<b>GUARDIA @</b>	55.737	152,70
<b>URGENCIAS *</b>	19.943	68,30
<b>TOTAL</b>	<b>75.680</b>	<b>207,34</b>

@ Lunes a Viernes de 16hs. a 8hs. Sábados de 12hs. a 8hs. Domingos y Feriados de 8hs. a 8hs.

\* Lunes a Viernes de 8hs. a 16hs. Sábados de 8hs. a 12hs.

*El total incluye los pacientes atendidos en (#).*

<b>REANIMACIÓN #</b>	5.266	14,43
<b>POSTA DE HIDRATACIÓN #</b>	-	-
<b>NEBULIZATORIO #</b>	16.158	44,27
<b>PROCEDIMIENTOS #</b>	1.608	4,41

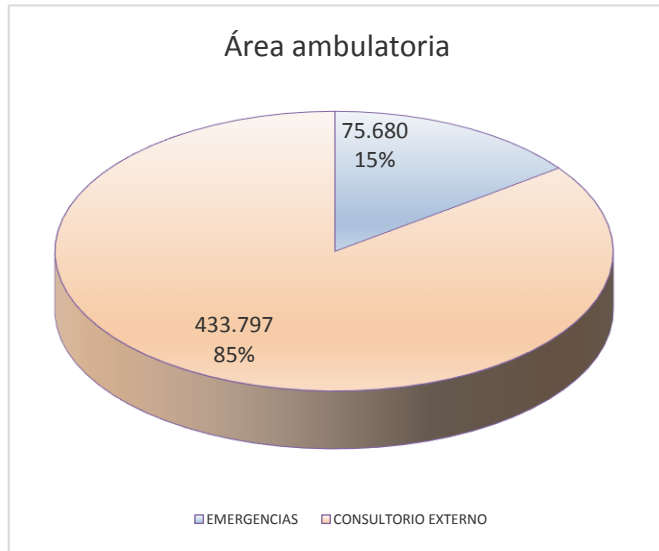
### OBSERVACIÓN

Ingresos	Pases de	Altas domic.	Derivaciones	Pases A	Defunciones
14.753	348	3.192	991	10.911	6

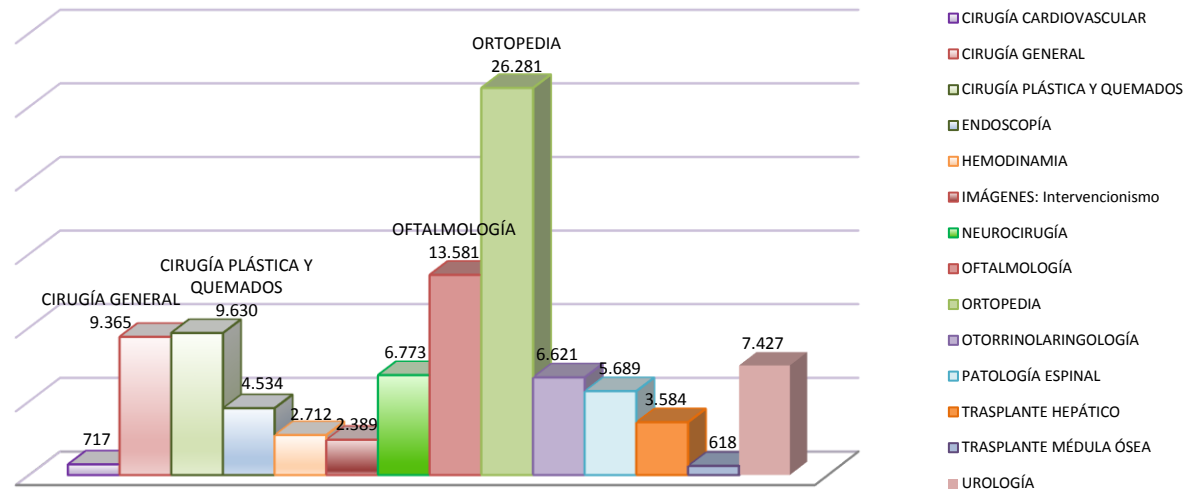
### U.C.E.

Ingresos	Pases de	Altas domic.	Derivaciones	Pases A	Defunciones
-	4.378	2.307	949	1.113	-

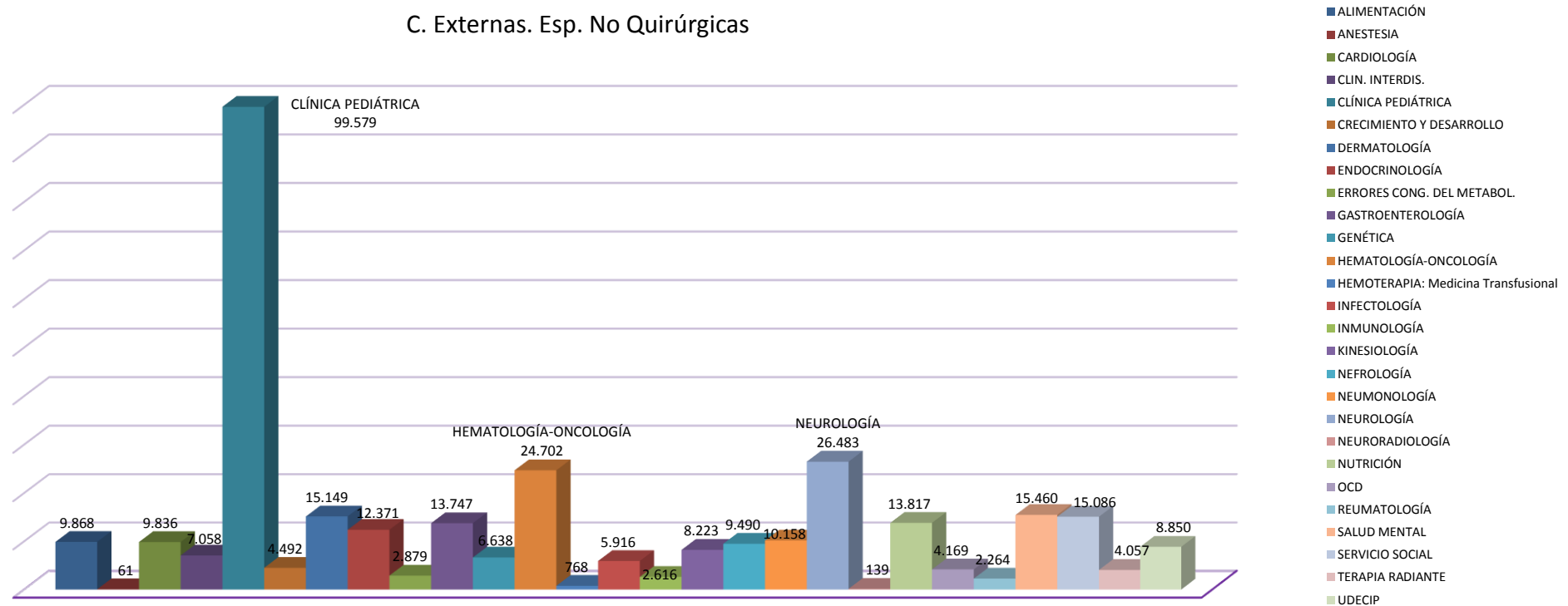
## ÁREA AMBULATORIA - Año 2023



### C. Externas. Esp. Quirúrgicas



### C. Externas. Esp. No Quirúrgicas







*Internación*

## MOVIMIENTO SECTOR INTERNACIÓN, SEGÚN NIVEL DE ATENCIÓN - Año 2023

NIVEL DE ATENCIÓN	INGR.	PASES DE:	ING + PASES	ALTAS	EGRESOS			TOTAL	PASES A:	EGR + PASES	PTES. DIA	CAMAS DISPON.	CAMAS DOT.
					DEFUNCIONES								
					-48Hs.	+48Hs.	T o t .						
U.C.I. 35	129	399	528	368	2	45	47	415	123	538	6.725	7.665	21
U.C.I. 44	42	612	654	108	5	18	23	131	520	651	4.928	6.205	17
U.C.I. 45	35	501	536	113	3	9	12	125	413	538	5.043	6.205	17
U.C.I. 72	2	194	196	7	3	23	26	33	161	194	2.084	2.576	14
U.C.I. QUEMADOS	28	144	172	39	-	2	2	41	130	171	1.481	2.269	6
<b>TOTAL U.C.I.</b>	<b>236</b>	<b>1.850</b>	<b>2.086</b>	<b>635</b>	<b>13</b>	<b>97</b>	<b>110</b>	<b>745</b>	<b>1.347</b>	<b>2.092</b>	<b>20.261</b>	<b>24.920</b>	<b>75</b>
TR. RENAL R.	132	51	183	159	-	-	-	159	22	181	1.751	1.794	8
TR. MED. ÓSEA	17	34	51	31	-	-	-	31	21	52	2.061	2.539	7
NEO U.T. INTENSIVA	268	185	453	75	7	23	30	105	343	448	8.915	10.273	30
NEO U.T. INTERMEDIA	70	416	486	350	-	-	-	350	139	489	4.358	6.048	18
NEO MADRES	27	-	27	27	-	-	-	27	-	27	56	114	2
C.I.M.	1.644	10.378	12.022	10.597	10	47	57	10.654	1.369	12.023	89.098	94.874	338
C.A.I.P.H.O	46	1.513	1.559	1.381	-	-	-	1.381	174	1.555	5.505	7.557	21
QUEM. INTERM.	38	310	348	316	-	-	-	316	31	347	1.688	2.690	8
U.M.I.N.	75	46	121	70	-	-	-	70	51	121	234	365	1
UNIDAD DE SUEÑO	442	98	540	430	-	-	-	430	110	540	566	786	2
OBSERVACIÓN	14.753	348	15.101	4.183	6	-	6	4.189	10.911	15.100	17.093	9.853	23
U.C.E.	-	4.378	4.378	3.256	-	-	-	3.256	1.113	4.369	7.560	8.815	24
Obs. Onc. C.A.I.P.H.O.	2.490	209	2.699	70	-	-	-	70	2.629	2.699	2.699	2.699	3
Obs. Clin. Quir.Polivalente	118	67	185	60	-	-	-	60	125	185	251	232	4
CQ. Pre-Post Quir.	6.644	1.360	8.004	5.143	2	-	2	5.145	2.858	8.003	9.067	6.570	18
<b>TOTAL</b>	<b>27.000</b>	<b>21.243</b>	<b>48.243</b>	<b>26.783</b>	<b>38</b>	<b>167</b>	<b>205</b>	<b>26.988</b>	<b>21.243</b>	<b>48.231</b>	<b>171.163</b>	<b>180.129</b>	<b>582</b>

Los sectores de internación Quemado Intensivo e Intermedio comparten el mismo equipo de trabajo.

## ÍNDICES DE RENDIMIENTO SECTOR INTERNACIÓN, SEGÚN NIVEL DE ATENCIÓN - Año 2023

NIVEL DE ATENCIÓN	PROMEDIO CAMAS DISPONIBLES	DIAS DEL PERIODO	PROMEDIO PACIENTES DÍA	PORCENTAJE DE OCUPACION	PROMEDIO PERMANENCIA	GIRO CAMA	PROMEDIO DIARIO DE EGRESOS	TASA DE MORTALIDAD		
								-48Hs.	+48Hs.	TOTAL
U.C.I. 35	21,00	365	18,42	87,74	12,50	25,62	1,47	0,37	8,36	8,74
U.C.I. 44	17,00	365	13,50	79,42	7,57	38,29	1,78	0,77	2,76	3,53
U.C.I. 45	17,00	365	13,82	81,27	9,37	31,65	1,47	0,56	1,67	2,23
U.C.I. 72	7,06	365	5,71	80,90	10,74	27,49	0,53	1,55	11,86	13,40
U.C.I. QUEMADOS	6,22	365	4,06	65,27	8,66	27,51	0,47	-	1,17	1,17
<b>TOTAL U.C.I.</b>	<b>68,27</b>	<b>365</b>	<b>55,51</b>	<b>81,30</b>	<b>9,68</b>	<b>30,64</b>	<b>5,73</b>	<b>0,62</b>	<b>4,64</b>	<b>5,26</b>
TR.RENAL R.	4,92	365	4,80	97,60	9,67	36,83	0,50	-	-	-
TR.MED.ÓSEA	6,96	365	5,65	81,17	39,63	7,48	0,14	-	-	-
NEO U.T. INTENSIVA	28,15	365	24,42	86,78	19,90	15,92	1,23	1,56	5,13	6,70
NEO U.T. INTERMEDIA	16,57	365	11,94	72,06	8,91	29,51	1,34	-	-	-
NEO.MADRES	2,00	57	0,98	49,12	2,07	13,50	0,47	-	-	-
C.I.M.	259,93	365	244,10	93,91	7,41	46,25	32,94	0,08	0,39	0,47
C.A.I.P.H.O	20,70	365	15,08	72,85	3,54	75,11	4,26	-	-	-
QUEM. INTERM.	7,37	365	4,62	62,75	4,86	47,08	0,95	-	-	-
U.M.I.N.	1,00	365	0,64	64,11	1,93	121,00	0,33	-	-	-
UNIDAD DE SUEÑO	2,15	365	1,55	72,01	1,05	250,76	1,48	-	-	-
OBSERVACIÓN	26,99	365	46,83	173,48	1,13	559,37	41,37	0,04	-	0,04
U.C.E.	24,55	359	21,06	85,76	1,73	177,93	12,17	-	-	-
Obs. Onc. C.A.I.P.H.O.	9,57	282	9,57	100,00	1,00	282,00	9,57	-	-	-
Obs. Clin. Quir.Polivalente	2,73	85	2,95	108,19	1,36	67,78	2,18	-	-	-
CQ. Pre-Post Quir.	18,00	365	24,84	138,01	1,13	444,61	21,93	0,02	-	0,02
<b>TOTAL</b>	<b>493,50</b>	<b>365</b>	<b>468,94</b>	<b>95,02</b>	<b>6,34</b>	<b>54,69</b>	<b>73,94</b>	<b>0,14</b>	<b>0,62</b>	<b>0,76</b>

Los sectores de internación Quemado Intensivo e Intermedio comparten el mismo equipo de trabajo.

## MOVIMIENTO SECTOR INTERNACIÓN, SEGÚN CIM - Año 2023

SECTOR	INGR.	PASES	ING + PASES	ALTAS	EGRESOS			TOTAL	PASES	EGR. + PASES	PTES. DIA	CAMAS DISPON.	CAMAS DOT.
					DEFUNCIONES		Total						
					-48Hs.	+48Hs.							
CIM 32	164	1.056	1.220	1.067	2	4	6	1.073	150	1.223	9.131	9.738	34
CIM 41	30	670	700	575	2	6	8	583	113	696	6.352	7.015	32
CIM 42	190	1.095	1.285	1.118	2	6	8	1.126	157	1.283	9.994	10.444	34
CIM 43	167	952	1.119	992	1	7	8	1.000	126	1.126	9.138	9.594	34
CIM 60 (*)	1	24	25	23	-	0	0	23	2	25	233	242	
CIM 61	254	970	1.224	1.086	-	5	5	1.091	127	1.218	8.599	9.219	34
CIM 62	247	1.071	1.318	1.114	-	2	2	1.116	201	1.317	9.534	10.116	34
CIM 63	151	1.938	2.089	1.943	1	4	5	1.948	141	2.089	9.223	10.006	34
CIM 73	180	929	1.109	992	-	1	1	993	116	1.109	9.410	10.025	34
CIM 74	107	840	947	825	3	5	8	833	119	952	8.722	9.225	34
CIM 75	153	833	986	862	-	6	6	868	117	985	8.762	9.250	34
<b>TOTAL CIM</b>	<b>1.644</b>	<b>10.378</b>	<b>12.022</b>	<b>10.597</b>	<b>11</b>	<b>46</b>	<b>57</b>	<b>10.654</b>	<b>1.369</b>	<b>12.023</b>	<b>89.098</b>	<b>94.874</b>	<b>338</b>

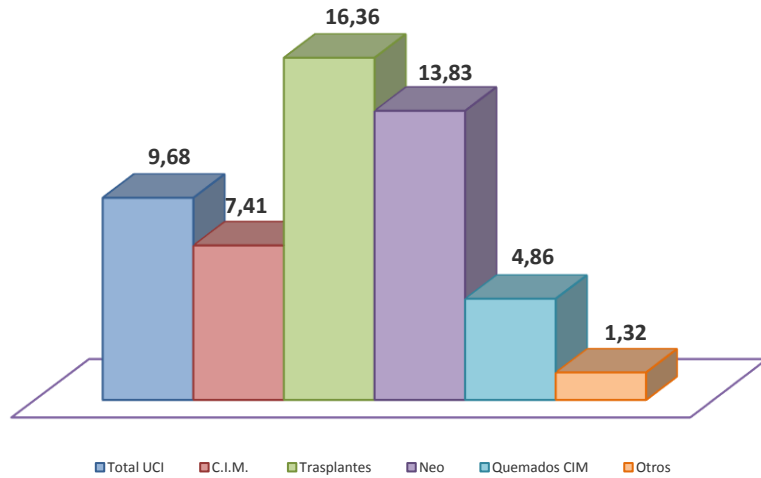
(\*) El sector funcionó durante los meses de mayo y junio debido al incremento de la demanda estacional.

## ÍNDICES DE RENDIMIENTO SECTOR INTERNACIÓN, SEGÚN CIM - Año 2023

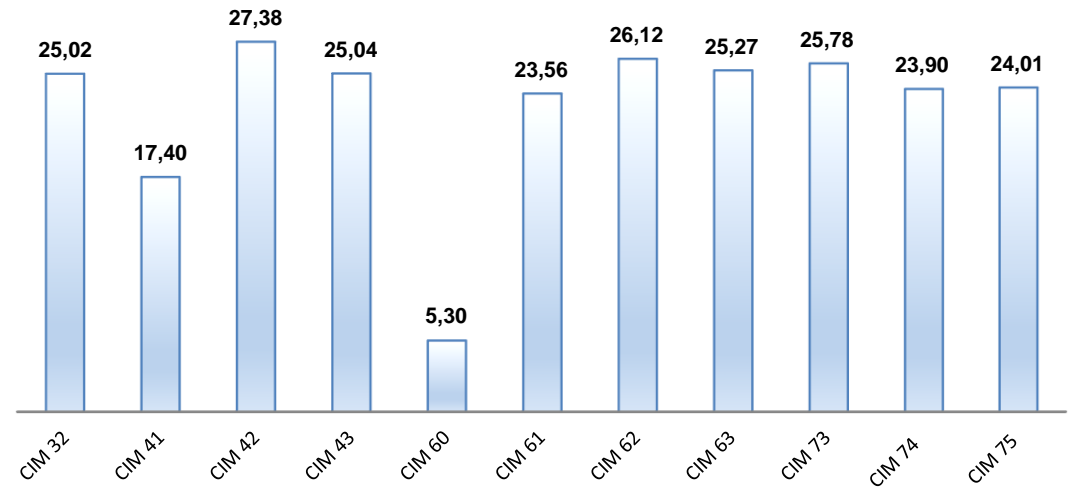
SECTOR	PROMEDIO CAMAS DISPONIBLES	DIAS DEL PERIODO	PROMEDIO PACIENTES DIA	PORCENTAJE DE OCUPACIÓN	PROMEDIO DE PERMANENCIA	GIRO CAMA	PROMEDIO DIARIO DE EGRESOS	TASA DE MORTALIDAD		
								-48Hs.	+48Hs.	TOTAL
CIM 32	26,68	365,00	25,02	93,77	7,47	45,84	3,35	0,16	0,33	0,49
CIM 41	19,22	365,00	17,40	90,55	9,13	36,21	1,91	0,29	0,86	1,15
CIM 42	28,61	365,00	27,38	95,69	7,79	44,84	3,52	0,16	0,47	0,62
CIM 43	26,28	365,00	25,04	95,25	8,12	42,84	3,08	0,09	0,62	0,71
CIM 60	5,50	44,00	5,30	96,28	9,32	4,55	0,57	-	-	-
CIM 61	25,26	365,00	23,56	93,27	7,06	48,22	3,34	-	0,41	0,41
CIM 62	27,72	365,00	26,12	94,25	7,24	47,52	3,61	-	0,15	0,15
CIM 63	27,41	365,00	25,27	92,17	4,42	76,20	5,72	0,05	0,19	0,24
CIM 73	27,47	365,00	25,78	93,87	8,49	40,38	3,04	-	0,09	0,09
CIM 74	25,27	365,00	23,90	94,55	9,16	37,67	2,61	0,32	0,53	0,84
CIM 75	25,34	365,00	24,01	94,72	8,90	38,87	2,70	-	0,61	0,61
<b>TOTAL CIM</b>	<b>259,93</b>	<b>365</b>	<b>244,10</b>	<b>93,91</b>	<b>7,41</b>	<b>46,25</b>	<b>32,94</b>	<b>0,09</b>	<b>0,38</b>	<b>0,47</b>

## Indices de Rendimiento, Area Internación - Año 2023

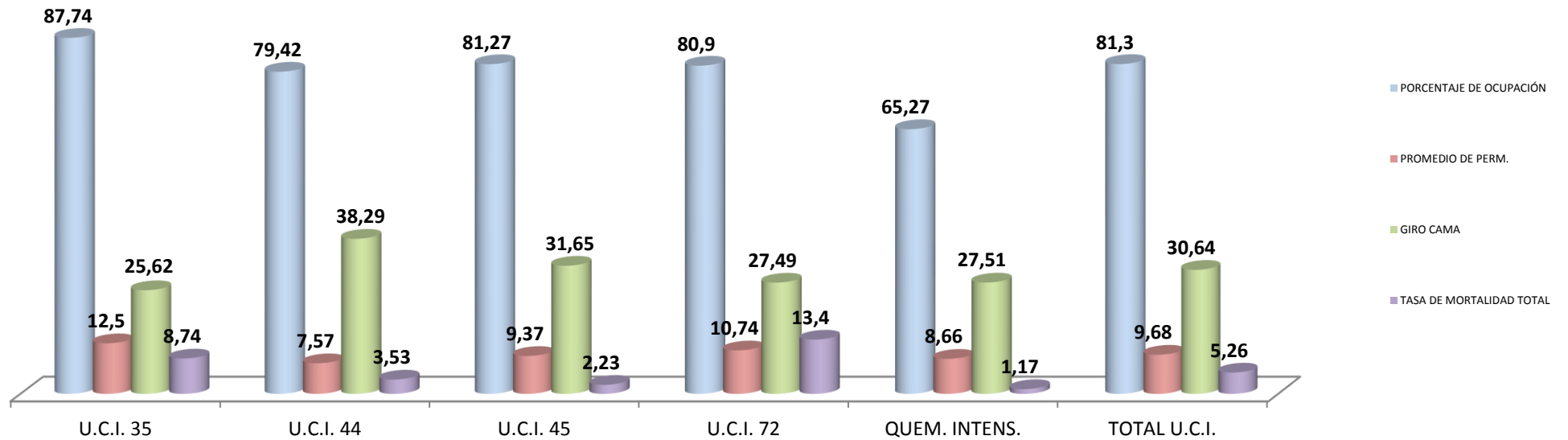
Promedio de Permanencia según sector



Promedio Pacientes Día, según CIM



Índice de Rendimientos UCIS



## INTERCONSULTAS DE LAS DISTINTAS ESPECIALIDADES EN LOS EGRESOS - Año 2023

ESPECIALIDAD	PACIENTES		INTERCONSULTAS	
	NRO.	%	NRO.	%
ALIMENTACIÓN*	38	0,09%	38	0,05%
ANESTESIA	65	0,16%	91	0,11%
CARDIOLOGÍA	3.025	7,39%	5.282	6,43%
CIRUGÍA CARDIOVASCULAR	103	0,25%	109	0,13%
CIRUGÍA GENERAL	3.088	7,54%	12.207	14,85%
CIRUGÍA PLÁSTICA Y QUEMADOS	244	0,60%	325	0,40%
Cirugía Plástica y Quemados	237	0,58%	318	0,39%
Odontología	7	0,02%	7	0,01%
CLÍNICA	1.759	4,30%	2.906	3,54%
Clínica Adolescencia	220	0,54%	255	0,31%
Condiciones Crónicas Complejas	173	0,42%	182	0,22%
Control de Síntomas Paliativos	956	2,33%	1.793	2,18%
Ginecología	410	1,00%	676	0,82%
CLÍNICAS INTERDISCIPLINARIAS	198	0,48%	231	0,28%
CRECIMIENTO Y DESARROLLO	66	0,16%	85	0,10%
DERMATOLOGÍA	1.257	3,07%	2.152	2,62%
ENDOCRINOLOGÍA	971	2,37%	1.720	2,09%
ENDOSCOPIA RESPIRATORIA	841	2,05%	1.114	1,36%
ERRORES CONG. DEL METABOLISMO	514	1,26%	1.205	1,47%
ESTUDIOS NEUROFISIOLOGICOS	160	0,39%	183	0,22%
GASTROENTEROLOGÍA	2.008	4,90%	3.173	3,86%
Gastroenterología	1.721	4,20%	2.743	3,34%
Hepatología	287	0,70%	430	0,52%
GENETICA	557	1,36%	612	0,74%
HEMATOLOGÍA-ONCOLOGÍA	4.156	10,15%	9.277	11,29%
HEMODINAMIA	31	0,08%	32	0,04%
HEMOTERAPIA: Medicina Transfusional	263	0,64%	670	0,82%
INFECTOLOGÍA	3.747	9,15%	6.667	8,11%


\* Las interconsultas del servicio de alimentación aún se toman desde la solicitud, no por la evolución.

## INTERCONSULTAS DE LAS DISTINTAS ESPECIALIDADES EN LOS EGRESOS - Año 2023

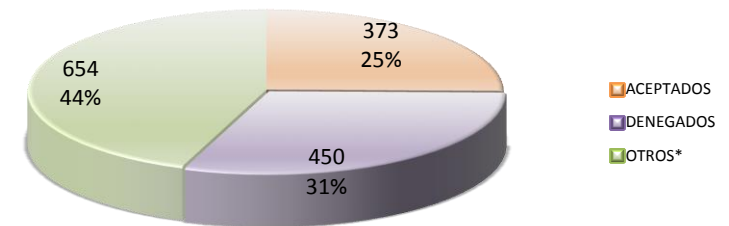
ESPECIALIDAD	PACIENTES		INTERCONSULTAS	
	NRO.	%	NRO.	%
INMUNOLOGÍA	508	1,24%	835	1,02%
INTERVENCIONISMO	3	0,01%	3	0,00%
NEFROLOGÍA	1.068	2,61%	3.088	3,76%
NEONATOLOGÍA	3	0,01%	3	0,00%
NEUMONOLOGÍA	1.235	3,02%	2.067	2,52%
NEUROCIRUGÍA	1.423	3,47%	3.329	4,05%
NEUROLOGÍA	2.638	6,44%	5.224	6,36%
NEURORADIOLOGÍA	68	0,17%	70	0,09%
NUTRICIÓN	1.423	3,47%	3.487	4,24%
OFTALMOLOGÍA	2.490	6,08%	3.048	3,71%
ORTOPEDIA Y TRAUMATOLOGÍA	381	0,93%	563	0,69%
OTORRINOLARINGOLOGÍA	1.201	2,93%	1.561	1,90%
PATOLOGÍA ESPINAL	6	0,01%	6	0,01%
REUMATOLOGÍA	347	0,85%	583	0,71%
SALUD MENTAL	1.004	2,45%	1.657	2,02%
SERVICIO SOCIAL	2.807	6,85%	5.158	6,28%
UROLOGÍA	611	1,49%	1.516	1,84%
TERAPIA INTENSIVA	21	0,05%	21	0,03%
TERAPIA RADIANTE	2	0,00%	2	0,00%
TRASPLANTE HEPÁTICO	413	1,01%	1.438	1,75%
TRASPLANTE MÉDULA ÓSEA	207	0,51%	444	0,54%
<b>TOTAL</b>	<b>40.950</b>	<b>100,00%</b>	<b>82.182</b>	<b>100,00%</b>



## SOLICITUD DE DERIVACIONES PEDIDAS AL HOSPITAL PARA INTERNACIÓN EN CIM - Año 2023

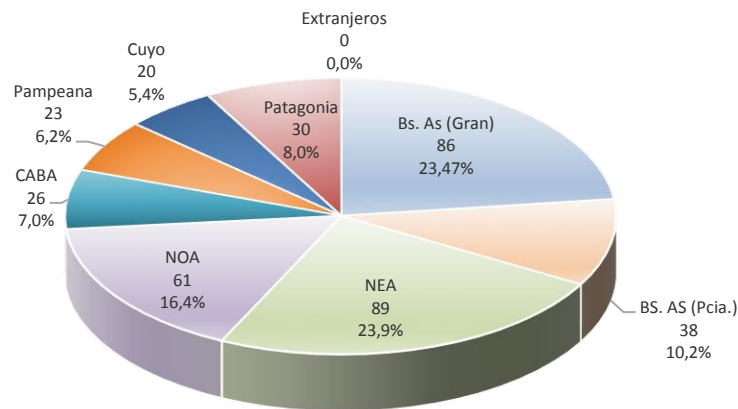


Durante el año 2023 fueron solicitadas en total 1.477 derivaciones. Siendo aceptado el **25,25%**



\* Incluye ptes.derivados a UCI,NEO,OCD,CCExt. entre otros

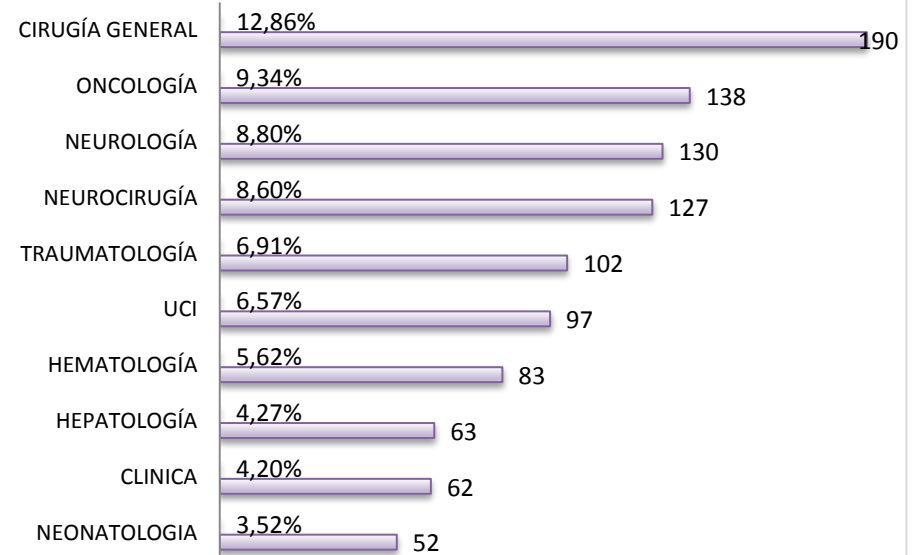
### Pedidos de Derivación Aceptados por región




### Edades Promedio

<2 años	434	29,4%
2 - 5 años	352	23,8%
6 - 10 años	345	23,4%
11 - 15 años	327	22,1%
>15 años	19	1,3%

### Principales Especialidades Solicitadas



Las ocho principales especialidades que motivan la solicitud de derivación de camas constituyen cerca del 63% del total. Clínica funciona como especialidad secundaria en el 53 % de los casos.



*Hospital de Día*

## PRODUCCIÓN HOSPITAL DE DÍA - Año 2023

SECTOR	SESIONES
<i>HOSP. DE DIA POLIVALENTE</i>	4.452
<i>C.A.I.P.H.O.</i>	28.827
<i>T.A.I.S.</i>	80
<i>HOSP. DE DIA HEMODIÁLISIS</i>	2.406
<i>UNIDAD METABOLICA</i>	411
<b>TOTAL</b>	<b>36.176</b>

## INTERCONSULTAS DE LAS DISTINTAS ESPECIALIDADES EN SESIONES DE HOSPITAL DE DÍA POLIVALENTE - Año 2023

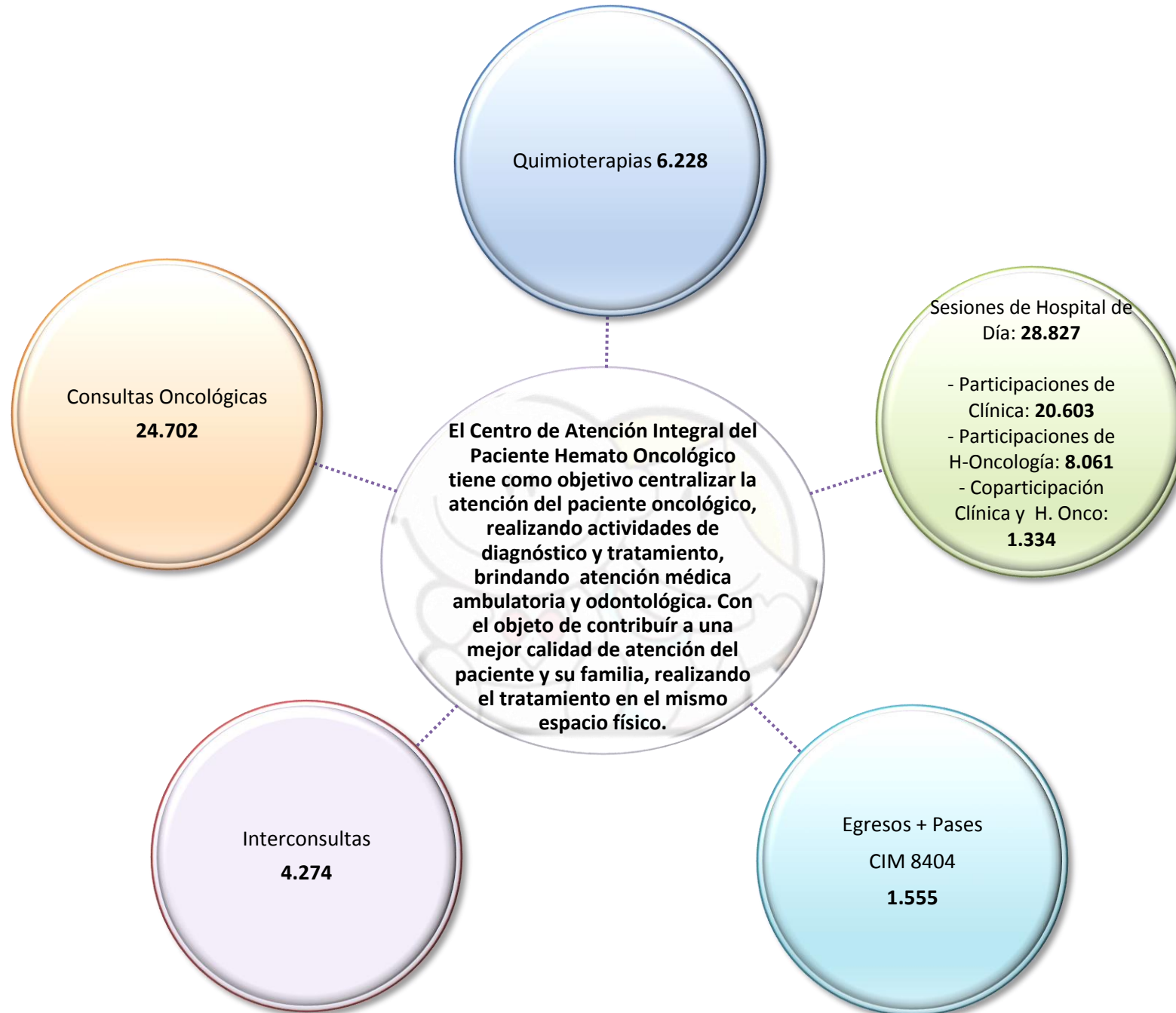
SERVICIO	Interconsultas en Hospital de Día Polivalente	
	NRO.	%
ALIMENTACIÓN*	898	7,68
ANESTESIA	0	-
CARDIOLOGÍA	773	6,61
CIRUGÍA CARDIOVASCULAR	-	-
CIRUGÍA GENERAL	4	0,03
Cirugía General	3	0,03
Obstetricia	1	0,01
CIRUGÍA PLÁSTICA Y QUEMADOS	17	0,15
Cirugía Plástica y Quemados	16	0,14
Odontología	1	0,01
CLIN. INTERDISCIPLINARIAS	521	4,46
CLÍNICA PEDIATRICA	292	2,50
Clínica de Adolescencia	4	0,03
Condiciones Crónicas Complejas	4	0,03
Control de Síntomas Paliativos	223	1,91
Ginecología	61	0,52
CRECIMIENTO Y DESARROLLO	151	1,29
DERMATOLOGÍA	638	5,46
ENDOCRINOLOGÍA	593	5,07
ENDOSCOPIA RESPIRATORIA	268	2,29
ESTUDIOS NEUROFISIOLÓGICOS	5	0,04
ERRORES CONG. DEL METABOL.	75	0,64
GASTROENTEROLOGÍA	739	6,32
Gastroenterología	735	6,29
Hepatología	4	0,03
GENÉTICA	557	4,77
HEMATOLOGÍA-ONCOLOGÍA	103	0,88

*\*Las interconsultas del servicio de alimentación aún se toman desde la solicitud, no por la evolución.*

## INTERCONSULTAS DE LAS DISTINTAS ESPECIALIDADES EN SESIONES DE HOSPITAL DE DIA POLIVALENTE - Año 2023

SERVICIO	Interconsultas en Hospital de Día Polivalente	
	NRO.	%
HEMODINAMIA	1	0,01
HEMOTERAPIA: Medicina Transfusional	29	0,25
INFECTOLOGÍA	67	0,57
INMUNOLOGÍA	821	7,02
INTERVENCIONISMO	-	-
NEFROLOGÍA	274	2,34
NEONATOLOGÍA	1	0,01
NEUMONOLOGÍA	959	8,20
NEUROCIRUGÍA	252	2,16
NEUROLOGÍA	1.080	9,24
NEURORADIOLOGÍA	4	0,03
NUTRICIÓN	956	8,18
OFTALMOLOGÍA	713	6,10
ORTOPEDIA Y TRAUMATOLOGÍA	68	0,58
OTORRINOLARINGOLOGÍA	70	0,60
PATOLOGÍA ESPINAL	-	-
REUMATOLOGÍA	123	1,05
SALUD MENTAL	159	1,36
SERVICIO SOCIAL	274	2,34
TERAPIA INTENSIVA	1	0,01
TRASPLANTE HEPÁTICO	-	-
TRASPLANTE MÉDULA ÓSEA	-	-
UROLOGÍA	203	1,74
<b>TOTAL GENERAL</b>	<b>11.689</b>	<b>100,00</b>

# PRODUCCIÓN CENTRO DE ATENCIÓN INTEGRAL DEL PACIENTE HEMATO ONCOLÓGICO - CAIPHO - Año 2023



## INTERCONSULTAS EN CAIPHO - Año 2023

CAIPHO		
ESPECIALIDAD	NUMERO	%
ALIMENTACIÓN*	120	2,81
ANESTESIA	1	0,02
CARDIOLOGÍA	18	0,42
CIRUGÍA CARDIOVASCULAR	1	0,02
CIRUGÍA GENERAL	0	-
CIRUGÍA PLÁSTICA Y QUEMADOS	3	0,07
Cirugía Plástica y Quemados	2	0,05
Odontología	1	0,02
CLIN. INTERDISCIPLINARIAS	12	0,28
CLÍNICA PEDIÁTRICA	753	17,62
Control de Síntomas Paliativos	600	14,04
Ginecología	153	3,58
CRECIMIENTO Y DESARROLLO	1	0,02
DERMATOLOGÍA	697	16,31
ENDOCRINOLOGÍA	530	12,40
ENDOSCOPIA RESPIRATORIA	17	0,40
ERRORES CONG. DEL METABOL.	1	0,02
GASTROENTEROLOGÍA	47	1,10
Gastroenterología	30	0,70
Hepatología	17	0,40
GENÉTICA	7	0,16
HEMODINAMIA	2	0,05

*\*Las interconsultas del servicio de alimentación aún se toman desde la solicitud, no por la evolución.*

## INTERCONSULTAS EN CAIPHO - Año 2023

CAIPHO		
ESPECIALIDAD	NUMERO	%
HEMOTERAPIA: MedicinaTransfusional	151	3,53
INFECTOLOGÍA	176	4,12
INMUNOLOGÍA	6	0,14
NEFROLOGÍA	84	1,97
NEUMONOLOGÍA	20	0,47
NEUROCIRUGÍA	20	0,47
NEUROLOGÍA	114	2,67
NUTRICIÓN	57	1,33
OFTALMOLOGÍA	523	12,24
ORTOPEDIA Y TRAUMATOLOGÍA	1	0,02
OTORRINOLARINGOLOGÍA	148	3,46
REUMATOLOGÍA	4	0,09
SALUD MENTAL	171	4,00
SERVICIO SOCIAL	316	7,39
TERAPIA INTENSIVA	1	0,02
TRASPLANTE HEPÁTICO	2	0,05
TRASPLANTE MÉDULA ÓSEA	265	6,20
UROLOGÍA	5	0,12
<b>TOTAL GENERAL</b>	<b>4.274</b>	<b>100</b>





## *Perfil de los Pacientes*

## PERFIL DE LOS PACIENTES SEGÚN GRUPO ETARIO Y LUGAR DE RESIDENCIA - Año 2023

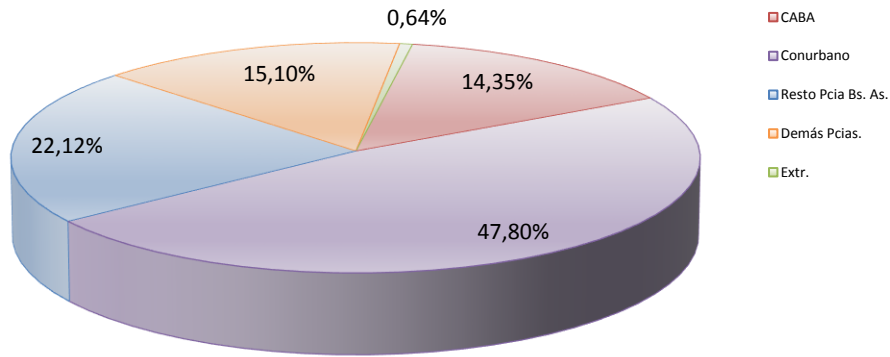
	< 1 Mes	< 1 Año	1 Año	2 a 4 Años	5 a 9 Años	10 a 13 Años	14 a 15 Años	16 a 19 Años	20 años y más	Total
<b>C. Externos (*)</b>	1.399	32.732	29.682	73.558	127.131	98.399	43.274	26.018	1.604	433.797
<b>Internación</b>	459	3.501	2.565	5.243	7.009	4.761	2.229	1.148	73	26.988
<b>Hosp. de Día</b>	4	1.058	1.916	7.613	11.234	7.990	3.659	2.680	22	36.176

	< 1 Mes	< 1 Año	1 Año	2 a 4 Años	5 a 9 Años	10 a 13 Años	14 a 15 Años	16 a 19 Años	20 años y más	Total
<b>C. Externos</b>	0,32%	7,55%	6,84%	16,96%	29,31%	22,68%	9,98%	6,00%	0,37%	100,00%
<b>Internación</b>	1,70%	12,97%	9,50%	19,43%	25,97%	17,64%	8,26%	4,25%	0,27%	100,00%
<b>Hosp. de Día</b>	0,01%	2,92%	5,30%	21,04%	31,05%	22,09%	10,11%	7,41%	0,06%	100,00%

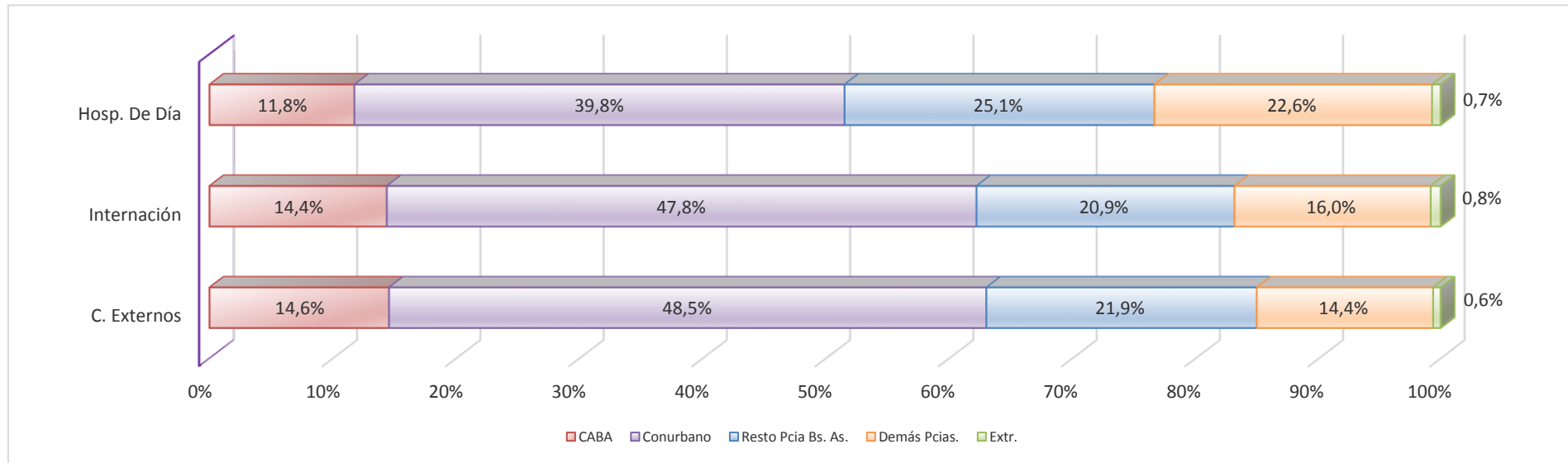
	CABA	Conurbano	Resto Pcia Bs. As.	Total pcia. de Bs. As.	Demás Pcias.	Extr.	Total
<b>C. Externos (*)</b>	63.159	210.236	95.181	305.417	62.529	2.692	433.797
<b>Internación</b>	3.883	12.910	5.647	18.557	4.328	220	26.988
<b>Hosp. De Día</b>	4.253	14.385	9.094	23.479	8.187	257	36.176

	CABA	Conurbano	Resto Pcia Bs. As.	Total pcia. de Bs. As.	Demás Pcias.	Extr.	Total
<b>C. Externos</b>	14,56%	48,46%	21,94%	<b>70,41%</b>	14,41%	0,62%	100%
<b>Internación</b>	14,39%	47,84%	20,92%	<b>68,76%</b>	16,04%	0,82%	100%
<b>Hosp. De Día</b>	11,76%	39,76%	25,14%	<b>64,90%</b>	22,63%	0,71%	100%

## RESIDENCIA DE PACIENTES, SEGÚN TIPO DE ATENCIÓN - Año 2023



Se destaca en el gráfico de torta la afluencia de pacientes con residencia en el Conurbano. Junto con los provenientes del resto de la PBA conforman más del 70% en el conjunto de las atenciones prestadas bajo todas las modalidades.



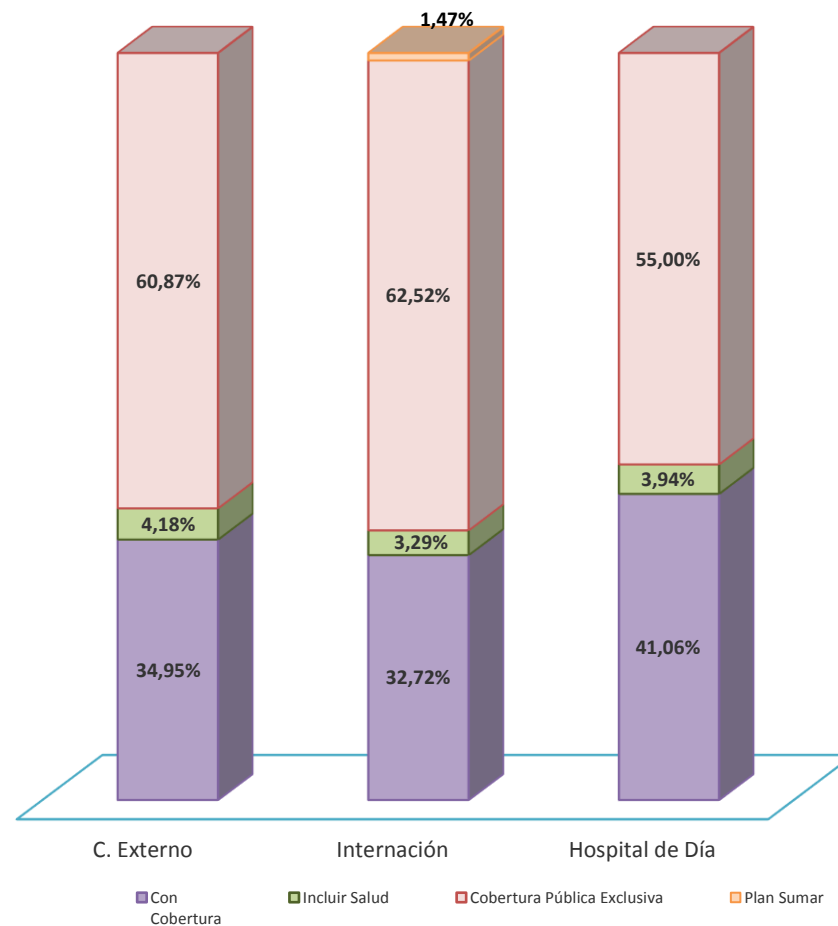
**ANÁLISIS SEGÚN PROVINCIAS -TOTAL DE EGRESOS, CONSULTORIOS EXTERNOS Y HOSPITAL DE DÍA SEGÚN PROVINCIA -  
Año 2023**

PROVINCIAS	RESIDENCIA - VALORES ABSOLUTOS			RESIDENCIA - VALORES RELATIVOS (%)		
	C. Externo	Internación	Htal. De Día	C. Externo	Internación	Htal. De Día
BUENOS AIRES	305.417	18.557	23.479	83,01	81,09	74,15
CATAMARCA	2.024	135	378	0,55	0,59	1,19
CHACO	4.955	316	780	1,35	1,38	2,46
CHUBUT	2.272	119	168	0,62	0,52	0,53
CORDOBA	1.475	125	154	0,40	0,55	0,49
CORRIENTES	4.790	366	836	1,30	1,60	2,64
ENTRE RÍOS	8.980	561	874	2,44	2,45	2,76
FORMOSA	1.956	189	444	0,53	0,83	1,40
JUJUY	2.887	245	514	0,78	1,07	1,62
LA PAMPA	1.688	111	279	0,46	0,49	0,88
LA RIOJA	970	53	79	0,26	0,23	0,25
MENDOZA	1.532	98	97	0,42	0,43	0,31
MISIONES	4.801	387	669	1,30	1,69	2,11
NEUQUÉN	1.051	80	73	0,29	0,35	0,23
RÍO NEGRO	2.535	160	291	0,69	0,70	0,92
SALTA	2.769	210	489	0,75	0,92	1,54
SAN JUAN	1.303	73	91	0,35	0,32	0,29
SAN LUIS	1.861	95	96	0,51	0,42	0,30
SANTA CRUZ	1.448	78	90	0,39	0,34	0,28
SANTA FE	4.041	277	531	1,10	1,21	1,68
STGO. DEL ESTERO	5.278	367	663	1,43	1,60	2,09
TIERRA DEL FUEGO	606	25	12	0,16	0,11	0,04
TUCUMÁN	3.307	258	579	0,90	1,13	1,83
<b>TOTAL</b>	<b>367.946</b>	<b>22.885</b>	<b>31.666</b>	<b>100,00</b>	<b>100,00</b>	<b>100,00</b>

## COBERTURA SOCIAL - Año 2023

	Con Cobertura	Incluir Salud	Cobertura Pública Exclusiva	Plan Sumar*	Total
<b>C. Externo</b>	151.606	18.126	264.065	-	433.797
<b>Internación</b>	8.831	888	16.873	396	26.988
<b>Hospital de Día</b>	14.854	1.425	19.897	-	36.176

\*Cobertura exclusiva para pacientes internados con cardiopatías congénitas y Paquete Perinatal de Alto Costo



Para la elaboración de la distribución porcentual se consideran los totales de cada sector. En el caso de Consultorios Externos: Total de Consultas; Internación: Total de Egresos; Hospital de Día: Total de Sesiones.

## PRINCIPALES COBERTURA - Año 2023

### Consultorios Externos

INSTITUTO DE OBRA MÉDICO ASISTENCIAL - IOMA	16.913
OBRA SOCIAL DE LOS EMPLEADOS DE COMERCIO Y ACTIVIDADES CIVILES (OSECAC)	7.903
UNION DEL PERSONAL CIVIL DE LA NACION (UPCN)	6.927
OBRA SOCIAL DEL PERSONAL DE LA CONSTRUCCION (CONSTRUIR SALUD / OSPECON)	4.725
OBRA SOCIAL DE EJECUTIVOS Y DEL PERSONAL DE DIRECCION DE EMPRESAS - OSDE	4.508
OBRA SOCIAL DE CHOFERES DE CAMIONES (OSCHOCA)	4.354
OBRA SOCIAL DE LA UNION OBRERA METALURGICA DE LA REPUBLICA ARGENTINA (OSUOMRA)	2.610
OBRA SOCIAL DEL PERSONAL DE MAESTRANZA (OSPM)	2.588
OBRA SOCIAL DE LOS CONDUCTORES DE TRANSPORTE COLECTIVO DE PASAJEROS (OSCTCP-UTA)	2.574
OBRA SOCIAL DEL PERSONAL DE LA SANIDAD ARGENTINA (OSPSA)	2.573

### Internación

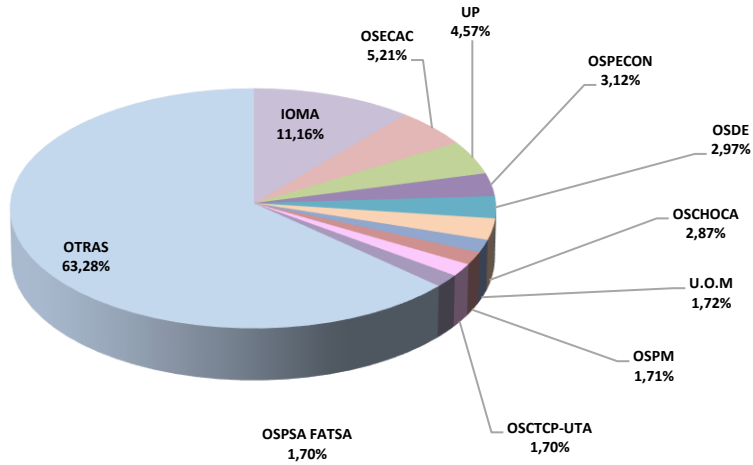
INSTITUTO DE OBRA MÉDICO ASISTENCIAL - IOMA	1.279
OBRA SOCIAL DE LOS EMPLEADOS DE COMERCIO Y ACTIVIDADES CIVILES (OSECAC)	551
OBRA SOCIAL DEL PERSONAL DE LA CONSTRUCCION (CONSTRUIR SALUD / OSPECON)	335
UNION DEL PERSONAL CIVIL DE LA NACION (UPCN)	273
OBRA SOCIAL DEL PERSONAL DE LA SANIDAD ARGENTINA (OSPSA)	221
OBRA SOCIAL DEL PERSONAL DE MAESTRANZA (OSPM)	213
O.S. DEL PERS. DEL TUR. HOT. Y GAST. DE LA UNION DE TRAB. DEL TURISMO HOTELEROS Y GASTRONOMICOS DE LA REP.ARG.(OSUTHGRA)	167
OBRA SOCIAL DE LA UNION OBRERA METALURGICA DE LA REPUBLICA ARGENTINA (OSUOMRA)	163
OBRA SOCIAL DEL PERSONAL RURAL Y ESTIBADORES DE LA REPUBLICA ARGENTINA (OSPRERA)	148
OBRA SOCIAL DE EJECUTIVOS Y DEL PERSONAL DE DIRECCION DE EMPRESAS - OSDE	146

### Htal. de Día

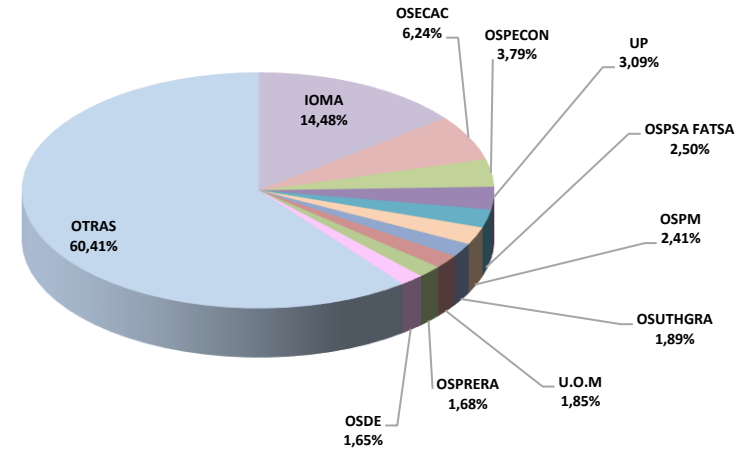
INSTITUTO DE OBRA MÉDICO ASISTENCIAL -IOMA	1.901
OBRA SOCIAL DE LOS EMPLEADOS DE COMERCIO Y ACTIVIDADES CIVILES (OSECAC)	670
OBRA SOCIAL DE EJECUTIVOS Y DEL PERSONAL DE DIRECCION DE EMPRESAS - OSDE	349
OBRA SOCIAL DEL PERSONAL RURAL Y ESTIBADORES DE LA REPUBLICA ARGENTINA (OSPRERA)	310
UNION DEL PERSONAL CIVIL DE LA NACION (UPCN)	306
INSTITUTO NACIONAL DE SERVICIOS SOCIALES PARA JUBILADOS Y PENSIONADOS (PAMI)	293
OBRA SOCIAL DEL PERSONAL DE LA CONSTRUCCION (CONSTRUIR SALUD / OSPECON)	285
OBRA SOCIAL DEL PERSONAL DE LA SANIDAD ARGENTINA (OSPSA)	258
OBRA SOCIAL DE LA UNION OBRERA METALURGICA DE LA REPUBLICA ARGENTINA (OSUOMRA)	253
INSTITUTO DE OBRA SOCIAL DE LAS FUERZAS ARMADAS Y DE SEGURIDAD (IOSFA)	248

## PRINCIPALES DIEZ COBERTURAS - Año 2023

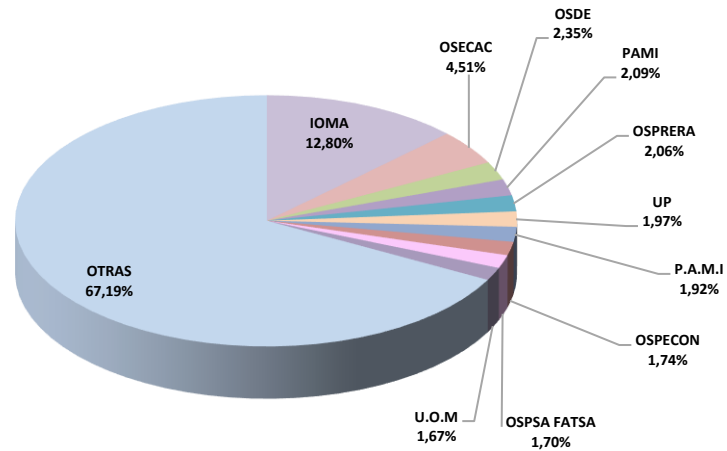
### Consultorios Externos



### Internación



### Hospital de Día





# *Intervenciones Quirúrgicas*



**NÚMERO DE INTERVENCIONES QUIRÚRGICAS PROGRAMADAS REALIZADAS Y DE EMERGENCIA, SEGÚN TIPO DE CIRUGÍA Y MES -  
Año 2023**

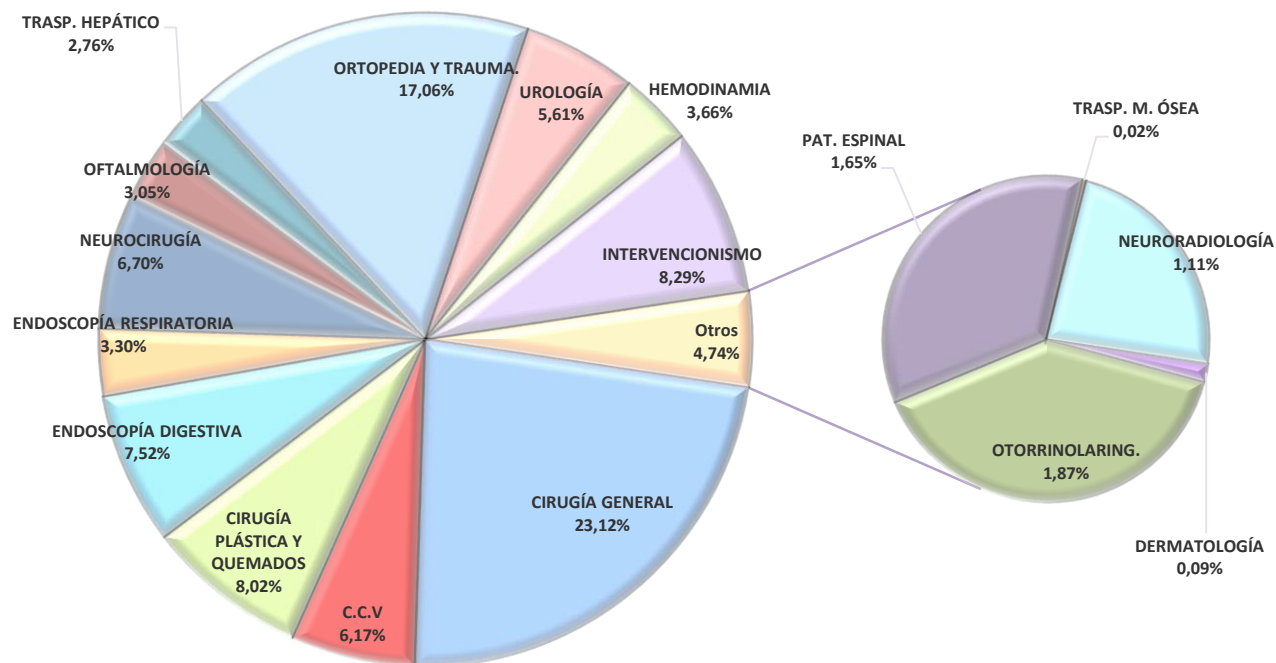
MESES	INTERVENCIONES QUIRÚRGICAS															IMPACTO % POR MES/ TOTAL	PROMEDIO DIARIO OPERAC.
	ALTA COMPLEJIDAD			CIRUGÍA MAYOR			CIRUGÍA MEDIANA			CIRUGÍA MENOR			TOTAL				
	PROG.	EMER.	TOTAL	PROG.	EMER.	TOTAL	PROG.	EMER.	TOTAL	PROG.	EMER.	TOTAL	PROG.	EMER.	TOTAL		
ENERO	40	-	40	167	42	209	440	139	579	15	4	19	662	185	847	8,17	27,32
FEBRERO	34	1	35	154	30	184	371	112	483	5	8	13	564	151	715	6,90	25,54
MARZO	57	-	57	181	29	210	511	174	685	14	3	17	763	206	969	9,35	31,26
ABRIL	41	2	43	165	33	198	436	165	601	13	3	16	655	203	858	8,28	28,60
MAYO	36	3	39	161	41	202	458	99	557	9	40	49	664	183	847	8,17	27,32
JUNIO	37	4	41	169	27	196	436	132	568	11	4	15	653	167	820	7,91	27,33
JULIO	43	1	44	163	35	198	460	153	613	17	8	25	683	197	880	8,49	28,39
AGOSTO	62	2	64	194	50	244	517	121	638	21	6	27	794	179	973	9,39	31,39
SEPTIEMBRE	57	3	60	190	44	234	470	113	583	19	4	23	736	164	900	8,68	30,00
OCTUBRE	51	-	51	157	31	188	515	120	635	3	3	6	726	154	880	8,49	28,39
NOVIEMBRE	36	2	38	164	33	197	514	119	633	17	5	22	731	159	890	8,58	29,67
DICIEMBRE	43	-	43	124	38	162	442	117	559	18	6	24	627	161	788	7,60	25,42
<b>TOTAL</b>	<b>537</b>	<b>18</b>	<b>555</b>	<b>1.989</b>	<b>433</b>	<b>2.422</b>	<b>5.570</b>	<b>1.564</b>	<b>7.134</b>	<b>162</b>	<b>94</b>	<b>256</b>	<b>8.258</b>	<b>2.109</b>	<b>10.367</b>	<b>100</b>	<b>28,40</b>

*El criterio de referencia para la clasificación de la complejidad de los procedimientos quirúrgicos se basan en el tiempo quirúrgico de cada intervención.*

**Nota:** Además de estos actos quirúrgicos, se realizaron 1.467 procedimientos clínicos en quirófano.

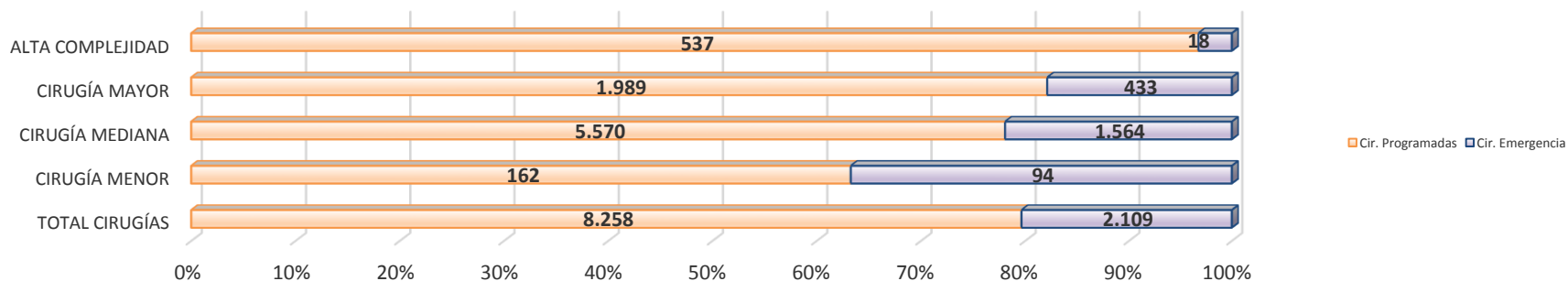
## CENTRO QUIRÚRGICO - Año 2023

CIRUGÍA	Total 2023
CIRUGÍA GENERAL	2.397
Obstetricia*	18
C.C.V	640
CIRUGÍA PLÁSTICA Y QUEMADOS	831
Cirugía Plástica	451
Cirugía Odonto Traumato-Pediat**.	43
Quemados**	337
DERMATOLOGÍA	9
ENDOSCOPIA DIGESTIVA	780
ENDOSCOPIA RESPIRATORIA	342
NEUROCIRUGÍA	695
OFTALMOLOGÍA	316
OTORRINOLARING.	194
PAT. ESPINAL	171
TRASP. HEPÁTICO	286
TRASP. M. ÓSEA	2
ORTOPEDIA Y TRAUMA.	1.769
UROLOGÍA	582
HEMODINAMIA	379
INTERVENCIONISMO	859
NEURORADIOLOGÍA	115
<b>TOTAL</b>	<b>10.367</b>



\*incluidas en el total de Cirugía General

\*\*incluidas en el total de Cirugía Plástica y Quemados.



## TRASPLANTES E IMPLANTES - Año 2023

TRASPLANTE HEMATO- POYÉTICO ALOGÉNICO	FAMILIAR		NO FAMILIAR		HAPLOIDÉNTICOS	AUTÓLOGOS
	HISTOIDENT.	NO HISTOID.	HISTOIDENT.	NO HISTOID.		
MÉDULA ÓSEA	7	-	10	-	1	-
CÉLULAS PROGENITORAS EN SANGRE PERIFÉRICA	4	-	9	3	-	1
SANGRE DE CORDÓN UMBILICAL	-	-	1	-	-	-
<b>TOTAL</b>	<b>11</b>	<b>-</b>	<b>20</b>	<b>3</b>	<b>1</b>	<b>1</b>
<b>Total TX Hematopoyético Alog</b>						<b>36</b>

### TRASPLANTE HEPÁTICO

DONANTE VIVO	28
DONANTE CADAVERICO	15
<b>TOTAL</b>	<b>43</b>

### TRASPLANTE RENAL

DONANTE VIVO	3
DONANTE CADAVERICO	30
<b>TOTAL</b>	<b>33</b>

### TOTALES

<b>TRASPLANTES</b>	<b>120</b>
<b>IMPLANTES</b>	<b>27</b>

<b>TRASPLANTE PULMONAR</b>	<b>1</b>
----------------------------	----------

<b>TRASPLANTE CARDÍACO</b>	<b>7</b>
----------------------------	----------

<b>IMPLANTE CARDÍACO</b>	<b>-</b>
--------------------------	----------

<b>IMPLANTE COCLEAR</b>	<b>21</b>
-------------------------	-----------

<b>IMPLANTE OSTEOINT. OÍDO MEDIO</b>	<b>6</b>
--------------------------------------	----------

## BANCO DE TEJIDOS - Año 2023

CARDIOVASCULARES			
TIPO	PROCES.	IMPLANT.	DESCART.
AÓRTICOS	144	46	64
PULMONARES	144	93	6
PERICARDIO	48	53	1
CONDUCTOS	-	-	-
ARTERIAS	-	1	-
VENAS	3	2	-

AMNIOS			
TIPO	PROCES.	IMPLANT.	DESCART.
MEMB. 4 x 4	347	237	8
MEMB. 10 x 10	16	19	12
MEMB. 10x 20	18	-	-
MEMB. 20 x 20	22	20	-
ENTERA(cm2)	31.500	14.100	-
	RECEPCIONADAS	DESCARTADAS	
<b>PLACENTAS</b>	81	7	

PIEL				
TIPO	PROCESADOS	IMPLANTADOS	OPERATIVO ABLACIÓN	DESCARTADOS
<b>CM2</b>	50.599	31.938	66	1.000

MÚSCULO ESQUELÉTICO									
	TEJIDO CADAVERICO			TEJIDO AUTÓLOGO		DONANTES		PIEZAS OBTENIDAS	
	LIBERADAS	IMPLANTADAS	DESCARTADAS	INGRESADOS	IMPLANTADOS	VIVOS	CADAVERICOS	DONANTE VIVO	DONANTE CADAVERICO
<b>UNIDADES</b>	740	665	228	9	3	-	58	-	484



*Diagnóstico y  
Tratamiento*

## LABORATORIO E IMÁGENES - Año 2023

<b>LABORATORIO CENTRAL</b>	<b>Nº Determinaciones</b>
Absorción Atómica	4.447
Monitoreo de Drogas I	1.355
Área Crítica	608.450
Electroforesis	4.076
Hematología	193.709
Monitoreo de Drogas II	14.115
Laboratorio de Cromatografía	4.555
Función Renal	15.145
Parasitología y Gastroenterología	9.684
Derivaciones a terceros y separación de sueros	981
Serología	79.035
Química Clínica	938.956

<b>LABORATORIOS DE BIOLOGÍA MOLECULAR</b>	<b>Nº Determinaciones</b>
Biología Molecular Endocrinología	334
Biología Molecular Genética	1.211
Biología Molecular Hemato Oncología	3.777
Biología Molecular Hematología Benigna	1.683
Biología Molecular Inmunología	899

<b>LABORATORIOS ESPECIALIZADOS</b>	<b>Nº Determinaciones</b>
Biología Celular y Retrovirus	1.290
Citogenética	3.946
Endocrinología	112.079
Errores Congénitos de Metabolismo	3.151
Hematología y Oncología	51.820
Hemostasia y Trombosis	74.474
Inmunología Celular	3.642
Inmunología Humoral	32.582
Microbiología (Bacteriología, Virología, Micología)	241.335
Patología Eritrocitaria	20.993
Pesquisa Neonatal	84.742

<b>PRESTACIONES DE IMÁGENES</b>	<b>Nº Determinaciones</b>
Rx Convencional	123.570
Tomografías Multicorte	9.478
Rx Estudios Contrastados	1.102
Ecografías	34.320
Resonancia Magnética	17.055
Medicina Nuclear	1.655
Intervencionismo	2.768
Neurointervencionismo	536
<b>Total de Estudios</b>	<b>190.484</b>

<b>TOTAL DE DETERMINACIONES ÁREA LABORATORIO</b>	
Laboratorio Central	<b>1.874.508</b>
Biología Molecular	<b>7.904</b>
Laboratorios Especializados	<b>630.054</b>
<b>Total General</b>	<b>2.512.466</b>

Nota: la producción está referida a los procedimientos realizados, no a cantidad de pacientes.

## PRESTACIONES DE SERVICIOS DE DIAGNÓSTICO Y TRATAMIENTO - Año 2023

### Centro Regional de Hemoterapia

<b>Total Donantes de Sangre y Aferesis Atendidos</b>	<b>12.758</b>
<b>Total de Unidades Extraídas Efectivas</b>	<b>10.146</b>
<b>Nº Colectas Externas de Sangre</b>	191
<b>Procedimientos de Aféresis en Donantes</b>	1.992
<b>Procedimiento de colecta CPH (Autólogos y Alogénicos)</b>	9
<i>Nº de donantes</i>	4
<i>Nº de procedimientos</i>	5
<b>Banco de Sangre de Cordón Umbilical (relacionado y no relacionado)</b>	
Unid. Colectadas	
<i>Relacionado</i>	70
<i>No relacionado</i>	641
Unid. Procesadas	
<i>Relacionado</i>	38
<i>No relacionado</i>	102
Unid. Criopreservadas	
<i>Relacionado</i>	33
<i>No relacionado</i>	69
<b>Componentes Producidos, Emitidos a otras Instituciones</b>	
<i>Públicas</i>	3.714
<i>Privadas</i>	488

### Servicio de Medicina Transfusional

<b>Nº de pacientes transfundidos</b>	<b>1.678</b>
<i>Homólogas</i>	1.645
<i>Autólogas</i>	33
<b>Nº de transfusiones</b>	<b>14.101</b>
<i>Homólogas</i>	14.065
<i>Autólogas</i>	36
<b>Procedimiento de aféresis en pacientes</b>	
Rec. Plasmático	
<i>Nº de pacientes</i>	53
<i>Nº Procedimientos</i>	372
Eritroaféresis	
<i>Nº de pacientes</i>	5
<i>Nº Procedimientos</i>	13
Leucaféresis	
<i>Nº de pacientes</i>	3
<i>Nº Procedimientos</i>	4
<b>Estudios Inmunoematológicos en Pacientes</b>	
<i>Nº de pacientes</i>	832
<i>Nº Estudios</i>	1.065

### Alimentación

*Incluyen las prestaciones realizadas es sector ambulatorio e internación*

<b>Asistencia Alimentaria del Paciente Internado: Nº de pacientes</b>	144.150
<b>Asistencia Madres en Centro de Lactancia Materna:</b>	
<i>Visitas madres</i>	13.883
<i>Producción Leche Materna</i>	607
<i>Total Asistencia Madres Lactancia</i>	721
<b>Visita Espacio Amigo de la Lactancia:</b>	2.514
<b>Elaboración de Fórmulas Lácteas:</b>	620.238

<b>Programa Reciclado:</b>	
<i>Biberones</i>	193.034
<i>Baxters</i>	65.165
<b>Producción y Servicio de Alimentos:</b>	
<i>Raciones Internación</i>	349.015
<i>Cenas Madres Lactancia</i>	17.719
<i>Desayunos Madres Lactancia</i>	54.153
<i>Madres Acompañantes</i>	262.424
<i>Comedor Personal Autorizado</i>	429.560

## PRESTACIONES DE SERVICIOS DE DIAGNÓSTICO Y TRATAMIENTO - Año 2023

### Anatomía Patológica

<b>Biopsias</b>	
<i>Biopsias</i>	742
<i>Biopsias de piezas quirúrgicas</i>	4.851
<i>Estudio biopsias tumoral hasta tres tacos</i>	1.039
<i>Mapeo de pieza quirúrgica</i>	353
<b>Estudios de biopsia con corte seriados y otros especiales</b>	
<i>Estudio patológico durante procedimiento diagnóstico (congelación e intervencionismo)</i>	800
<i>Estudio de corte seriado y semiseriado con biopsia con biopsia endoscópica y/o por punción</i>	3.546
<i>Procesamiento y diagnóstico urgente (trasplante y GVH)</i>	225
<i>Rulos de parafina</i>	391
<b>Autopsias</b>	
<i>Neonatos y lactantes</i>	5
<i>Niños mayores de 1 año y adolescentes</i>	10
<b>Citologías</b>	
<i>Citologías (LCR, LBA, TIROIDES, ORINA, VITREO)</i>	706
<b>Estudios/ Técnicas Especiales</b>	
<i>Coloraciones especiales</i>	2.384
<i>Estudio de biopsia muscular</i>	7
<i>Estudio de biopsia muscular con Histoquímica Enzimática</i>	4
<i>Inmunofluorescencias</i>	187
<i>Marcaciones inmunohistoquímicas</i>	2.591
<i>Fijación y Preservación de Microscopias electrónicas(cada una)</i>	15
<b>Biología Molecular</b>	
<i>Hibridización In Situ/Hibridización In Situ con Cromógeno</i>	61
<i>Hibridización in situ fish con fluorescencia con sonda</i>	275
<i>Extracción de ARN de tejido congelado</i>	2
<i>Extracción de ARN de tejido fijado en formol e incluido en parafina</i>	245
<i>Extracción de ADN</i>	101
<i>Módulo Biología Molecular 1 (incluye 1 a 6 PCR)</i>	120
<i>Módulo Biología Molecular 2 (incluye 7 a 10 PCR)</i>	61
<i>Módulo Biología Molecular 3 (incluye 11 a 15 PCR)</i>	135
<i>Módulo Biología Molecular 4 (incluye más de 16 PCR)</i>	33
<i>Reacción de secuenciación</i>	160
<b>Prácticas Generales</b>	
<i>Revisiones diagnósticas</i>	79
<i>Estudio patológico- consultas extrahospitalarias (hasta 3 tacos)</i>	1.062
<i>Estudio patológico- consultas extrahospitalarias (más de 3 tacos)</i>	98
<b>Otros Procedimientos</b>	
<i>Procedimiento de banco de tumores</i>	205
<i>PCR Real time (QPCR)</i>	159
<i>Extracción ADN KING FISHER</i>	156
<b>TOTAL</b>	<b>20.808</b>



## ÁREA DE FARMACIA - Año 2023

### Actividad Clínica

Nº de pacientes relevados	106.384
Nº de Indicaciones relevadas	748.944
Farmacocinética:sugerencias farmaceuticas	223
Nº de RAM notificadas	88

### Atención pacientes Ambulatorios y de Alta

Nº de recetas digitales procesadas	87.361
Nº de bonos realizados	92.695
Nº de pacientes VIH	95
Nº de pacientes TBC	115
Nº de pacientes programa Cannabis	25
Nº de pacientes Toxoplasmosis	25
Nº de pacientes Chagas	4

### Comité de Drogas, Medicamentos y Farmacovigilancia (CDMyF)

Nº de Drogas evaluadas	19
Nº Visitas al Formulario farmacoterapéutico	863.680
Drogas ingresadas al FFT	8
Drogas modificadas en el FFT	130

La misión del Area de Farmacia es potenciar el proceso asistencial para obtener una farmacoterapia segura y eficaz garantizando una atención clínica de calidad al paciente.


Comprende los procesos: selección, adquisición, almacenamiento, dispensación, validación de la prescripción, monitoreo terapéutico, farmacotecnia, conciliación terapéutica, farmacovigilancia y la preparación de nutriciones parenterales, quimioterapias y dosis unitarias de antimicrobianos.

## ÁREA DE FARMACIA - Año 2023

PRODUCCIÓN			
	UNIDAD DE MEZCLAS INTRAVENOSAS - ÁREA ESTÉRIL	Unidades preparadas Año 2023	ÁREA NO ESTÉRIL Farmacotecnia
		Unidades preparadas Año 2023	Unidades preparadas Año 2023
Nutrición Parental	Nutrición Parenteral	12.246	Formulaciones elaboradas por UFH
	Fraccionamiento de Aminoácidos	1.166	Nº de unidades totales elaboradas
	Solución de Diálisis 2 % y 4% x 3000 ml	336	Nº de fórmulas individualizadas pacientes Internados
	Solución Cardiopléjica T/Boston x 500 ml	196	Nº de fórmulas individualizadas de servicios (*)
	Solución Analgesia Epidural x 500 ml	199	Nº de formulaciones pac. Ambulatorios y de alta (correspondiente a 250 recetas)
	Solución de Reemplazo		Nº de consultas externas
	Fraccionado Lágrimas ungüento	6.207	Nº de unidades elaboradas para otros Hospitales (Hospital Penna y Argerich)
	Otras preparaciones	2.974	Nº de fórmulas nuevas desarrolladas
	<b>Valorización de lo producido (\$)</b>	<b>327.338.122</b>	<b>Valorización anual de la producción (expresada en \$).</b>
Unidad de Reconstitución de Citostáticos (URC)	Quimioterapias	18.439	(*) Dermatología; Pesquisa Neonatal; Resonancia; Banco de tejidos; Neurología; Ginecología.
	Frac. Enoxaparinas	31.356	
	Frac. Filgrastim (unidosis)	8.316	
	Frac. De Melfalán (oftalmo.)	122	
	Unidosis Intratecales	1.346	
	Jarabes (elab., fraccionado, etiquetado y control). Expresado en frascos.	312	
	Etopósidos V.O. (fraccionado en jeringas por 7 días)	611	
	Fraccionado de Activador plasminógeno (unidosis)	994	
	Prep.Extramuro (topotecán-melfalán-carboplatino,etc)	7	
Otras: tacrólimus, bevacizumab, fraccionados de ambulatorios, ciclosporina, romiplostim, interferón, etc)	1.637		
Unidad de Reconstitución y preparación de Antibióticos (URAtb)	Nº de jeringas unidosis y/o unidosis <100 ml producidas	68.067	
	Nº de unidosis producidas > 100 ml	177.429	
	Preparaciones Extras	4.020	
	<b>Total</b>	<b>249.516</b>	

## ÁREA DE ESTERILIZACIÓN - Año 2023

<b>Procesamiento de Productos Médicos</b>	
Ciclos de Esterilización de productos médicos para cirugías y todos los servicios asistenciales del Hospital	12.957
Unidades de formulaciones farmacéuticas esterilizadas	3.512
Desinfección de alto Nivel para Endoscopías Gástricas y Respiratorias	3.832
Ciclos de Tratamiento térmico de fórmulaciones lácteas	6.892
<b>Producción Interna de Productos Médicos</b>	
Acondicionamiento y esterilización de Equipos de ropa textil para cirugía	7.726
Acondicionamiento y esterilización de Prendas textiles individuales (sábanas, camisolines, compresas, etc.)	14.969
Manufactura, acondicionamiento y esterilización de productos de curación individuales (un. de 49 productos diferentes)	608.195
Manufactura, acondicionamiento y esterilización de equipos de curación para Neonatología y Quemados	1.730
Manufactura, Acondicionamiento y Esterilización de Kits para introducción, procedimientos y mantención de catéteres	4.544
Elaboración de Unidades de reactivo de desarrollo interno para evaluación de lavado de productos médicos	750
<b>Dispensación de Productos Médicos comprados</b>	
Unidades utilizadas en todas las unidades funcionales asistenciales (corresponde a más de 350 productos diferentes)	27.220.099



*Control  
Epidemiológico e  
Infectología*

## NOTIFICACIÓN DE ENFERMEDADES TRASMISIBLES - Año 2023

Grupo de evento	Evento	Notificados	Confirmados por documentación microbiológica
Enfermedades de transmisión perinatal	Chagas congénito	2	2
	HIV perinatal	14	1
	HIV	4	4
Enfermedades inmunoprevenibles	Coqueluche	48	-
	Enfermedad Febril Exantemática - EFE (Sarampión/ Rubéola)	1	-
	Meningoencefalitis	9	9
	Parálisis aguda flácida (PAF) en menores de 15 años	26	26
Enfermedades transmitidas por vectores	Dengue	552	134
	Zika	548	-
	Fiebre Chikungunya	546	27
	Encefalitis Equina	2	-
	Leishmaniasis cutánea	2	2
	Leishmaniasis visceral	16	1
Enfermedades de transmisión fecal oral	Diarreas por patógenos de transmisión alimentaria	341	-
	Diarrea por STEC	7	7
	SUH	12	12
	Botulismo	3	1
Enfermedades zoonóticas	Brucelosis	41	-
	Leptospirosis	12	6
	Hantavirus	1	-
Infecciones Respiratorias agudas virales	Infección Respiratoria por Influenza A/B		259
	Infección Respiratoria por VSR	8.779	1.059
	Infección Respiratoria por SARS CoV2		514
	Coinfección Respiratoria		86
Tuberculosis	Tuberculosis	110	109
Otras enfermedades invasivas	Streptococcus pneumoniae		28
	Streptococcus pyogenes	107	69
	Haemophilus influenzae		8
	Neisseria meningitidis*		2
Hepatitis virales	Hepatitis A	1	1
	Hepatitis E	22	-
Otros eventos de importancia para la salud pública	Hepatitis aguda de causa desconocida	3	3

\*Neisseria meningitidis tipo B

## DOSIS DE VACUNAS APLICADAS SEGÚN TIPO - Año 2023

VACUNAS 2023	TOTAL
ANTIGRIPAL	9.457
ANTIHAEMOPHYLUS	38
ANTIHEPATITIS A pediátrica	1.004
ANTIHEPATITIS A adultos	144
ANTINEUMOCOCCICA (Conjug.)	2.191
ANTINEUMOCOCCICA 23 V	393
ANTIVARICELA	2.232
B.C.G	157
BEXSERO	-
CAMPAÑA TV Y SALK	138
DOBLE ADULTOS	141
DPT	834
GAMMA ATT	90
H.P.V. (mujeres)	1.002
H.P.V (varones)	1.001
ANTIHEPATITIS B Adultos	199
HEPATITIS B Pediátrica	387
MENINGOCONJUGADA	3.221
P.P.D.	1.228
PENTAVALENTE	2.029
ROTAVIRUS	810
SALK	2.550
SEXTUPLE	702
TRIPLE (Acelular) Adultos	1.567
TRIPLE VIRAL	1.998
<b>TOTAL</b>	<b>33.513</b>

<b>VACUNAS COVID - ENERO A DICIEMBRE 2023 -</b>	
VACUNAS	
MODERNA - 0.10-Monovalente	896
MODERNA- 0.20-Monovalente	322
MODERNA - Bivalente-	1.837
SINOPHARM	49
<b>TOTALES</b>	<b>3.104</b>

Se realizaron 794 lecturas de Carnet y 888 lecturas de PPD.



*Análisis de la  
Mortalidad Hospitalaria  
e Informe Preliminar  
Morbilidad 2023*

**EGRESOS CLASIFICADOS POR AGRUPAMIENTOS DE ENFERMEDADES SEGÚN CIE10 Y SU RELACIÓN PORCENTUAL  
- Año 2023**

AGRUPAMIENTO DE ENFERMEDADES	TOTAL GENERAL		Pr.días de Estada
	Nro.	%	
I - ENFERM. INFECCIOSAS Y PARASITARIAS (A00-B99).	910	3,37%	9,45
II - TUMORES (C00-D48).	2.558	9,48%	6,48
II - ENFERM. DE LA SANGRE Y LOS ORG. HEMATOPOY. Y CIERTOS TRAST. QUE AFECTAN EL MECANISMO DE LA INMUNIDAD (D50-D89).	842	3,12%	9,05
IV -ENFERM. DE LAS GLÁNDULAS ENDOCRINAS, NUTRICIONALES Y EL METABOLISMO (E00-E90).	1.167	4,32%	5,61
V - TRASTORNOS MENTALES Y DEL COMPORTAMIENTO (F00-F99).	66	0,24%	7,32
VI - ENFERM. DEL SISTEMA NERVIOSO (G00-G99).	1.261	4,67%	5,62
VII -ENFERMEDAD DEL OJO Y SUS ANEXOS (H00-H59).	388	1,44%	2,98
VIII -ENFERM. DEL OÍDO Y DE LA APÓFISIS MASTOIDES (H60-H95).	123	0,46%	3,78
IX - ENFERM. DEL SISTEMA CIRCULATORIO (I00-I99).	427	1,58%	7,12
X - ENFERMEDADES DEL SISTEMA RESPIRATORIO (J00-J99).	5.139	19,04%	4,69
XI - ENFERMEDADES DEL SISTEMA DIGESTIVO (K00-K93).	1.691	6,27%	5,03
XII - ENFERMEDADES DE LA PIEL Y DEL TEJIDO CELULAR SUBCUTANEO (L00-L99).	528	1,96%	4,72
XIII -ENFERMEDADES DEL SISTEMA OSTEOMUSCULAR Y DEL TEJIDO CONJUNTIVO (M00-M99).	743	2,75%	5,17
XIV -ENFERMEDADES DEL SISTEMA GENITOURINARIO (N00-N99).	783	2,90%	4,79
XV -EMBARAZO, PARTO Y PUERPERIO (O00-O99)	12	0,04%	2,42



**EGRESOS CLASIFICADOS POR AGRUPAMIENTOS DE ENFERMEDADES SEGUN CIE 10º REVISIÓN Y SU RELACIÓN PORCENTUAL -  
- Año 2023**

AGRUPAMIENTO DE ENFERMEDADES	TOTAL GENERAL		Pr.días de Estada
	Nro.	%	
XVI - CIERTAS AFECCIONES ORIG. EN EL PERIODO PERINATAL (P00-P96).	135	0,50%	16,72
XVII - MALFORMACIONES CONGENITAS, DEFORMIDADES Y ANOMALIAS CROMOSÓMICAS (Q00-Q99).	3.173	11,76%	7,43
XVIII - SÍNTOMAS, SIGNOS Y HALLAZGOS ANORMALES CLÍNICOS Y DE LABORATORIO, NO CLASIFICADOS EN OTRA PARTE (R00-R99).	2.561	9,49%	5,02
XIX - TRAUMATISMOS, ENVENENAMIENTOS Y OTRAS CONSECUENCIAS DE CAUSAS EXTERNAS (S00-T98).	1.701	6,30%	4,27
XX - CAUSAS EXTERNAS DE MORBILIDAD Y DE MORTALIDAD (V01-Y98).	60	0,22%	2,15
XXI - FACTORES QUE INFLUYEN EN EL ESTADO DE SALUD Y EN EL CONT. CON LOS SERVICIOS DE SALUD (Z00-Z99).	2.654	9,83%	8,00
* U071 - COVID-19	66	0,24%	3,91
<b>TOTAL DE EGRESOS</b>	<b>26.988</b>	<b>100,00%</b>	<b>5,91</b>

*\*Codificación de Emergencia dada por OMS/OPS para COVID-19 positivo*

## MORBILIDAD PACIENTES ATENDIDOS H.DE DÍA POLIVALENTE, SEGÚN CIE10 - Año 2023

AGRUPAMIENTO DE ENFERMEDADES	TOTAL GENERAL	
	Nro.	%
I - ENFERM. INFECCIOSAS Y PARASITARIAS (A00-B99).	20	0,45%
II - TUMORES (C00-D48).	26	0,58%
II - ENFERM. DE LA SANGRE Y LOS ORG. HEMATOPOY. Y CIERTOS TRAST. QUE AFECTAN EL MECANISMO DE LA INMUNIDAD (D50-D89).	679	15,25%
IV -ENFERM. DE LAS GLÁNDULAS ENDOCRINAS, NUTRICIONALES Y EL METABOLISMO (E00-E90).	294	6,60%
V - TRASTORNOS MENTALES Y DEL COMPORTAMIENTO (F00-F99).	4	0,09%
VI - ENFERM. DEL SISTEMA NERVIOSO (G00-G99).	753	16,91%
VII -ENFERMEDAD DEL OJO Y SUS ANEXOS (H00-H59).	7	0,16%
VIII -ENFERM. DEL OÍDO Y DE LA APÓFISIS MASTOIDES (H60-H95).	1	0,02%
IX - ENFERM. DEL SISTEMA CIRCULATORIO (I00-I99).	50	1,12%
X - ENFERMEDADES DEL SISTEMA RESPIRATORIO (J00-J99).	66	1,48%
XI - ENFERMEDADES DEL SISTEMA DIGESTIVO (K00-K93).	266	5,97%
XII - ENFERMEDADES DE LA PIEL Y DEL TEJIDO CELULAR SUBCUTÁNEO (L00-L99).	29	0,65%
XIII -ENFERMEDADES DEL SISTEMA OSTEOMUSCULAR Y DEL TEJIDO CONJUNTIVO (M00-M99).	105	2,36%
XIV -ENFERMEDADES DEL SISTEMA GENITOURINARIO (N00-N99).	11	0,25%

## MORBILIDAD PACIENTES ATENDIDOS HOSP. DE DÍA POLIVALENTE - Año 2023

AGRUPAMIENTO DE ENFERMEDADES	TOTAL GENERAL	
	Nro.	%
XVI - CIERTAS AFECCIONES ORIG. EN EL PERIODO PERINATAL (P00-P96).	17	0,38%
XVII - MALFORMACIONES CONGÉNITAS, DEFORMIDADES Y ANOMALIAS CROMOSÓMICAS (Q00-Q99).	1.141	25,63%
XVIII - SÍNTOMAS, SIGNOS Y HALLAZGOS ANORMALES CLINICOS Y DE LABORATORIO, NO CLASIFICADOS EN OTRA PARTE (R00-R99).	144	3,23%
XIX - TRAUMATISMOS, ENVENENAMIENTOS Y OTRAS CONSECUENCIAS DE CAUSAS EXTERNAS (S00-T98).	2	0,04%
XXI - FACTORES QUE INFLUYEN EN EL ESTADO DE SALUD Y EN EL CONT. CON LOS SERVICIOS DE SALUD (Z00-Z99).	837	18,80%
<b>TOTAL DE SESIONES</b>	<b>4.452</b>	<b>100%</b>

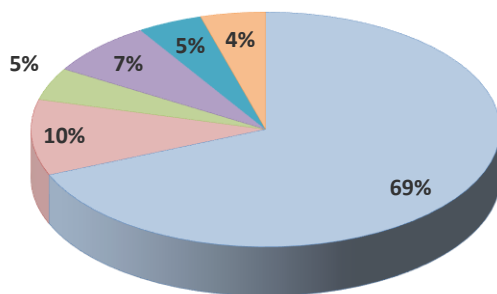
## DEFUNCIONES POR GRUPOS DE CAUSAS, ORDENADAS SEGÚN NÚMERO DE CASOS, GRUPO ETARIO Y SU RELACIÓN PORCENTUAL - Año 2023

DIAGNÓSTICO	GRUPO ETARIO																							
	0-6 d		7-27 d		28d-11m		1 año		2 años		3 años		4 años		5-9 años		10-14 años		15-19 años		20 y + años		T. GRAL.	
	N°	%	N°	%	N°	%	N°	%	N°	%	N°	%	N°	%	N°	%	N°	%	N°	%	N°	%	N°	%
- ENF. INFECCIONES Y PARASITARIAS (A00-B99)	-	-	-	-	-	-	-	-	-	-	1	0,02	-	-	1	0,02	-	-	1	0,02	-	-	3	1,46
- TUMORES (C00-D48)	-	-	-	-	1	0,02	3	0,05	2	0,04	1	0,02	6	0,11	18	0,33	13	0,24	11	0,20	-	-	55	26,83
- ENF. DE LA SANGRE Y DE LOS ORG. HEMATOPOYÉTICOS Y CIERTOS TRAST. DE LA INMUNIDAD (D50-D89)	-	-	-	-	1	0,07	1	0,07	2	0,14	-	-	2	0,14	3	0,21	4	0,29	1	0,07	-	-	14	6,83
- ENF. ENDOCRINAS, NUTRICIONALES Y METABÓLICAS (E00-E90)	-	-	-	-	2	0,17	2	0,17	1	0,08	3	0,25	-	-	-	-	-	-	4	0,33	-	-	12	5,85
- ENF. DEL SIST. NERVIOSO (G00-G99)	2	0,13	1	0,06	1	0,06	2	0,13	1	0,06	1	0,06	-	-	1	0,06	5	0,31	2	0,13	-	-	16	7,80
- ENF. DEL SIST. CIRCULATORIO (I00-I99)	-	-	1	0,08	2	0,17	3	0,25	-	-	1	0,08	-	-	2	0,17	3	0,25	-	-	-	-	12	5,85
- ENF. DEL SIST. RESPIRATORIO (J00-J99)	-	-	-	-	1	0,50	-	-	-	-	-	-	-	-	-	-	1	0,50	-	-	-	-	2	0,98
- ENF. DEL SIST. DIGESTIVO (K00-K93)	-	-	-	-	1	0,33	-	-	-	-	-	-	-	-	-	-	1	0,33	1	0,33	-	-	3	1,46
- ENF. DE LA PIEL Y DEL TEJ. CELULAR SUBCUT. (L00-KL99)	-	-	-	-	1	1,00	-	-	-	-	-	-	-	-	-	-	-	-	-	-	-	-	1	0,49
- ENF. DEL SIST. GENITO URINARIO (N00-N99)	-	-	-	-	-	-	-	-	-	-	-	-	-	-	1	1,00	-	-	-	-	-	-	1	0,49
- CIERTAS AFECIONES ORIGINADAS EN EL PERIODO PERINATAL (P00-P96)	1	0,08	5	0,38	7	0,54	-	-	-	-	-	-	-	-	-	-	-	-	-	-	-	-	13	6,34
- MALFOR. CONG., DEFORM. Y ANOMALIAS CROMOSÓMICAS (Q00-Q99)	5	0,07	14	0,21	29	0,43	6	0,09	5	0,07	1	0,01	-	-	2	0,03	5	0,07	-	-	-	-	67	32,68
- TRAUMAT Y ENVENENAM. Y OTRAS CONSECUENCIAS DE CAUSAS EXTERNAS (S00-T98)	-	-	-	-	-	-	-	-	-	-	-	-	-	-	1	0,33	-	-	2	0,67	-	-	3	1,46
- CAUSAS EXTERNAS DE MORBILIDAD Y MORTALIDAD	-	-	-	-	-	-	-	-	-	-	-	-	1	1,00	-	-	-	-	-	-	-	-	1	0,49
- FACTORES QUE INFLUYEN EN EL EST. DE SALUD Y CONTACTO C/SERV. DE SALUD (Z00-Z99)	-	-	-	-	-	-	-	-	-	-	-	-	-	-	-	-	1	0,50	1	0,50	-	-	2	0,98
<b>TOTAL</b>	<b>8</b>	<b>3,90</b>	<b>21</b>	<b>10,24</b>	<b>46</b>	<b>22,44</b>	<b>17</b>	<b>8,29</b>	<b>11</b>	<b>5,37</b>	<b>8</b>	<b>3,90</b>	<b>9</b>	<b>4,39</b>	<b>29</b>	<b>14,15</b>	<b>33</b>	<b>16,10</b>	<b>23</b>	<b>11,22</b>	<b>-</b>	<b>-</b>	<b>205</b>	<b>100,00</b>

La codificación fue realizada utilizando el diagnóstico del Certificado de Defunción.

## DEFUNCIONES POR ANOMALIAS CONGENITAS SEGUN GRUPO ETARIO Y SEXO -AÑO 2023

DEFUNCIONES POR ANOMALÍAS CONGÉNITAS	GRUPO ETARIO																						TOTAL GENERAL		
	0-6 d		7-27 d		28d-11m		1 A		2 A		3 A		4 A		5-9 A		10-14 A		15-19 A		20 y + A		M	F	TOT.
	M	F	M	F	M	F	M	F	M	F	M	F	M	F	M	F	M	F	M	F	M	F			
Malf.Congénitas Sist.Circulatorio	1	1	8	4	8	12	1	1	3	2	-	1	-	-	-	1	1	2	-	-	-	-	22	24	46
Malf.Congénitas Sist.Osteomuscular	2	1	-	-	3	1	-	-	-	-	-	-	-	-	-	-	-	-	-	-	-	-	5	2	7
Malf.Congénitas Sist.Nervioso	-	-	-	-	1	1	-	1	-	-	-	-	-	-	-	-	-	-	-	-	-	-	1	2	3
Malf.Congénitas Sist.Digestivo	-	-	-	-	-	2	-	1	-	-	-	-	-	-	-	1	-	1	-	-	-	-	-	5	5
Otras Malf. Congénitas	-	-	1	-	-	1	-	1	-	-	-	-	-	-	-	-	-	-	-	-	-	-	1	2	3
Anomalías Cromosómicas, no clasif. en otra parte	-	-	-	1	-	-	1	-	-	-	-	-	-	-	-	-	-	1	-	-	-	-	1	2	3
<b>TOTAL</b>	<b>3</b>	<b>2</b>	<b>9</b>	<b>5</b>	<b>12</b>	<b>17</b>	<b>2</b>	<b>4</b>	<b>3</b>	<b>2</b>	<b>-</b>	<b>1</b>	<b>-</b>	<b>-</b>	<b>-</b>	<b>2</b>	<b>1</b>	<b>4</b>	<b>-</b>	<b>-</b>	<b>-</b>	<b>30</b>	<b>37</b>	<b>67</b>	



■ Malf. Congénitas Sist. Circulatorio

■ Malf. Congénitas Sist. Osteomuscular

■ Malf. Congénitas Sist. Nervioso

■ Malf. Congénitas Sist. Digestivo

■ Otras Malf. Congénitas

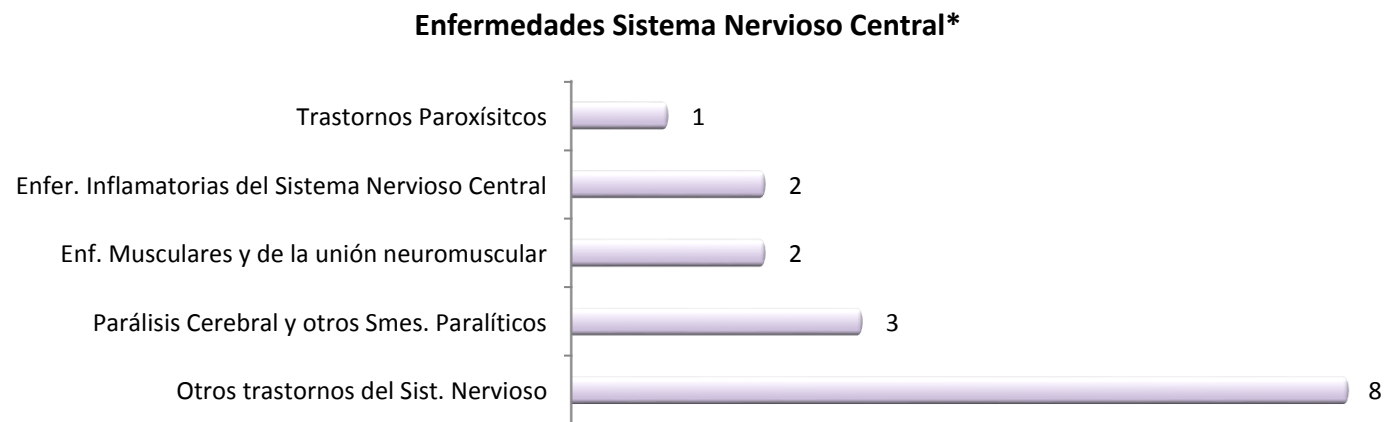
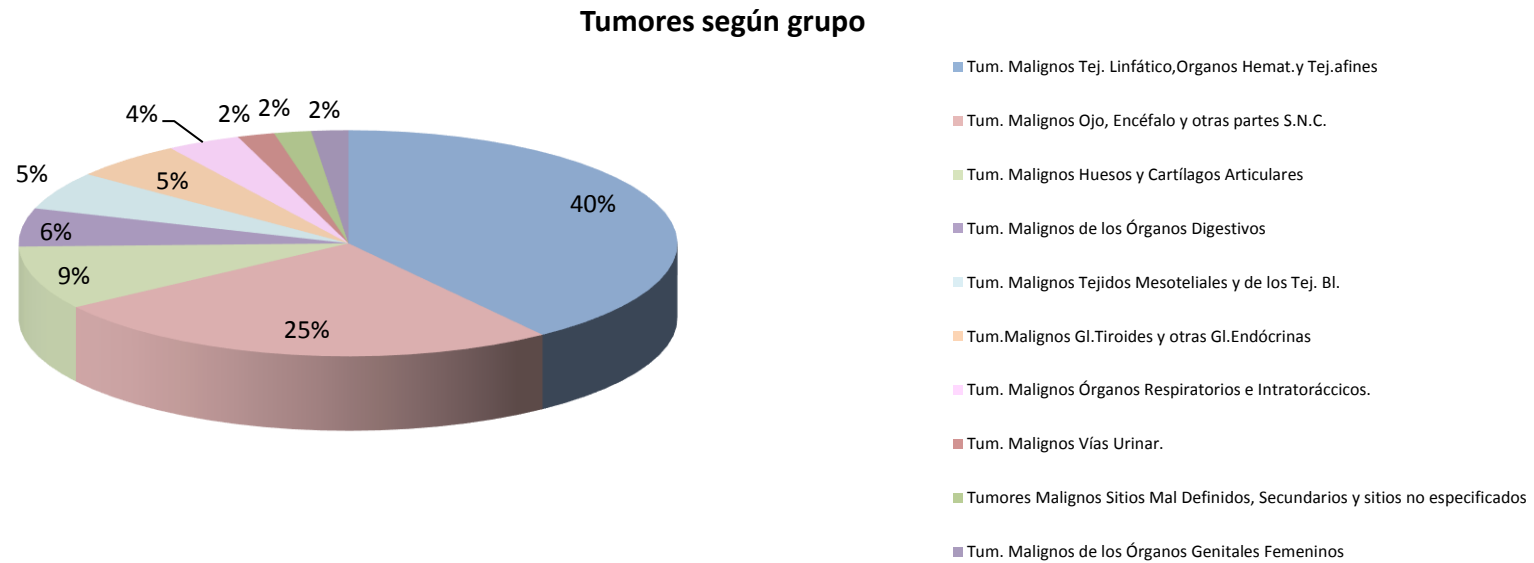
■ Anomalías Cromosómicas, no clasif. en otra parte

## DEFUNCIONES POR TUMORES, Y ENFERMEDADES DEL SISTEMA NERVIOSO CENTRAL, SEGÚN GRUPO ETARIO Y SEXO - Año 2023

TUMORES	GRUPO ETAREO																				TOTAL GENERAL				
	0-6 d		7-27 d		28d-11m		1 A		2 A		3 A		4 A		5-9 A		10-14 A		15-19 A		20 y + A		M	F	TOT.
	M	F	M	F	M	F	M	F	M	F	M	F	M	F	M	F	M	F	M	F	M	F			
Tum. Malignos Tej. Linfático, Organos Hemat. y Tej. afines	-	-	-	-	-	1	1	2	1	-	1	-	1	-	4	2	3	1	4	1	-	-	15	7	22
Tum. Malignos Ojo, Encéfalo y otras partes S.N.C.	-	-	-	-	-	-	-	-	1	-	-	-	-	1	5	1	3	1	1	1	-	-	10	4	14
Tum. Malignos Huesos y Cartílagos Articulares	-	-	-	-	-	-	-	-	-	-	-	-	-	-	1	-	1	2	-	1	-	-	2	3	5
Tum. Malignos de los Órganos Digestivos	-	-	-	-	-	-	-	-	-	-	-	-	1	-	1	1	-	-	-	-	-	-	2	1	3
Tum. Malignos Tejidos Mesoteliales y de los Tej. Bl.	-	-	-	-	-	-	-	-	-	-	-	-	-	-	-	-	1	1	-	1	-	-	1	2	3
Tum. Malignos Gl. Tiroides y otras Gl. Endócrinas	-	-	-	-	-	-	-	-	-	-	-	-	-	-	2	1	-	-	-	-	-	-	2	1	3
Tum. Malignos Órganos Respiratorios e Intratorácicos.	-	-	-	-	-	-	-	-	-	-	-	-	-	1	-	-	-	-	1	-	-	-	1	1	2
Tum. Malignos Vías Urinar.	-	-	-	-	-	-	-	-	-	-	-	-	1	-	-	-	-	-	-	-	-	-	1	-	1
Tumores Malignos Sitios Mal Definidos, Secundarios y sitios no especificados	-	-	-	-	-	-	-	-	-	-	-	-	-	1	-	-	-	-	-	-	-	-	-	1	1
Tum. Malignos de los Órganos Genitales Femeninos	-	-	-	-	-	-	-	-	-	-	-	-	-	-	-	-	-	-	1	-	-	-	-	1	1
<b>TOTAL</b>	-	-	-	-	-	1	1	2	2	-	1	-	3	3	13	5	8	5	6	5	-	-	34	21	55

ENFERMEDADES DEL SISTEMA NERVIOSO CENTRAL	GRUPO ETAREO																				TOTAL GENERAL				
	0-6 d		7-27 d		28d-11m		1 A		2 A		3 A		4 A		5-9 A		10-14 A		15-19 A		20 y + A		M	F	TOT.
	M	F	M	F	M	F	M	F	M	F	M	F	M	F	M	F	M	F	M	F					
Otros trastornos del Sist. Nervioso	1	1	-	1	-	-	-	1	1	-	-	-	-	-	1	1	1	-	-	-	-	3	5	8	
Parálisis Cerebral y otros Smes. Paralíticos	-	-	-	-	-	-	-	1	-	-	-	-	-	-	-	-	1	-	1	-	-	2	1	3	
Enf. Musculares y de la unión neuromuscular	-	-	-	-	-	-	-	-	-	-	-	-	-	-	-	-	1	1	-	-	-	1	1	2	
Enfer. Inflamatorias del Sistema Nervioso Central	-	-	-	-	1	-	-	-	-	-	-	1	-	-	-	-	-	-	-	-	-	1	1	2	
Trastornos Paroxísicos	-	-	-	-	-	-	-	-	-	-	-	-	-	-	-	-	-	-	1	-	-	1	-	1	
<b>TOTAL</b>	1	1	-	1	1	-	-	2	1	-	-	1	-	-	1	3	2	2	-	-	-	8	8	16	

## DEFUNCIONES SEGÚN GRUPO DE CAUSAS - TUMORES Y ENFERMEDADES DEL SISTEMA NERVIOSO CENTRAL - Año 2023



\*Expresados en número de casos

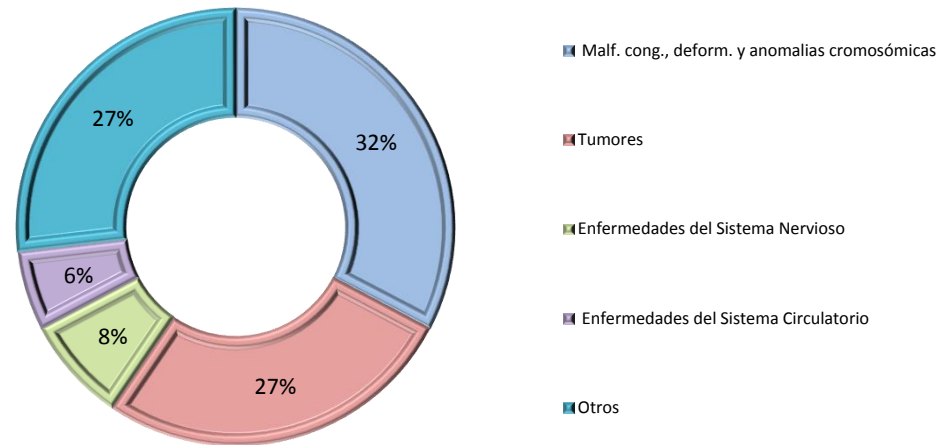
**DEFUNCIONES DE MENOS Y MAS DE 48 HS. DE INTERNACIÓN, SEGÚN ZONA DE RESIDENCIA  
- Año 2023**

RESIDENCIA	DEFUNCIONES				
	TOTAL	-48 HS.	PORCENT.	+48 HS.	PORCENT.
Capital Federal	22	4	18,18	18	81,82
Conurbano	107	22	20,56	85	79,44
Resto. Pcia. Bs. As.	18	4	22,22	14	77,78
Demás Pcias.	55	7	12,73	48	87,27
Extranjeros	3	1	-	2	66,67
<b>TOTAL</b>	<b>205</b>	<b>38</b>	<b>18,54</b>	<b>167</b>	<b>81,46</b>

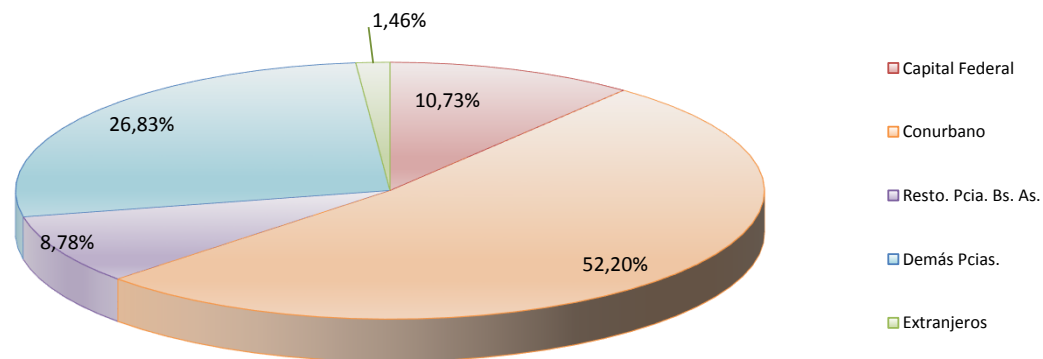


## ANÁLISIS DE MORTALIDAD HOSPITALARIA - Año 2023

### Defunciones según capítulo CIE-10



### Defunciones según Residencia





*Otras actividades*

## OFICINA DE COMUNICACIÓN A DISTANCIA, TELESALUD Y REDES - Año 2023

### MODALIDAD ASINCRÓNICA

Consulta de segunda opinión

**36.203 Consultas de segunda opinión a distancia + domiciliarias**

**93%** de las teleconsultas se resolvieron sin necesidad de traslado de pacientes

**38%** de resolución exclusivamente clínica

**62%** con intervención de especialistas

#### Rango etario:

\* **25,7%** 0 a 30 días de vida (DDV)

\* **14%** 31 DDV a 2 años

\* **22%** 3 a 6 años

\* **17,60%** 7 a 10 años

\* **19%** 11 a 15 años

\* **1,7%** + de 16 años

**3,71%**

de los pacientes requirieron derivación al Hospital Garrahan, que fue realizada en forma coordinada y oportuna junto a los servicios intervinientes.

**5,35%**

de los pacientes fueron contrarreferidos a su lugar de origen.

### Gestión de Consulta de Pacientes

El propósito de la estrategia Gestión de Consulta Pacientes es brindar una respuesta oportuna y ágil a consultas de la comunidad que se pueden resolver sin la necesidad de que el paciente o su familia se traslade al hospital. La estrategia tiene como objetivo gestionar cuestiones vinculadas con reprogramación de turnos, turnos de primera vez, de seguimiento de pacientes, recetas, vacunación y diversos trámites (ANSES, CUD, resúmenes de Historias Clínicas, etc.), entre otras.

Durante 2023, se gestionaron:  
**9.350 consultas directas con la comunidad**

### MODALIDAD SINCRÓNICA

La modalidad sincrónica comprende tanto consultas de segunda opinión como así también consultas domiciliarias con los pacientes y familias.

**1.482 teleconsultas**

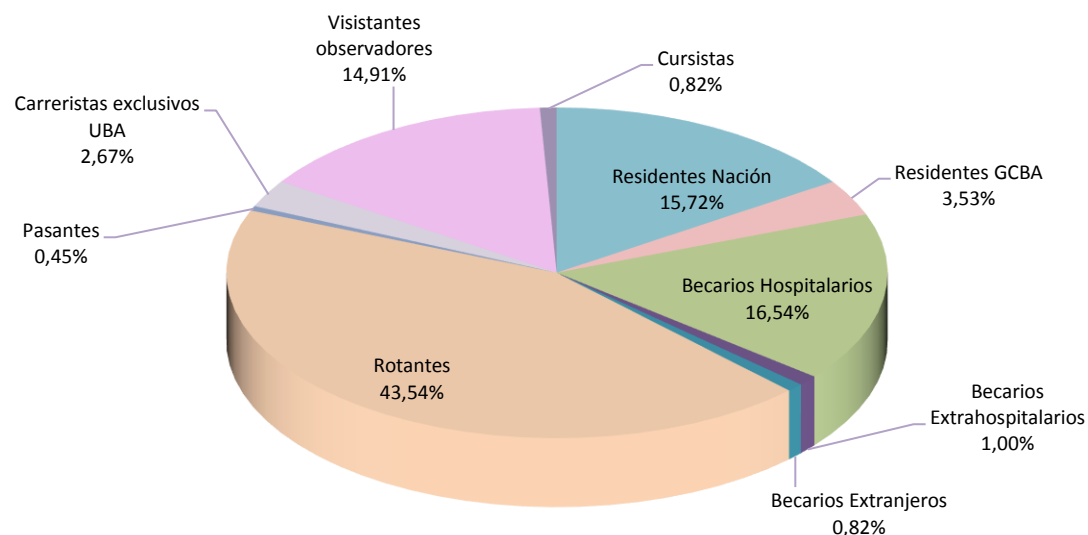
En 2023, se realizaron:  
**5.112 videoconferencias académicas, de investigación y de gestión.**

### TOTAL DE TELECONSULTAS ASISTENCIALES 2023

**37.685 consultas a distancia (entre las modalidades sincrónicas y asincrónicas)**

El promedio en 2023 fue de 154,4 teleconsultas diarias.

## DIRECCIÓN ASOCIADA DE DOCENCIA E INVESTIGACIÓN - Año 2023



En el marco de la **Coordinación de investigación** durante el año 2023 se presentaron para su evaluación y aprobación 112 protocolos. De los mismos 90 fueron aprobados, 12 están en revisión. Protocolos de Registro 8.

Durante el ciclo 2023 se realizaron 255 publicaciones científicas en revistas indexadas, de las cuales 165 fueron publicadas en PUBMed, 90 revistas indexadas en Lilacs.

### CENTRO DE SIMULACION

Se realizaron **313** actividades en las cuales se capacitaron **3.092** personas, principalmente **RCP** (142 actividades-1.241 capacitados), **In Situ** (52 actividades-248 capacitados), **Actividades de Enfermería** (42 actividades-707 capacitados) **Capacitaciones Neonatales** (24 actividades-707 capacitados) entre otras.

Personal en Formación	
Residentes Nación	347
Residentes GCBA	78
Becarios Hospitalarios	365
Becarios Extrahospitalarios	22
Becarios Extranjeros	18
Rotantes	961
Pasantes	10
Carreristas exclusivos UBA	59
Visistantes observadores	329
Cursistas	18
<b>Total</b>	<b>2.207</b>

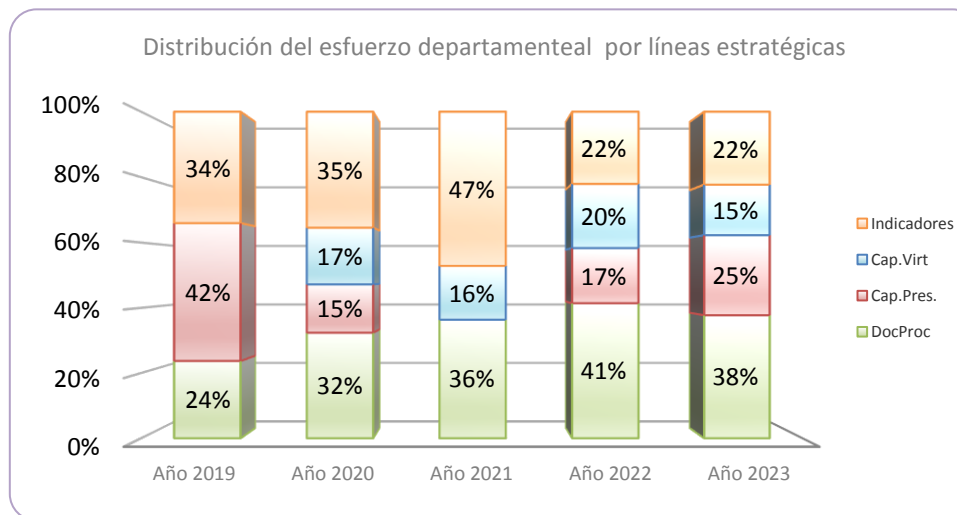
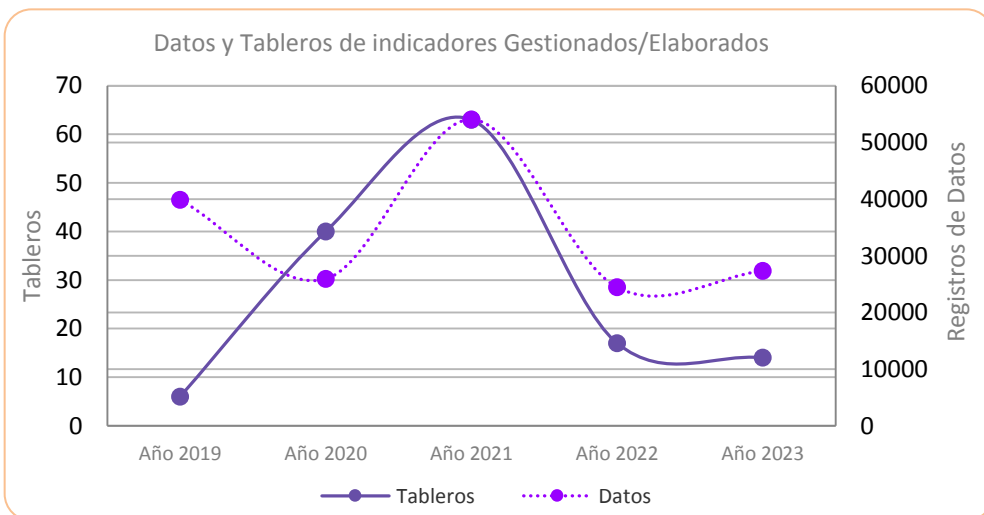
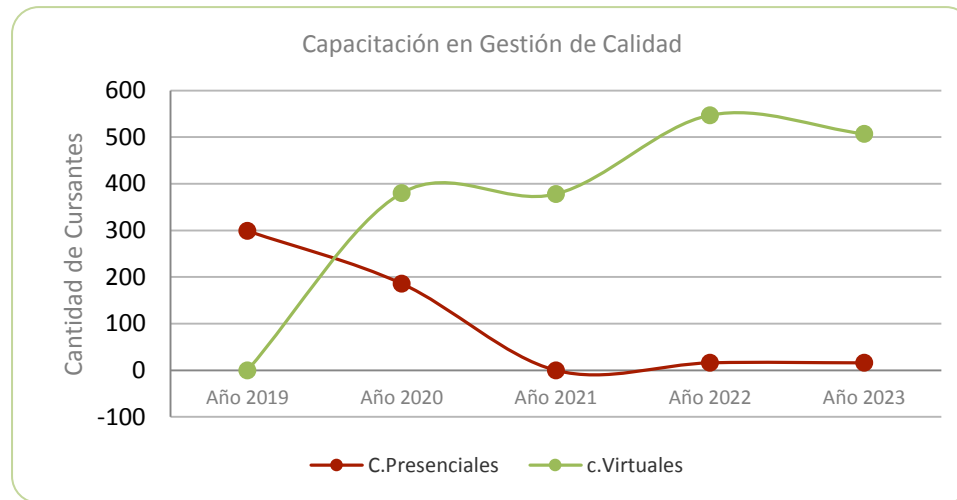
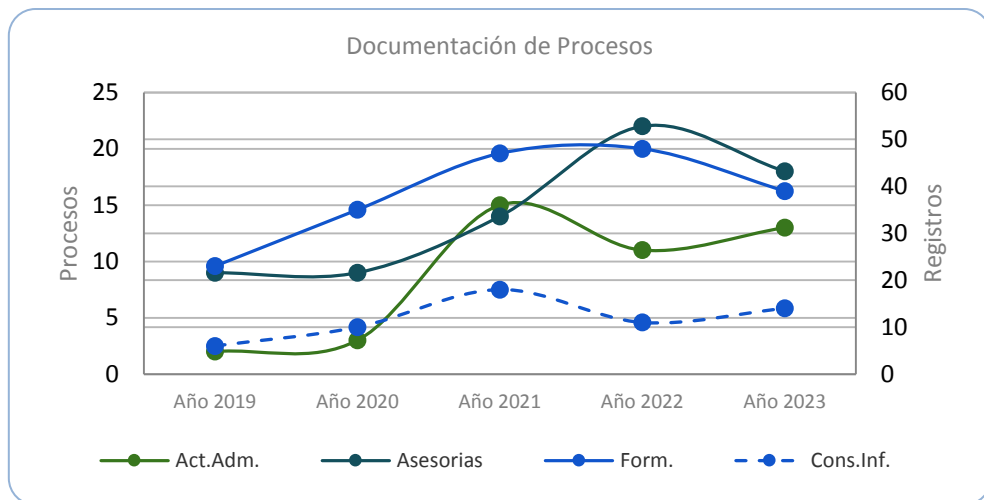
Educación Continua	
Actividad	Cantidad
Cursos/Talleres	<b>442</b>
*Participantes	4.378
Jornadas/Simposios	<b>79</b>
*Participantes	3.089

**Total de Capacitaciones 521**

Biblioteca	
Usuarios en Salas (silenciosa y parlante)	3.642
Usuarios del CiberSID	8.331
Búsqueda bibliográfica	530
Artículos descargados por usuarios en PDF	4.422
Libros y revistas descargados en PDF del portal de la Biblioteca	12.579

## ORGANIZACIÓN Y MÉTODOS - Año 2023

Las misiones y funciones del Departamento Organización y Métodos pueden agruparse en 3 líneas estratégicas, la Documentación de Procesos, la Capacitación en Gestión de Calidad y la elaboración de indicadores y Tableros de Control. La documentación de Procesos medida en actos administrativos que aprueban la identificación y documentación de algunos procesos y en asesorías que concluyen en literatura gris, documentos aprobados localmente en un área o sector, por otro lado se mide esta documentación en Registros (formularios en general y consentimientos informados que son formularios con ciertas particularidades). Las Capacitaciones se miden en cursantes, aunque con la incorporación de la modalidad virtual se miden por separado los cursantes presenciales de los virtuales ya que los procesos por los que circulan son muy distintos. Por último, el Departamento asesora en la elaboración de indicadores y tableros, éstos son medidos en tableros y registros administrados en el caso de los mencionados tableros que gestiona el área. El Departamento también realiza una evaluación retrospectiva del esfuerzo proporcional aplicado a cada una de las líneas



## REGISTROS MÉDICOS - Año 2023

Desde el Departamento de Registros Médicos brindamos un servicio integral y de calidad en la gestión y custodia de la información de los pacientes y sus familias. Trabajamos con compromiso y responsabilidad para garantizar la integridad y confidencialidad de los datos, facilitando el acceso oportuno y seguro a la información para apoyar la toma de decisiones, la investigación y la mejora continua de la atención al paciente. A través de nuestra tarea cotidiana buscamos contribuir con eficiencia y eficacia en los procesos administrativos del hospital, destacando aquello que hace a la asistencia, estadística y facturación del hospital, brindando apoyo a los pacientes, sus familias y el equipo de salud en su recorrido asistencial.

Nos esmeramos por acompañar a los pacientes contribuyendo a la atención integral del niño y su familia, así como también en la mejora continua de los procesos y la profesionalización del equipo.



**35.210**

### GESTIÓN DE EMPADRONAMIENTO

*Incluye pacientes  
Ambulatorios e Internados*



**67.082**

### GESTIÓN DE INFORMES



**238.640**

### TOTAL TURNOS OTORGADOS EN EL DEPARTAMENTO

*Turnos otorgado por Central de  
Turnos, Prequirúrgicos, T. Radiante,  
Ensamble, Orientación, Cirugías y  
Diag y Tratamiento.  
Incluye turnos via WEB, WhatsApp,  
Teléfono, Presenciales e Internos.*



**145.162**

### GESTIONES COMPLEMENTARIAS AL OTORGAMIENTO DE TURNOS

*Análisis de Formularios WEB e  
Información enviada a las  
familias*



**634.650**

### GESTIÓN DE DATOS DEL PACIENTE

*Incluye pacientes  
Ambulatorios, Internados y*



**58.338**

### GESTIONES DE LA DOCUMENTACIÓN PARA LA FACTURACIÓN Y ESTADÍSTICA - INTERNACIONES Y SESIONES



**31.468**

### GESTIÓN EXTRA INSTITUCIONAL

*Incluye Inscripciones de: Banco  
de Prótesis, Banco de Drogas  
Oncológicas, Registro Civil  
(Nacimientos-Defunciones y  
Subsanaciones), SISA, Programas  
Especiales*



**2.154**

### GESTIÓN DERIVACIONES

*Incluye derivaciones a Obras  
Sociales y a otras  
instituciones*

### REPRESENTANTE DEL PACIENTE - INDICADORES 2023

PROCESOS DE RECLAMOS QUEJAS (Q), SUGERENCIAS (S), AGRADECIMIENTOS (A) y GESTIONES (G)

AÑO 2023	PRESENTACIONES	Quejas	Sugerencias	Agradec.	Gestiones	TIEMPO DE RESOLUCIÓN	
		497	397	4	4	92	24 HS
						497	-

### ESCUELA HOSPITALARIA N°2 "Prof. Dr. Juan P. Garrahan"

ATENCIÓN PEDAGÓGICA A PACIENTES INTERNADOS Y AMBULATORIOS SEGÚN NIVEL DE INSTRUCCIÓN

AÑO 2023	Atención Temp.	3 años	4 años	5 años	Total	Ciclo 1° a 3°	Ciclo 4° a 5°	Ciclo 6° a 7°	Total	Integ. Domicil.	Nivel Medio
		327	311	442	452	1.205	1.121	576	271	1.968	145
	Talleres Lúdicos	Estim. Visual									
	2.906	15									

**Total de Alumnos atendidos durante el año 2023: 6.859**

*El primer ciclo comprende de 1° a 3° grado.*

*Segundo ciclo comprende de 4° a 5° grado*

*Tercer ciclo de 6° a 7° grado.*

### ARCHIVO CENTRAL DE HISTORIAS CLÍNICAS - Oficina de Copiado

Año 2023

Año 2023	TIPO DE PEDIDO						Hojas Escaneadas	CD	DVD RX
	Privado	Policial Judicial (*)	Prestac. Facturac.	Otros (**)	Anulados	TOTAL			
	1.781	405	108	443	11	2.748	73.153	228	255


*(\*) Incluye pedidos policiales, judicial, consejo derechos del niño, etc*

*(\*\*) Incluye pedidos de establecimientos Asistenciales, Prestadores, etc.*

## OFICINA DE ANSES - Año 2023

<b>Oficina de ANSES</b>	
Tipo de Trámite	
* Asesoramientos	12.233
* Presentación de Libreta	4.567
* CUNA	921
<i>Impagos/ Ajustes</i>	921
<i>Percepción de A.A. FF Madres</i>	505
<i>Boca de Pago Individual</i>	690
* Certificados	6.045
* Habilitación Clave Seguridad Social	771
* Asignación de Turnos	386
* Suaf Ayuda Escolar	502
* Entrega de Constancias y Formularios	2.692
* Mesa de ADP	241
* Asignación Universal por Embarazo	210
*Otros Trámites	2.098
<b>TOTAL - Trámites Realizados</b>	<b>31.861</b>





# *Anexo Prácticas Detalladas Año 2023*

**PRÁCTICAS ESPECIALIZADAS POR SERVICIO - Año 2023**

<b>ANESTESIOLOGÍA</b>	<b>19.563</b>	<b>CIRUGÍA CARDIOVASCULAR</b>	<b>786</b>
ANESTESIAS REALIZADAS EN OTROS SERVICIOS	19.524	ANASTOMOSIS ARTERIAL PERIFÉRICA	2
ANALGESIA EPIDURAL O INTRATECAL POST OPERATORIA C/COLOCACION CATETER PRIM.24 HS	3	APERTURA DE TORAX	18
ANESTESIA O ANALGESIA REGIONAL ENDOVENOSA DE UNA EXTREMIDAD	3	ATRESIA PULMONAR CON CIV (HOMOINJERTO O HANCOCK + CIV FENESTRADA)	2
BLOQUEO DIAGNOSTICO ARTICULAR	1	BY-PASS TOTAL DE VENTRÍCULO DER. (TUBO INTRACARDÍACO/EXTRACARDÍACO)	22
BLOQUEO DIAGNOSTICO GANGLIO RAIZ DORSAL / FACETARIO	4	CAMBIO DE GENERADOR MARCAPASO	12
BLOQUEO DIAGNOSTICO NERVIO PERIFERICO	8	CIERRE COMUNICACIÓN INTERVENTRICULAR (CIV/INFUNDIBULAR/PERIMEMB)	53
BLOQUEO SIMPATICO CERVICAL / TORACICO / ESPLACNICO / LUMBAR	1	CIERRE DE DUCTUS	23
BLOQUEO TRIGEMINO - GANGLIO ESFENO PALATINO	1	CIERRE DE ESTERNON DIFERIDO	77
BLOQUEOS NERVIOSOS CENTRALES Y PERIFERICOS	10	COARTACIÓN DE AORTA ( CORRECCION P ESTERNOTOMIA/TORACOT/CIV )	29
COLOCACION DE ACCESOS VASCULARES CENTRALES	1	COLOCACION MARCAPASOS	20
DIAS SUBSIGUIENTES SEGUIMIENTOS DE ANALGESIA CON CATETER	1	COMUNICACIÓN INTERAURICULAR (CORRECTORAS)	25
RADIOFRECUENCIA	6	ECMO (CONEXIÓN-DESCONEXIÓN )	60
		GLENN BIDIRECCIONAL O DOBLE GLENN	21
		INSUFICIENCIA (AÓRTICA/MITRAL/PULMONAR/TRICUSPIDEA) PLASTICA	17
<b>CARDIOLOGÍA</b>	<b>26.438</b>	MEDIASTINITIS TOILETTE QUIRÚRGICA	19
CARDIOVERSION PROGRAMADA	30	REEMPLAZO PULMONAR C/ HOMOINJERTO -HANCOCK -TUBO VALVULADO	22
ECOCARDIOGRAMA 3D/4D	22	REINTERVENCIÓN DE ECMO	28
ECOCARDIOGRAMA FETAL	109	REOPERACIÓN POR SANGRADO	36
ECOCARDIOGRAMA PORTATIL	344	TETRALOGÍA DE FALLOT CORRECTORA	21
ECOCARDIOGRAMA CONTRASTE	8	TRASPLANTE CARDÍACO	6
ECOCARDIOGRAMA DOPPLER COLOR	5.251	OTRAS	273
ECOCARDIOGRAMA DOPPLER COLOR/UCI NEO/	2.864		
ECOCARDIOGRAMA TRANSESOFÁGICO AMBULATORIO	3	<b>CIRUGÍA GENERAL</b>	<b>2.932</b>
ECOCARDIOGRAMA TRANSESOFÁGICO INTRAQUIRÚRGICO	316	ACCESO VENOSO CENTRAL	33
HOLTER POR 24Hs.	897	APENDICECTOMÍA/POR LAPAROSCOPIA	543
ELECTROCARDIOGRAMA EN CONSULTORIO	16.030	BIOPSIA -EXCERESIS DE ADENOPATÍAS	21
ERGOMETRÍA	329	BIOPSIA / EXERESIS DE GANGLIO LINFÁTICO	10
ERGOMETRÍA CON CONSUMO DE OXÍGENO	103	CIERRE PRIMARIO DE GASTROSQUISIS - ONFALOCELE	22
ECOCARDIOGRAMA STRESS	1	CIERRE DE COLOSTOMÍA/ILEOSTOMÍA O YEYUNOSTOMÍA	39
PRESUROMETRÍA	128	COLECISTECTOMÍA	54
OTRAS	3	COLOCACIÓN DE CÁNULA DE DIÁLISIS PERITONEAL	16
		COLOCACIÓN DE CATÉTER DE HEMODIÁLISIS	57

**PRÁCTICAS ESPECIALIZADAS POR SERVICIO - Año 2023**

<b>CIRUGÍA GENERAL</b>		<b>CIRUGÍA PLÁSTICA Y QUEMADOS</b>	
COLOCACIÓN DE CATÉTER IMPLANTABLE	240	SUTURA / CIERRE PLÁSTICO > 5 CM	9
COLOCACIÓN DE CATÉTER SEMI IMPLANTABLE	163	BAÑO - CURACIÓN	284
DRENAJE PLAURAL	37	BIOPSIA DE TEJIDO	200
HERNIOPLASTÍA CRURAL	26	COLGAJO DE AVANCE	20
LAPAROSCOPIA EXPLORADORA	300	COLGAJO DE TRANSPOSICIÓN	16
LAPAROTOMÍA EXPLORADORA	118	ESCARECTOMÍA O AUTOINJERTO 0-10%	120
ORQUIDECTOMÍA	18	ESCARECTOMÍA O AUTOINJERTO 10-20 %	16
ORQUIDOPEXIA CON DESTORSIÓN TESTICULAR	90	LIBERACIÓN DE RETRACCIÓN CICATRIZAL	19
PLÁSTICA DIAFRAGMÁTICA/C/PROTESIS	25	BIOPSIA POR PUNCIÓN Y/O ESCISIÓN	8
REPARACIÓN DE HERNIA INTERNA/INGUINAL (BILATERAL/DIRECTA)	65	EXTRACCIÓN DENTARIA	24
RETIRO DE CATÉTER VENOSO	275	TRATAMIENTO DE QUISTES/TUMORES BENIGNOS DE LOS MAXILARES	6
TORACOSCOPIA EXPLORADORA	34	Z PLASTÍA	13
OTRAS	625	OTRAS	263
<b>Obstetricia</b>	<b>121</b>		
AMNIOCENTESIS - PROCEDIMIENTO PRENATAL	5	<b>CLÍNICA GINECOLÓGICA</b>	<b>680</b>
COLOCACION IMPLANTE SUBDERM. ANTICONCEPTIVO - PROCED. POST EVENTO OBSTETRICO	13	CEPILLADO ENDOCERVICAL	36
ECOGRAFIA OBSTETRICA	103	COLOCACIÓN DE DISPOSITIVO INTRAUTERINO	25
<b>CIRUGÍA PLÁSTICA Y QUEMADOS</b>	<b>1.293</b>	COLOCACIÓN DE IMPLANTE SUBDÉRMICO ANTICONCEPTIVO	118
1 ER/2 DO T DE FIRMIN	18	COLPOSCOPIA	38
BIOPSIA INCISIONAL	27	DESTRUCCION DE LESION DE PIEL Y MUCOSAS GENITALES P/ MEDIOS QUIMICOS O FISICO	32
CURACIÓN	18	EXTRACCIÓN DE DISPOSITIVO INTRAUTERINO (DIU)	1
EXPANSOR TISULAR : RETIRO/COLOCACIÓN	14	PAPANICOLAU	44
INJERTO (CARTILAGO/MUCOSA/PIEL/OSEO)	23	REGISTRO FOTOGRÁFICO	30
PALATOPLASTÍA 1º TÉCNICA (VWK/FURLOW/BARDACH/INCISIONES MINIMAS)	55	TOMA DE CULTIVO DE FLUJO	326
PLÁSTICA / RECONSTRUCCIÓN DE PARTES BLANDAS	11	OTRAS	30
IOA	11	<b>CLÍNICAS INTERDISCIPLINARIAS</b>	<b>1.594</b>
QUEILOPLASTÍA PRIMARIA/LABIO LEPORINO BILATERAL	6	EVALUACIÓN COGNITIVA ABREVIADA	175
REDUCCIÓN FRACTURA NASAL	9	EVALUACIÓN COGNITIVA COMPLETA	238
RESECCIÓN	42	HORA DE JUEGO	33
RESECCIÓN DE CICATRIZ	13	EVALUACIÓN FUNCIONES GRAFOMOTORAS	142
RINOQUEILOPLASTÍA 1º UNILATERAL/BILATERAL	40	EVALUACIÓN ATENCIÓN (SOSTENIDA - DIVIDIDA - SELECTIVA)	57
SUTURA / CIERRE PLÁSTICO < 5 CM	8	EVALUACIÓN CONDUCTA ADAPTATIVA VINELAND II/III	41

**PRÁCTICAS ESPECIALIZADAS POR SERVICIO - Año 2023**

<b>CLÍNICAS INTERDISCIPLINARIAS</b>		<b>EMERGENCIA</b>		<b>18.020</b>
ESCALAS POR REPORTE	49	CURACIONES		14
RENDIMIENTO ACADÉMICO	144	NEBULIZACIONES		16.366
EVALUACIÓN NEUROLIGUÍSTICA EN HIPOACÚSICOS	32	SUTURAS		260
EVALUACIÓN NEUROLINGUÍSTICA EN AUSENCIA Y RETRASO DEL LENGUAJE	37	PUNCIÓN LUMBAR/VENTRICULAR/RESERVORIO		2
EVALUACIÓN NEUROLINGUÍSTICA EN TRASTORNO DEL LENGUAJE	260	COLOCACIÓN DE SONDA NASOGÁSTRICA		159
EVALUACIÓN DEL DESARROLLO TEMPRANO	174	PASAJE DE MEDICACIÓN EV		1.127
EVALUACIÓN NIÑOS TEA (TRASTORNO ESPECTRO AUTISTA)	112	TOMA DE HEMO O LABORATORIO		18
EVALUACION NEUROLINGUISTICA EN TRASTORNOS DEL ESPECTRO AUTISTA	29	HABILITACIÓN/SERVICE CATÉTER IMPLANTABLE		54
OTRAS	71	HABILITACIÓN/SERVICE CATÉTER SEMI-IMPLANTABLE		1
		PUNCIÓN DRENAJE PLEURAL		1
<b>CRECIMIENTO Y DESARROLLO</b>	<b>2.171</b>	CAMBIO DE CANULA DE TQT		15
ANTROPOMETRÍA	1.802	OTRAS		3
LECTURA DE LA EDAD ÓSEA S/ RADIOGRAFÍA DE MANO Y MUÑECA IZQUIERDA	150			
MEDICIONES RADIOGRAMÉTRICAS DE LONGITUD DE MIEMBROS INFERIORES	105	<b>ENDOSCOPIA RESPIRATORIA</b>		<b>3.652</b>
PREDICC.DE CRECIM.FUTURO DE MIEMB.INFER.Y PREDICC.DE ASIMETRIA FINAL	63	AMIGDALOADENOIDECTOMÍA		58
PREDICCIÓN DE LA ESTATURA FINAL ADULTA	51	CAMBIO DE CANULA		786
		CIRUGÍA ENDOSCÓPICA ENDONASAL		30
<b>DERMATOLOGÍA</b>	<b>3.290</b>	ENTRENAMIENTO FAMILIAR EN PACIENTE TRAQUEOSTOMIZADO		145
BIOPSIA DE PIEL O TEJIDO CELULAR SUBCUTÁNEO POR PUNCH	430	FIBROLARINGOTRAQUEOBRONCOSCOPIA C/ LAVADO BRONCOALVEOLAR		33
DESTRUCCIÓN DE LESIÓN MALIGNA POR CRIOCIRUGÍA (- /+ DE 5 ELEMENTOS)	7	LARINGOSCOPIA DIRECTA CON ANESTESIA		47
INFILTRACIÓN LOCAL DE SUSTANCIA QUÍMICA	22	LARINGOSCOPIA DIRECTA CON INTUBACIÓN		51
LESIÓN BENIGNA PIEL DESTRUCCIÓN P/APLIC.SUSTANCIA QUÍMICA H/ 5 ELEM.	96	LARINGOSCOPIA DIRECTA CON DILATACIÓN		8
LESIÓN BENIGNA PIEL DESTRUCCIÓN P/APLIC.SUST.QUÍMICA MAS DE 5 ELEM.	76	LARINGOTRAQUEOSCOPIA		391
LESIÓN VASCULAR - TRATAMINETO X LÁSER C/SESIÓN	140	LARINGOTRAQUEOSCOPIA C/DILATACIÓN C/BALÓN		37
LESIÓN BENIGNA DE PIEL DESTRUCCIÓN P/LASER	11	LARINGOTRAQUEOBRONCOSCOPIA		131
MAPEO CORPORAL TOTAL	85	MICROCIRUGÍA DE LARINGE		127
TUMOR BENIGNO PIEL DESTRUCCIÓN P/CRIOCIRUGÍA HASTA 5 ELEMENT	88	MICROCIRUGÍA DE LARINGE C/INFILTRACIÓN DE MEDICACIÓN		15
TUMOR BENIGNO PIEL DESTRUCCIÓN P/ CRIOCIRUGÍA MAS DE 5 ELEMENT	119	TRAQUEOTOMIA		70
FOTOTERAPIA (X SESIÓN)	1.502	VIDEO FIBROLARINGOSCOPIA		268
FOTOTERAPIA UVA1	206	VIDEO FIBROLARINGOTRAQUEOBRONCOSCOPIA		38
VIDEODERMATOSCOPIA DE LESIÓN DE PIEL	375	VIDEO FIBRORINOLARINGOSCOPIA		959
OTRAS	133	OTRAS		458

**PRÁCTICAS ESPECIALIZADAS POR SERVICIO - Año 2023**

<b>PATOLOGÍA ESPINAL</b>	<b>205</b>	<b>ESTUDIOS NEUROFISIOLÓGICOS</b>	
ARTRODESIS POSTERIOR TORÁCICA Y LUMBAR INSTRUMENTADA	71	POTENCIAL EVOCADO VISUAL CON FLASH	94
ARTRODESIS POSTERIOR INSTRUMENTADA T.L.S.	6	OTRAS	13
ARTRODESIS POSTERIOR TORÁCICA INSTRUMENTADA	13		
DISTRACCIÓN SUCESIVA	6	<b>GASTROENTEROLOGÍA</b>	<b>1.799</b>
DISTRACCIÓN SUCESIVA COLOCACIÓN DE IMPLANTE	11	BIOPSIA RECTAL POR SUCCIÓN	28
HALO CRANEANO. COLOCACIÓN	24	IMPEDANCIOMETRIA LUMINAL MULTICANAL CON PHMETRIA INCORPORADA	154
HALO CRANEANO Y TRACCION FEMORAL. COLOCACION INTRAQUIRURGICA	15	MANOMETRÍA ANORRECTAL ALTA RESOLUCIÓN	22
RETIRO DE IMPLANTE	8	MANOMETRÍA ESOFÁGICA ALTA RESOLUCIÓN	16
ARTRODESIS POSTERIOR TORÁCICA, LUMBAR Y SACRA INSTRUMENTADA	21	VIDEOESOFAGOGASTRODUODENOSCOPIA	682
OTRAS	30	VIDEOESOFAGOGASTRODUODENOSCOPIA CON BIOPSIAS MÚLTIPLES	309
<b>ESTUDIOS NEUROFISIOLÓGICOS</b>	<b>7.161</b>	VIDEOESOFAGOGASTRODUODENOSCOPIA CON DILATACIÓN	48
POTENCIAL AUDITIVO DE TRONCO CON REGISTRO IPSILATERAL	1.533	VIDEOESOFAGOGASTRODUODENOSCOPIA C/LIGADURAS MULT. Y/O BANDING	33
PRUEBA AUDIOMÉTRICA BÁSICA/ DETECCIÓN DE UMBRAL AUDITIVO	1.528	VIDEOCOLONOSCOPIA	249
POTENCIAL EVOCADO SOMATOSENSITIVO - MIEMBROS SUPER. CORTICAL	89	VIDEOCOLONOSCOPIA CON BIOPSIAS MÚLTIPLES	105
POTENCIAL EVOCADO SOMATOSENSITIVO - MIEMBROS INFER. CORTICAL	99	VIDEOCOLONOSCOPIA CON POLIPECTOMÍA	41
POTENCIALES EVOC. AUDITIVOS DE TRONCO C/REGISTRO CONTRALATERAL	1.528	VIDEOESOFAGOGASTROSCOPIA CON GASTROSTOMIA PERCUTANEA	19
POTENCIALES SOMATOSENSORIALES DE MMSS C/ARRIBO SUBCORTICAL	89	OTRAS	93
POTENCIALES SOMATOSENSORIALES DE MMSS C/ ARRIBO CERVICAL	89		
POTENCIALES SOMATOSENSORIALES DE MMSS C/ARRIBO EN ERB	91	<b>HEMATO-ONCOLOGÍA</b>	<b>5.292</b>
POTENCIALES SOMATOSENSORIALES DE MMII C/ ARRIBO SUBCORTICAL	98	ADM. INTRATECAL DE CITOSTÁTICOS	1.710
POTENCIALES SOMATOSENSORIALES DE MMII C/ARRIBO LUMBAR	98	PUNCIÓN - ASPIRADO DE MÉDULA ÓSEA	1.336
POTENCIALES SOMATOSENSORIALES DE MMII C/ARRIBO EN POPLITEO	98	PUNCIÓN - BIOPSIA DE MÉDULA ÓSEA	536
MONITORIZACIÓN INTRAOPERATORIA PARA PATOLOGÍA ESPINAL	142	PUNCIÓN LUMBAR	1.710
MONITORIZACIÓN INTRAOPERATORIA PARA NEUROCIRUGÍA	46		
ELECTROMIOGRAMA DE MMSS O MMII C/VELOCIDAD DE CONDUCC. MOTORA	179		
ELECTROMIOGRAMA C/VELOCIDAD DE CONDUCCIÓN MOTORA DE 4 MIEMBROS	187	<b>HEMODYNAMIA</b>	<b>744</b>
ELECTROMIOG.FACIAL, ANAL O TRONCULAR CON VELOC. DE CONDUCCIÓN	155	ABLACIÓN CON RF + MAPEO ELECTROANATÓMICO	12
LATENCIA DE ONDA F	228	ABLACIÓN DE ARRITMIAS POR CRIO ( CRIOABLACIÓN )	9
NEUROCONDUCCIÓN SENSITIVA	255	ABLACIÓN DE ARRITMIAS POR RADIOFRECUENCIA	42
REFLEJO "H"	221	ANGIOPLASTÍA	40
PRUEBA DE ESTIMULACIÓN REPETITIVA	110	ANGIOPLASTÍA CON IMPLANTE DE STENT	31
REFLEJO DE PARPADEO O BLINK REFLEX	120	BIOPSIA ENDOMIOCÁRDICA	20
POTENCIAL EVOCADO VISUAL CON PATTERN 15'/30'/60'	71	CATETERISMO DIAGNÓSTICO	274

**PRÁCTICAS ESPECIALIZADAS POR SERVICIO - Año 2023**

<b>HEMODINAMIA</b>		<b>KINESIOLOGÍA</b>	
CIERRE DE DUCTUS	41	EJERCICIOS AERÓBICOS (CINTA, BICICLETA)	749
EMBOLIZACIÓN	57	EJERCICIOS PARA FORTALECIMIENTO MUSCULAR	889
ESTUDIO ELECTROFISIOLÓGICO DIAGNÓSTICO	52	EJERCICIOS TERAPÉUTICOS ACTIVOS	1.870
PUNCIÓN TRANSEPTAL	14	EJERCICIOS TERAPÉUTICOS CON BANDAS ELÁSTICAS	135
SEPTOSTOMÍA AURICULAR	4	ESTIMULACIÓN TEMPRANA	901
TEST CON DROGAS	45	EVALUACION KINÉSICA PSICOMOTRIZ	258
VALVULOPLASTIA	17	EVALUACIÓN MOTORA Y FUNCIONAL	1.520
OTRAS	86	EQUIPAMIENTO Y ENTRENAMIENTO CON ELEMENTOS DE AYUDA-MARCHA	259
<b>HOSPITAL DE DÍA POLIVALENTE</b>	<b>2.535</b>	EVALUACIÓN CON ESCALA "HAMMERSMITH EXPANDED" PACIENTES AME 2 Y 3	45
APLICACIÓN DE B 12	39	EVALUACIÓN CON ESCALA "NORTH STAR AMBULATORY ASSESSMENT" (NSSA)	40
APLICACIÓN DE GAMMAGLOBULINA SC	49	EVALUACION DE LA EFECTIVIDAD DE LA MECANICA RESPIRATORIA	2.936
ENTRENAMIENTO PARA PADRES EN EL MANEJO DE SONDA NASOGÁSTRICA	101	EVALUACIÓN POR ESCALAS CON SCORE PARA PACIENTES NEURO-ORTOPÉDICOS	200
INFUSIÓN DE ENZIMAS DE REEMPLAZO (L / I / M )	63	EXAMEN ARTICULAR GONIOMÉTRICO	360
INFUSIÓN EV DE ANTICUERPOS MONOCLONALES USTEKINUMAB EV	16	MOVILIZACIÓN: ACTIVO-PASIVA	1.213
INFUSIÓN DE HIERRO EV	207	MONITOREO RESPIRATORIO	1.639
INFUSIÓN DE PAMIDRONATO EV	128	REEDUCACIÓN POSTURAL GLOBAL	130
INFUSIÓN DE GAMMAGLOBULINA EV	752	TECNICAS ESPEC. P/MOVILIZACION Y EXPECTORACION SECRECIONES PEP DISPOSITIVOS	1.348
NEBULIZACION CON PENTAMIDINA	32	TEST DE MARCHA DE 6 MIUNTOS	44
PLASMAFÉRESIS	26	TRATAMIENTO KINESICO NEUROMOTOR: OTRAS TÉCNICAS	670
PASAJE DE ANTIBIOTICOS EV O IM	64	VIBRACION Y MOVILIZACION	683
PRUEBA DE ARGININA EN HDD POLIVALENTE	69	OTRAS	6.834
PRUEBA DE LH - RH EN HDD POLIVALENTE	36	<b>NEFROLOGÍA</b>	<b>3.784</b>
LAVADO GÁSTRICO: BÚSQUEDA BAAR	256	BIOPSIA PERCUTÁNEA GUIADA POR ECOGRAFÍA	55
SERVICE BOMBA DE BACLOFENO	26	CURACION CATETER HD CON O SIN INFECCION	219
OTRAS	671	CURACIÓN, INFECCIÓN SITIO DE SALIDA	27
<b>KINESIOLOGÍA</b>	<b>27.673</b>	DIÁLISIS PERITONEAL HOSPITALARIA EN PT. CRÓNICO	395
BIPEDESTACIÓN EN MESA SUPINO	206	ENTRENAMIENTO FAMILIAR PARA DPCA	69
CUIDADOS POSTURALES	1.744	HEMODIÁLISIS IRA	85
COLOCACION,ADAPTACION Y CONTROL NIÑO C/VENTILACION POSITIVA NO INVASIVA	1.338	HEMODIÁLISIS IRC	2.819
EDUCACIÓN SOBRE COLOCACIÓN, USO Y ADAPTACIÓN PRÓTESIS U ORTESIS	282	PRUEBA DE PERMEABILIDAD	25
EDUCACIÓN/REEDUCACIÓN DE LA MARCHA SIN ELEMENTOS AYUDA-MARCHA	343	TEST DE EQUILIBRIO PERITONEAL (PET/FAST PET)	14
EJERCICIOS DE EQUILIBRIO Y COORDINACION CORPORAL	434	TRATAMIENTO DE PERITONITIS EN DPCA	20
EJERCICIOS DE ELONGACIÓN MUSCULAR: GLOBAL Y ANALÍTICA	603	OTRAS	56

**PRÁCTICAS ESPECIALIZADAS POR SERVICIO - Año 2023**

<b>NEUMONOLOGÍA</b>	<b>9.950</b>	<b>NEUROCIRUGÍA</b>	
ADAPTACION Y TITULACION CPAP / BIPAP	109	REPARACIÓN DE DEFECTOS CONGENITOS VERTEBROMEDULARES	32
ADMINISTRAC. BRONCODILADORES POR AEROSOL DOSIS MEDIA Y AEROCAMA	395	REVISIÓN VALVULAR	91
ADMINISTRACION TRATAMIENTO BIOLOGICO	70	TOILETTE DE HERIDA QUIRÚRGICA CRANEAL	30
ANTROPOMETRIA	2.283	TOMA DE LIQUIDO CEFALO RAQUIDEO DE SISTEMA DE DRENAJE EXTERNO	19
CAPACIDAD DE DIFUSIÓN DE CO	277	TRATAMIENTO NEUROENDOSCÓPICO DE LA HIDROCEFALIA	28
ESPIROMETRÍA SENTADO Y ACOSTADO	52	TRATAMIENTO QUIRÚRGICO DE TUMORES INFRATENTORIALES INTRAAXIALES	31
ESPIROMETRÍA Y CURVA FLUJO - VOLUMEN FORZADA	1.664	TRATAMIENTO QUIRÚRGICO DE TUMORES SUPRATENTORIALES HEMISFERICOS	30
ESPIROMETRÍA Y CURVA F/V FORZADA Y REVERSIBILIDAD	961	VIDEOASISTENCIA NEUROENDOSCOPICA	15
FLUJO PICO TOSIDO	98	USO DE ENDOSCOPIO	33
FLUJO ESPIRATORIO PICO	100	USO DE MICROSCOPIO	93
FRACCION OXIDO NITRICO EXHALADO BRONQUIAL	158	OTRAS	472
OXIMETRÍA	683	<b>NEUROLOGÍA</b>	<b>14.824</b>
OXIMETRÍA DE PULSO	920	CONFECCION DE INFORMES, RESUMENES Y CERT. DE DISCAPACIDAD	877
OXIMETRÍA +CO2TC TRANSCUTANEA/ PROLONGADA	1.074	EEG DE VIGILIA COMPUTARIZADO	3.420
PRESIONES BUCALES INSPIRATORIAS Y ESPIRATORIAS MÁXIMAS	116	EEG DE VIGILIA COMPUTARIZADO + ACTIVACIÓN COMPLEJA	3.424
RESISTENCIA DE V AEREA POR PLETISMOGRAFÍA	94	EEG DE SUENO COMPUTARIZADO + POLIGRAFÍA	3.421
RESISTENCIA DE VIA AEREA POR I.O.S.	60	EEG DE VIGILIA COMPUTARIZADO + POLIGRAFÍA	3.412
RESISTENCIA DE VIA AEREA Y REVERSIBILIDAD POR I.O.S.	35	ESCALA DEL WOLF (PTE CON MIASTENIA GRAVIS)	20
SNIFF NASAL	50	ESCALA NIHSS: ESCALA DE EVALUACION PARA STROKE	68
VIDEO POLISOMNO DIURNA	34	VEEG DE SCALP TELEMETRÍA DE 24 HS.	20
VIDEO POLISOMNOGRAFÍA NOCTURNA	488	VEEG DE SCALP TELEMETRÍA DE 48 HS.	52
VOLUMENES PULMONARES POR PLETISMOGRAFÍA	99	VEEG DE SCALP TELEMETRÍA 72 HS.	11
OTRAS	130	VEEG DE SCALP TELEMETRÍA 96 HS.	14
<b>NEUROCIRUGÍA</b>	<b>1.243</b>	OTRAS	85
DERIVACIÓN VENTRÍCULO: ATRIAL - PERITONEAL - PLEURAL - SINUS SHUNT	91	<b>NUTRICIÓN</b>	<b>2.342</b>
DRENAJE VENTRICULAR CONTINUO/DRENAJE LUMBAR CONTINUO	32	EDUCACION DIABETOLOGICA CONTINUA	36
ECOGRAFÍA INTRAOPERATORIA	37	PRUEBA DE SOBRECARGA ORAL A GLUCOSA	275
EVAC. D/COLECCIÓN INTRACEREBRAL, EPIDURAL, SUBDURAL P/CRANEOTOMÍA	24	MONITOREO DE GLUCEMIA A DIABETES	1.841
EXTRACCIÓN DE TUBOS DE OPERACIONES DERIVATIVAS	16	MONITOREO DE GLUCEMIA Y CETONEMIA DIETA CETOGENICA	45
NEURONAVEGACIÓN	42	PRUEBA DE BIBERÓN	11
PUNCIÓN LUMBAR CON MANOMETRÍA	38	MONITOREO CONTINUO DE GLUCEMIA	11
PUNCIONES: LUMBAR - SUBDURAL - EXTRADURAL - VENTRICULAR	30	PRUEBA DE MAIZENA	8
PUNCIÓN LUMBAR PARA MEDICACION INTRATECAL SPINRAZA U OTROS	59	OTRAS	115

**PRÁCTICAS ESPECIALIZADAS POR SERVICIO - Año 2023**

<b>OFTALMOLOGÍA</b>	<b>24.010</b>	<b>ORTOPEDIA Y TRAUMATOLOGÍA</b>	
BIOMICROSCOPIA ULTRASONICA UNILATERAL	29	FRACTURA RED.E INMOV.CON FIJACIÓN INTERNA (VARIAS ZONAS)	330
CIRUGÍA DE CATARATA: DISCIÓN-ASPIRACIÓN POR PARS PLANA	77	FRACTURA RED . E .INMOV . SIN OSTEOSINTESIS (VARIAS ZONAS)	145
CIRUGIA DE ESTRABISMO CUALQUIER TECNICA	20	HEMIEPIFISIODESIS	43
CRIOCOAGULACIÓN EN RETINA O CUERPO CILIAR	13	MODIFICACIÓN/ RETIRO DE TUTOR EXTERNO	15
CURACIÓN OFTALMOLÓGICA SIN ANESTESIA	5.561	OSTEOMIELITIS (DREN,TOILETTE,VARIAS ZONAS)	30
CURVA DE TENSIÓN OCULAR	64	OSTEOSINTESIS (VARIAS ZONAS)	71
DIÁMETRO CORNEAL	26	OSTEOTOMIA CORRECTORA (VARIAS ZONAS)	136
DILATACIÓN DE CONDUCTO LACRIMONASAL (SONDAJE)	15	RESECCIÓN OSEA PARCIAL (VARIAS ZONAS)	37
ECOGRAFÍA	1.048	RESECCIÓN TUMOR PARTES BLANDAS	29
ECOGRAFÍA BAJO ANESTESIA	31	RETIRO DE CLAVIJAS	32
ECOMETRÍA	12	TENOTOMÍA / TENOLISIS	52
ECOMETRÍA BAJO ANESTESIA	20	TOILETTE QUIRÚRGICA	158
ENUCLEACIÓN CON IMPLANTE DE PMMA (POLIMETILMETRAACRILATO)	15	YESOS (VARIAS ZONAS)	133
ESQUIASCOPIA	4.651	YESOS, VENDAJES Y TRACCIONES (VARIAS ZONAS)	165
EXOFTALMOLOGÍA	5.071	YESOS BOTA LARGA	62
FONDO DE OJO CON OFTALMOSCOPIO DIRECTO (VISUSCOPIA)	33	YESOS BOTA CORTA	75
GONIOSCOPIA	20	OTRAS	758
ICONOGRAFÍA DIGITAL	686		
MODULO DE ESTUDIOS BAJO ANESTESIA GENERAL CADA OJO	269	<b>OTORRINOLARINGOLOGÍA</b>	<b>9.579</b>
OFTALMOSCOPIA BINOCULAR INDIRECTA(UNILATERAL)	5.805	ANALIZADOR AUDÍFONOS	65
PAQUIMETRÍA BILATERAL	24	AUDIOMETRÍA POR JUEGO	185
QUIMIOTERAPIA INTRAVITREA	21	AUDIOMETRÍA TONAL	1.260
RETINOGRAFÍA DIGITAL (FOTO)	100	CALIBRACIÓN DE IMPLANTE COCLEAR CADA OÍDO	120
TRATAMIENTO DE TUMORES RETINALES CON CRIOCOAGULACIÓN	24	CALIBRACIÓN DE OSTEointegrado CADA OÍDO	36
VITRECTOMÍA	50	CULTIVO OÍDO MEDIO POR PUNCIÓN TRANSTIMPÁNICA	47
OTRAS	325	ENDOSCOPIA NASAL	159
<b>ORTOPEDIA Y TRAUMATOLOGÍA</b>	<b>2.583</b>	EVALUACIÓN PSICOLÓGICA DE IMPLANTE COCLEAR	64
ABSCESO PROFUNDO	19	EXAMEN FUNCIONAL LABERÍNTICO	136
APLICACIÓN TOXINA BOTULÍNICA	113	EXTRACCIÓN CUERPO EXTRAÑO DE OÍDO CON OTOMICROSCOPIO	13
BIOPSIA MUSCULAR	22	EXTRACCIÓN DE CUERPO EXTRAÑO ENDONASAL	7
BIOPSIA ÓSEA ( POR PUNCIÓN )	40	GANANCIA FUNCIONAL DE EQUIPAMIENTOS AUIDOPROTÉSICOS	52
BIOPSIA OSEA (QUIRÚRGICA VARIAS ZONAS)	33	IMPEDANCIOMETRÍA	754
CUERPO EXTRAÑO O IMPLANTE , EXTRACCIÓN (VARIAS ZONAS)	85	LOGOAUDIOMETRÍA	195



**PRÁCTICAS ESPECIALIZADAS POR SERVICIO - Año 2023**

<b>OTORRINOLARINGOLOGÍA</b>		<b>TERAPIA RADIANTE</b>	
OTOASPIRACIÓN	1.645	RADIOGRAFÍA VERIFICADORA DE SIMULACIÓN	156
OTOMICROSCOPIA	2.407	RADIOGRAFÍAS VERIFICADORAS EN EQUIPO DE TRATAMIENTO	81
OTOEMISIONES ACÚSTICAS	401	PLANIFICACIÓN TRIDIMENSIONAL	30
RINOMICROSCOPIA	228	PLANIFICACIÓN IMRT	74
SELECCIÓN DE OTOAMPLIFONOS	99	APLICACIÓN ACELERADOR LINEAL C/ FOTONES 3D-CRT SIN ANESTESIA GRAL	94
SUZUKI O CAMPO LIBRE	288	APLICACIÓN ACELERADOR LINEAL C/ELECTRONES SIN ANESTESIA GRAL.	36
TIMPANOMETRÍA	841	APLICACIÓN ACELERADOR LINEAL DE IMRT C/ ANESTESIA GRAL	805
VIDEO IMPULSE HEAD TEST	115	APLICACIÓN DE ACELERADOR LINEAL CON FOTONES 2D SIN ANESTESIA GRAL	58
VIDEONISTAGMOGRAFÍA COMPUTARIZADA CON TEST CALÓRICOS ( VNG )	102	APLICACIÓN DE ACELERADOR LINEAL DE IMRT SIN ANESTESIA	1.894
OTRAS	360	DOSIMETRÍA DE PACIENTE IMRT	53
		DOSIMETRÍA VMAT	31
<b>REUMATOLOGÍA</b>	<b>70</b>	IRRADIACIÓN CORPORAL TOTAL C/ FOTONES (HIPERFRACC.) C/ANESTESIA GRAL	13
CAPILAROSCOPIA	70	IRRADIACIÓN CORPORAL TOTAL C/ FOTONES (HIPERFRACC.) SIN ANESTESIA GRAL	104
		VMAT CON ANESTESIA	291
<b>SALUD MENTAL</b>	<b>2.146</b>	VMAT SIN ANESTESIA	723
ACTIVIDADES DE PREVENCION - ACTIVIDAD EN SALA DE JUEGOS - FAMILIAR	929	OTRAS	573
ACTIVIDADES DE PREVENCION - ACTIVIDAD EN SALA DE JUEGOS INDIVIDUAL	1.217		
		<b>TRASPLANTE HEPÁTICO</b>	<b>298</b>
<b>SERVICIO SOCIAL</b>	<b>11.020</b>	AVENAMIENTO PLEURAL	7
EVALUACIONES	1.684	BIOPSIA HEPÁTICA POR PUNCIÓN	162
ENTREVISTA DE SEGUIMIENTO	1.671	COLOCACIÓN DE CATÉTER VENOSO CENTRAL	7
RED INTERINSTITUCIONAL	2.178	EVENTROPLASTIA CON/SIN MALLA	3
REFERENCIA Y CONTRAREFERENCIA DE PACIENTES	45	LAPAROTOMÍA EXPLORADORA	28
INFORME SOCIAL	306	LAPAROTOMÍA EXPLORADORA P/HEMOPERITONEO,CONTROL DE HEMOSTASIA	4
GESTION RECURSOS	5.136	PUNCIÓN BIOPSIA HEPÁTICA	22
		RECONSTRUCCIÓN BILIAR	3
<b>TERAPIA RADIANTE</b>	<b>5.450</b>	RECONSTRUCCIÓN INTESTINAL COMPLEJA	1
CONTROL DE CALIDAD CON/SIN ANESTESIA	217	SHUNT ESPLENO-RENAL	2
CONTROL DE CALIDAD IMRT CON/SIN ANESTESIA	380	SHUNT MESO-REX	2
SIMULACIÓN DE IMRT CON/SIN ANESTESIA GRAL	81	TRASPLANTE HEPÁTICO CADAVÉRICO ENTERO	11
SIMULACIÓN 2D CON ANESTESIA GRAL	3	TRASPLANTE HEPÁTICO DONANTE CADAVÉRICO REDUCIDO DERECHO	1
SIMULACIÓN 2D SIN ANESTESIA GRAL	10	TRASPLANTE HEPÁTICO DONANTE CADAVÉRICO SPLIT IZQUIERDO	5
SIMULACIÓN 3D CON ANESTESIA GRAL	31	TRASPLANTE HEPÁTICO DONANTE VIVO RELACIONADO	27
SIMULACIÓN 3D SIN ANESTESIA GRAL	53	OTRAS	13

**PRÁCTICAS ESPECIALIZADAS POR SERVICIO - Año 2023**

<b>TRASPLANTE MÉDULA ÓSEA</b>	<b>80</b>	<b>UROLOGÍA</b>	
BIOPSIA DE MÉDULA ÓSEA	2	TRATAMIENTO ENDOSCÓPICO DEL REFLUJO VESICoureTERAL.	28
COLOCACIÓN DE Sonda TRANSPILÓRICA	12	URETERO ENDOSCOPIA C/LITOFrAGMENTACIÓN ( URS )	34
EVALUACIÓN PRETRASPLANTE TMO	29	URETEROSCOPIA	2
EXTRACCIÓN DE C.P.H. DE LA MÉDULA ÓSEA	8	URETEROSTOMIA CUTANEA	6
PUNCIÓN ASPIRACIÓN DE MÉDULA ÓSEA	2	URETROPLASTÍA (HIPOSPADIAS, EPISPADIAS).	50
TRASPLANTE ALOGÉNICO DE C.P.H. NO RELACIONADO	18	URODINAMIA	328
TRASPLANTE ALOGÉNICO DE C.P.H. RELACIONADO	9	VESICOSTOMIA	10
		VIDEOURODINAMIA	132
		OTRAS	100
<b>UROLOGÍA</b>	<b>1.167</b>		
AMPLIACIÓN VESICAL CON INTESTINO	16		
CISTOSCOPIA	64		
COLOCACIÓN DE Sonda URETRAL.	8		
COLOCACIÓN ENDOSCOPICA CATETER DOBLE JOTA	32		
DRENAJE POR PUNCIÓN DE VEJIGA (TALLA)	7		
ENTRENAMIENTO FAMILIAR PARA CATETERISMO INTERMITENTE LIMPIO	40		
EXTRACCIÓN ENDOSCOPICA CATÉTER DOBLE JOTA	118		
FLUJOMETRÍA	14		
INYECCIÓN ENDOSCÓPICA DE TOXINA BOTULÍMICA	8		
MITROFANOFF.	12		
NEFRECTOMIA TOTAL LAPAROSCÓPICA	19		
NEFROLITOTOMÍA PERCUTANEA	25		
PIELOPLASTÍA	14		
PIELOPLASTÍA LAPAROSCÓPICA	26		
PIELOGRAFÍA ASCENDENTE	20		
POSTIOPLASTÍA	13		
REIMPLANTE URETEROVESICAL.	31		
RESECCIÓN ENDOSCÓPICA DE VÁLVULA DE URETRA.	3		
TOMA DE MUESTRA PARA UROCULTIVO CON Sonda	7		