



Hospital de Pediatría  
**Garrahan**

# INFORMACIÓN ESTADÍSTICA

## ANUARIO 2021

**Dirección Asociada de Atención al Paciente**  
Departamento Estadística



## AUTORIDADES DEL HOSPITAL "PROF. DR. J. P. GARRAHAN" AL 31/12/21

### Consejo de Administración:

Dr. Guillermo Pedro Gonzalez Prieto -Presidente-  
Dr. Aldo Haimovich  
Dr. Oscar Juan Perez  
Dra. Analia Luisa Stasi  
Dr. Oscar Julio Trotta

### Dirección Médica Ejecutiva:

Dra. Patricia García Arrigoni

### Dirección Médica Adjunta:

Dr. Darío Nestor Barsotti

### Dirección Administrativa Adjunta:

Lic. Ariel José Rebello

### Direcciones Asociadas

Asuntos Jurídicos:

Dr Enrique Gallego - hasta 19/08/21-/- Dra. Carola Musetti

Atención al Paciente:

Lic. Ana María Brulc -hasta 12/10/21 -/Dra.Débora Mecikovsky

Atención Pediátrica:

Dra. Nora Dackiewicz

Docencia e Investigación:

Dra. Susana Rodriguez

Enfermería:

Lic. Gladys Elizabet Ovando - hasta 26/02/21 -/

Lic. M. Alejandra Martinez

Servicios Técnicos:

Dr. Juan Carlos López

### Gerencias

Prestación, Facturación y Convenios:

Dra. Debora Ruth Mecikovsky - hasta 3/11/21

Finanzas y Contabilidad:

Lic. Claudio Gabriel Esterelles

Infraestructura y Mantenimiento Hosp.:

Ing. Miguel Marcelo Manobla - hasta 5/12/21 -/

Arq. Gustavo Di Salvo

Contrataciones y Suministros:

Lic. Gustavo Gabriel Carolo

Recursos Humanos:

Lic. Ines Alicia Bortolazzi

Servicios Generales:

Sr. Carlos Alberto Guzman

Sistemas:

Lic. Fernando Horacio Sanz

# Departamento de Estadística

El Hospital Garrahan es un centro público de alta complejidad en pediatría de referencia nacional. Como parte de la Institución, la Oficina Central de Estadística pertenece al Departamento de Registros Médicos, dependiente de la Dirección Asociada de Atención al Paciente.

## Misión

Generar información estadística a partir de la recolección, elaboración, análisis y publicación de los datos provenientes de las prestaciones asistenciales brindadas por el Hospital. Proporcionar información de calidad, en forma eficiente y oportuna, estando las mismas disponibles a toda la comunidad hospitalaria. Cumplir con el envío de la información requerida por la Dirección de Estadística, en sus tres niveles: Nacional, Provincial y Municipal, en lo referente a estadísticas relacionadas con el conocimiento de la morbi-mortalidad de la población atendida en el Hospital "Juan P. Garrahan".

## Visión

Constituirnos en una oficina de apoyo a las autoridades para la planificación y toma de decisiones.

*Integrantes de Oficina Central: Encargada Interina, Silvana Mattio. Agentes, Mirta Santi, Orlando Gonzalez, Maria Laura Savarese, Marcela Dubied, Gladys Comba, Mariana Poblet Dal Bó, Victoria Muñiz y Edgardo Niglia.*

## Fórmulas Utilizadas

### **Promedio Diario de Consultas**

$$\frac{\text{Total de Consultas del Período}}{\text{Total Días de Atención del Período}}$$

### **Promedio de Camas Disponibles**

$$\frac{\text{Total de Días Cama Disponibles del Período}}{\text{Número de Días del Período}}$$

### **Porcentaje de Camas Ocupadas**

$$\frac{\text{Total de Pacientes Día del Período} \times 100}{\text{Días Camas Disponibles del Período}}$$

### **Giro de Camas**

$$\frac{\text{Total de Egresos del Período (*)}}{\text{Promedio de Camas Disponibles del Período}}$$

### **Promedio de Pacientes Día**

$$\frac{\text{Total de Pacientes Día del Período}}{\text{Número de Días del Período}}$$

### **Promedio de Permanencia**

$$\frac{\text{Total de Pacientes Día del Período}}{\text{Total de Egresos del Período (*)}}$$

### **Promedio Diario de Egresos**

$$\frac{\text{Total de Egresos del Período (*)}}{\text{Número de Días del Período}}$$

### **Tasa de Mortalidad**

$$\frac{\text{Total de Defunciones del Período} \times 100}{\text{Total de Egresos del Período (*)}}$$

(\*) Para el cálculo por Sector de Internación se utilizaron "egresos + pases" y para el total del Establecimiento únicamente "egresos".

# Definiciones

Consultas Externas: Es la atención brindada por un profesional médico, a un paciente ambulatorio, en un consultorio externo.

Promedio Diario de consultas: Es el número de consultas que en promedio se brindaron por día de atención durante un período.

Ingreso: Es la entrada de una persona al hospital como paciente internado. Todo ingreso al hospital involucra la ocupación de una cama del establecimiento.

Egreso: Es la salida del establecimiento de un paciente internado. Un egreso implica la conclusión del período de internación y la desocupación de la cama del hospital, ya sea por “alta” o “defunción”.

Alta: Comprende todas las circunstancias en que un paciente internado se retira vivo del establecimiento.

Defunción: Es la desaparición permanente de todo signo de vida en un momento cualquiera posterior al nacimiento sin posibilidad de resurrección.

Pase: Es el traslado de un paciente internado de un sector de internación a otro dentro del mismo establecimiento.

Día Cama Disponible: Es el período de 24hs. durante el cual una cama de hospital se mantiene a disposición para el uso de pacientes hospitalizados.

Pacientes Día: Es la permanencia de un paciente hospitalizado, es decir, ocupando una cama de hospital, durante el período comprendido entre las cero (0) y las 24hs. de un mismo día.

Promedio de Camas Disponibles: Es el número de camas que en promedio estuvieron disponibles diariamente.

Promedio de Pacientes Día: Es el número de pacientes que en promedio estuvieron hospitalizados diariamente.

Porcentaje de Camas Ocupadas: Es el porcentaje de camas que en promedio estuvieron ocupadas diariamente durante un período.

Promedio de Permanencia: Es el número de Pacientes Día, en relación a los egresos.

Giro de Camas: Es una medida de utilización de camas que indica el número de pacientes egresados por cada cama durante un período.

Promedio Diario de Egresos: Es el número de pacientes hospitalizados que en promedio egresaron diariamente durante un período.

Tasa de Mortalidad: Es la relación entre el número de defunciones ocurridas en el hospital durante un período y el número de egresos (altas + defunciones) durante el mismo período.

# Modalidad Hospital de Día

Hospital de Día Polivalente: Modalidad de atención ambulatoria destinada a pacientes complejos, pero estables. Atiende pacientes clínicos complejos para diagnóstico y/o tratamiento. Realiza pruebas funcionales, entrenamiento familiar de técnicas especiales, etc. Atiende pacientes que son sometidos a cirugías de baja complejidad.

T.A.I.S.: Tratamiento Ambulatorio de Infecciones Severas: Atención de pacientes portadores de infecciones severas, que luego de un breve período de internación, continúan su control y tratamiento diario, en el área de Hospital de Día.

CAIPHO: Desarrolla la atención de pacientes oncológicos en forma programada, interdisciplinaria, para diagnósticos, tratamiento y seguimiento de las interurrencias y/o complicaciones de las enfermedades oncológicas de base. Dedicado a la atención de pacientes oncológicos en forma programada y también en las interurrencias y/o complicaciones de su enfermedad de base. .

## Resumen Producción Hospitalaria 2021


<b>Consultas Externas</b>	<b>341.228</b>
<b>Emergencias</b>	<b>79.100</b>
<b>Entrevista Previa (Médico Orientador)</b>	<b>153.857</b>
<b>Total Consultas Area Ambulatoria</b>	<b>574.185</b>
<b>Egresos</b>	<b>19.866</b>
<b>Defunciones</b>	<b>202</b>
<b>Nacimientos</b>	<b>3</b>
<b>Sesiones de Hospital de Día</b>	<b>31.120</b>
<b>Cirugías Totales</b>	<b>9.841</b>
<b>Trasplantes Totales</b>	<b>106</b>
<b>Anestésias</b>	<b>15.243</b>
<b>Determinaciones de Laboratorio</b>	<b>2.092.125</b>
<b>Prestaciones de Imágenes</b>	<b>147.672</b>

# Índice Anuario Estadístico 2021

Recurso Humano	1
Consultorios Externos - Emergencia	2 - 8
Internación	9 - 18
Hospital de Día	19 - 24
Perfil de los Pacientes	25 - 30
Intervenciones Quirúrgicas	31 - 34
Diagnóstico y Tratamiento	35 - 40
Control Epidemiológico e Infectología	41 - 42
Análisis de la Mortalidad Hospitalaria e Informe Preliminar de Morbilidad 2021	43 - 52
Otras Actividades	53 - 58
Anexo Prácticas Detalladas	59 - 67
Anexo Covid-19 2021	68 - 71



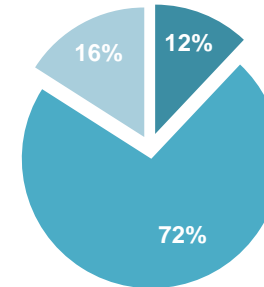
# Quienes integramos el Hospital



## Distribución de Recursos Humanos - Año 2021

*El Hospital cuenta con **4.133** agentes de planta, los mismos integran los niveles de: Conducción, Asistencial y Logística.*

- CONDUCCION
- AGRUPAMIENTO ASISTENCIAL
- AGRUPAMIENTO LOGISTICA



### **Logística**

Tramo Profesional: 46  
Tramo Técnico: 147  
Tramo Administrativo: 223  
Tramo Auxiliar: 105  
Tramo Ayudante: 23  
Tramo Operario: 116

**Total Logística: 660**



### **Conducción**

Conducción Ejecutiva: 23  
Conducción Intermedia: 169  
Conducción Operativa: 277  
Asistente de Conducción: 28

**Total Conducción: 497**



### **Asistencial**

Tramo Profesional (Medicos): 469  
Tramo Profesional (Otros Prof): 1086  
Tramo Técnico: 938  
Tramo Administrativo DAAAP: 250  
Tramo Auxiliar: 45  
Tramo Ayudante: 188

**Total Asistencial: 2976**

# Consultorios Externos



**CONSULTAS POR ESPECIALIDAD Y CONSULTAS DE EMERGENCIA, SEGUN MES - Año 2021**

SERVICIO	M E S E S												TOTAL
	ENE	FEB	MAR	ABR	MAY	JUN	JUL	AGO	SEP	OCT	NOV	DIC	
<b>ALIMENTACION</b>	748	654	856	775	718	849	849	970	872	751	795	713	<b>9.550</b>
<b>ANESTESIA</b>	-	-	-	-	-	1	-	-	-	-	3	-	<b>4</b>
<b>CARDIOLOGIA</b>	617	843	1.232	1.055	796	838	894	947	926	671	923	900	<b>10.642</b>
<b>CIRUGIA CARDIOVASCULAR</b>	61	41	46	33	201	37	57	42	44	57	45	46	<b>710</b>
<b>CIRUGIA GENERAL</b>	437	456	599	499	223	556	573	673	591	712	786	793	<b>6.898</b>
<b>CIRUGIA PLASTICA Y QUEMADOS</b>	374	331	532	420	406	454	480	612	670	712	944	814	<b>6.749</b>
-Cirugía Plástica	249	223	345	272	269	294	314	422	436	526	667	596	<b>4.613</b>
-Quemados	24	16	37	27	13	23	22	40	50	38	35	41	<b>366</b>
-Cirugía Odonto-Traumato-Pediátrica	27	23	21	22	35	24	19	20	32	35	47	32	<b>337</b>
-Fonoaudiología	14	19	30	28	22	29	31	20	40	12	40	33	<b>318</b>
-Odontología	60	50	99	71	67	84	94	110	112	101	155	112	<b>1.115</b>
<b>CLINICAS INTERDISCIPLINARIAS</b>	301	280	461	438	384	454	529	549	575	521	624	556	<b>5.672</b>
-Psicopedagogía	82	71	146	158	150	167	184	196	237	189	255	248	<b>2.083</b>
-Fonoaudiología	28	26	36	50	41	47	59	55	67	43	63	45	<b>560</b>
-Maduración y Desarrollo	191	183	279	230	193	240	286	298	271	289	306	263	<b>3.029</b>
<b>CLINICA PEDIATRICA</b>	4.237	4.244	5.796	4.447	4.142	5.116	5.680	6.644	7.102	6.985	7.897	6.390	<b>68.680</b>
- Ci. Medicina Integradora	-	-	-	1	-	3	1	-	2	-	-	1	<b>8</b>
- Ci. Orientación	9	13	16	7	11	13	16	378	539	502	564	415	<b>2.483</b>
- Ci. Ped. Programada	463	628	901	797	752	988	1.149	1.159	1.024	1.027	1.056	939	<b>10.883</b>
- Ci. Ped. Bajo Riesgo	1.058	1.025	1.433	1.021	995	1.151	1.196	1.427	1.615	1.527	1.760	1.389	<b>15.597</b>
- Ci. Ped. Bajo Riesgo vespertino	779	711	921	562	493	680	759	1.068	1.201	1.301	1.610	1.208	<b>11.293</b>
- Ci. Ped. Med. Riesgo	745	771	1.048	811	738	863	1.067	1.123	1.256	1.135	1.216	1.026	<b>11.799</b>
- Ci. Ped. Ctról. Sínt. Paliativos	92	85	103	129	109	139	133	124	132	159	168	138	<b>1.511</b>
- Ci. Ped. Ginecología	250	263	329	335	264	392	426	435	332	375	410	354	<b>4.165</b>
- Ci. Adolescencia	104	102	125	129	153	212	191	192	179	240	352	267	<b>2.246</b>
- Ci. Ped. Cond. Crónicas Complejas	734	638	915	650	614	660	710	713	771	710	745	646	<b>8.506</b>
- C. Planificación Familiar	3	8	5	5	13	15	32	25	-	-	-	-	<b>106</b>
- Ci. Salud Ambiental	-	-	-	-	-	-	-	-	51	9	16	7	<b>83</b>
<b>CRECIMIENTO Y DESARROLLO</b>	223	135	228	245	155	152	239	258	264	262	293	263	<b>2.717</b>
<b>DERMATOLOGIA</b>	686	637	854	720	260	1.037	1.132	1.286	1.303	1.057	1.210	1.094	<b>11.276</b>
<b>ENDOCRINOLOGIA</b>	862	845	1.224	1.129	889	1.074	1.069	1.108	1.181	764	1.031	1.041	<b>12.217</b>
<b>ENDOSCOPIA RESPIRATORIA</b>	172	189	299	219	188	217	242	275	333	345	406	338	<b>3.223</b>
<b>ERRORES CONG. DEL METABOL.</b>	177	145	188	196	164	168	173	197	176	233	223	226	<b>2.266</b>
<b>GASTROENTEROLOGIA</b>	713	763	942	824	721	873	826	944	1.089	997	1.040	1.001	<b>10.733</b>
<b>GENETICA</b>	290	244	384	462	356	364	478	461	533	444	554	457	<b>5.027</b>
<b>HEMATOLOGIA-ONCOLOGIA</b>	1.515	1.140	1.480	1.248	1.198	1.350	1.357	1.368	2.073	1.866	2.069	2.049	<b>18.713</b>
<b>HEMODINAMIA</b>	8	13	18	14	14	20	20	16	141	119	160	119	<b>662</b>
<b>HEMOTERAPIA: Medicina Transfusional</b>	75	55	81	65	55	40	41	38	54	37	91	84	<b>716</b>
<b>IMÁGENES: Intervencionismo</b>	78	67	112	114	81	137	127	158	167	216	190	159	<b>1.606</b>
<b>INFECTOLOGIA</b>	285	348	520	435	377	423	461	509	466	448	498	609	<b>5.379</b>

Continúa en siguiente página

## CONSULTAS POR ESPECIALIDAD Y CONSULTAS DE EMERGENCIA, SEGÚN MES - Año 2021

(Continúa de página anterior)

SERVICIO	M E S E S												TOTAL
	ENE	FEB	MAR	ABR	MAY	JUN	JUL	AGO	SEP	OCT	NOV	DIC	
<b>INMUNO Y REUMATOLOGIA</b>	231	209	256	284	277	259	325	348	330	323	404	380	<b>3.626</b>
<b>KINESIOLOGIA</b>	253	250	346	321	278	390	439	468	458	462	437	406	<b>4.508</b>
<b>NEFROLOGIA</b>	699	773	1002	883	855	1016	961	980	1004	907	1128	1035	<b>11.243</b>
<b>NEUMONOLOGIA</b>	327	345	523	445	364	553	528	638	670	733	679	638	<b>6.443</b>
<b>NEUROCIROLOGIA</b>	253	293	372	395	346	387	430	456	447	475	551	466	<b>4.871</b>
<b>NEUROLOGIA</b>	1.411	1.466	1.844	1.673	1.504	1.676	1.829	1.963	1.926	1.873	2.117	2.011	<b>21.293</b>
<b>NUTRICION</b>	806	848	1.050	892	781	1.013	958	1.190	1.051	895	935	829	<b>11.248</b>
<b>OCD</b>	370	370	487	435	341	322	355	407	336	360	436	393	<b>4.612</b>
<b>OFTALMOLOGIA</b>	621	564	874	871	857	918	936	1.099	1.146	1.155	1.239	1.090	<b>11.370</b>
<b>ORTOPEDIA</b>	1.371	1.523	2.027	1.818	1.497	1.575	1.628	1.897	2.104	2.037	2.336	2.014	<b>21.827</b>
<b>OTORRINOLARINGOLOGIA</b>	295	300	446	418	321	372	411	452	505	415	446	402	<b>4.783</b>
<b>PATOLOGIA ESPINAL</b>	317	244	451	352	339	401	397	493	496	452	547	426	<b>4.915</b>
<b>SALUD MENTAL</b>	779	743	1.035	957	798	1.012	1.051	1.084	1.047	944	992	1.035	<b>11.477</b>
<b>SERVICIO SOCIAL</b>	678	663	861	839	720	866	776	981	983	886	975	914	<b>10.142</b>
<b>TERAPIA RADIANTE</b>	387	344	429	400	396	337	342	358	369	281	331	343	<b>4.317</b>
<b>TRASPLANTE HEPATICO</b>	187	209	267	191	190	268	244	279	362	384	366	304	<b>3.251</b>
<b>UDECIP</b>	452	420	784	1.058	958	1.072	1.089	1.242	1.343	1.231	1.375	1.103	<b>12.127</b>
<b>-Preadmisión</b>	382	348	619	889	823	882	894	1.058	1.124	1.060	1.183	979	<b>10.241</b>
<b>-Prequirúrgico</b>	70	72	165	169	135	190	195	184	219	171	192	124	<b>1.886</b>
<b>UROLOGIA</b>	362	352	462	411	428	427	551	542	459	559	615	567	<b>5.735</b>
<b>TOTAL</b>	<b>21.658</b>	<b>21.346</b>	<b>29.368</b>	<b>25.981</b>	<b>22.578</b>	<b>27.024</b>	<b>28.477</b>	<b>31.932</b>	<b>33.596</b>	<b>31.569</b>	<b>35.691</b>	<b>32.008</b>	<b>341.228</b>
<b>EMERGENCIA</b>	<b>6.182</b>	<b>5.807</b>	<b>7.177</b>	<b>6.113</b>	<b>4.463</b>	<b>4.428</b>	<b>6.291</b>	<b>8.574</b>	<b>7.329</b>	<b>8.567</b>	<b>7.976</b>	<b>6.193</b>	<b>79.100</b>

El servicio de Epidemiología realizó 37.061 prestaciones en Vacunatorio

Se realizaron 1.235 prestaciones en Trailer Personal y 14.054 en Trailer Pacientes.

**CONSULTAS EXTERNAS SEGUN TIPO Y ESPECIALIDAD - Año 2021**

SERVICIO	CONSULTAS EXTERNAS							Promedio Diario de Consultas
	Orientación Especialidad	Cons. p/Especialidad	Multid.	Interc. Especial. En H.Día	Cons. A Distancia	TOTAL GRAL.	Días de Atención	
ALIMENTACION	-	1518	6407	817	808	9.550	246	38,82
ANESTESIA	-	4	-	-	-	4	246	0,02
CARDIOLOGIA	1.635	4.474	250	872	3.411	10.642	246	43,26
CIRUGIA CARDIOVASCULAR	0	466	161	0	83	710	246	2,89
CIRUGIA GENERAL	905	3.167	2.530	94	202	6.898	246	28,04
CIRUGIA PLASTICA Y QUEMADOS	469	5.439	662	101	78	6.749	246	27,43
-Cirugía Plástica	469	3.342	657	99	46	4.613	246	18,75
-Quemados	-	351	-	-	15	366	246	1,49
-Cirugía Odonto Traumato Pediátrica	-	336	-	-	1	337	246	1,37
-Fonoaudiología	-	300	3	-	15	318	246	1,29
-Odontología	-	1.110	2	2	1	1.115	246	4,53
CLIN. INTERDIS.	-	3.525	368	824	955	5.672	246	23,06
-Psicopedagogía	-	1.183	-	549	351	2.083	246	8,47
-Fonoaudiología	-	468	-	4	88	560	246	2,28
-Maduración y Desarrollo	-	1.874	368	271	516	3.029	246	12,31
CLINICA PEDIATRICA	36.418	17.057	7.081	687	7.437	68.680	246	279,19
- Cl. Medicina Integradora	-	8	-	-	-	8	246	0,03
- Cl. Orientación	2.483	-	-	-	-	2.483	246	10,09
- Cl. Ped. Programada	-	4.536	4.832	-	1.515	10.883	246	44,24
- Cl. Ped. Bajo Riesgo	14.025	606	-	-	966	15.597	246	63,40
- Cl. Ped. Bajo Riesgo vespertino	10.772	134	-	-	387	11.293	246	45,91
- Cl. Ped. Med. Riesgo	9.128	2.484	-	-	187	11.799	246	47,96
- Cl. Ped. Ctról. Sínt. Paliativos	-	1.003	-	405	103	1.511	246	6,14
- Cl. Ped. Ginecología	2	2.899	574	202	488	4.165	246	16,93
- Cl. Adolescencia	1	1.558	-	80	524	2.163	246	8,79
- Cl. Ped. Cond. Crónicas Complejas	2	3.575	1.675	-	3.254	8.506	246	34,58
-Cl. Planificación Familiar	-	182	-	-	7	189	246	0,77
- Cl. Salud Ambiental	5	72	-	-	6	83	246	0,34
CRECIMIENTO Y DESARROLLO	89	686	1.108	110	724	2.717	246	11,04
DERMATOLOGIA	3.413	4.154	640	1.253	1.816	11.276	246	45,84
ENDOCRINOLOGIA	874	7.492	34	1.357	2.460	12.217	246	49,66
ENDOSCOPIA RESPIRATORIA	346	2.598	-	189	90	3.223	246	13,10
ERRORES CONG. DEL METABOL.	80	979	-	134	1.073	2.266	246	9,21
GASTROENTEROLOGIA	999	3.570	3.880	604	1.680	10.733	246	43,63
GENETICA	-	2.293	1.108	502	1.124	5.027	246	20,43
HEMATOLOGIA-ONCOLOGIA	-	17.983	75	253	402	18.713	246	76,07
HEMODINAMIA	-	655	-	-	7	662	246	2,69
HEMOTERAPIA: Medicina Transf.	-	567	-	132	17	716	246	2,91
IMÁGENES: Intervencionismo	-	829	708	-	69	1.606	246	6,53
INFECTOLOGIA	294	4.248	-	99	738	5.379	246	21,87

## CONSULTAS EXTERNAS SEGUN TIPO Y ESPECIALIDAD - Año 2021

(Continúa de página anterior)

SERVICIO	CONSULTAS EXTERNAS						Días de Atención	Promedio Diario de Consultas
	Orientación	Cons. p/Especialidad	Multid.	Int.H.Dia	Cons. A Distancia	TOTAL GRAL.		
<b>INMUNO Y REUMATOLOGIA</b>	-	1.976	-	728	922	<b>3.626</b>	246	14,74
<b>KINESIOLOGIA</b>	-	1.674	1.973	619	242	<b>4.508</b>	246	18,33
<b>NEFROLOGIA</b>	375	8.636	530	471	1.231	<b>11.243</b>	246	45,70
<b>NEUMONOLOGIA</b>	545	3.072	1.615	942	269	<b>6.443</b>	246	26,19
<b>NEUROCIRUGIA</b>	579	3.308	382	405	197	<b>4.871</b>	246	19,80
<b>NEUROLOGIA</b>	2.512	12.890	1.837	1.170	2.884	<b>21.293</b>	246	86,56
<b>NUTRICION</b>	-	2.665	7.162	1.018	403	<b>11.248</b>	246	45,72
<b>OCD</b>	-	-	-	-	4.612	<b>4.612</b>	246	18,75
<b>OFTALMOLOGIA</b>	1.988	5.476	355	1.188	2.363	<b>11.370</b>	246	46,22
<b>ORTOPEDIA</b>	3.505	16.673	816	507	326	<b>21.827</b>	246	88,73
<b>OTORRINOLARINGOLOGIA</b>	1.438	2.471	1	315	558	<b>4.783</b>	246	19,44
<b>PATOLOGIA ESPINAL</b>	778	3.074	348	524	191	<b>4.915</b>	246	19,98
<b>SALUD MENTAL</b>	-	3.430	6.540	1.019	488	<b>11.477</b>	246	46,65
<b>SERVICIO SOCIAL</b>	-	8.039	1.806	293	4	<b>10.142</b>	246	41,23
<b>TERAPIA RADIANTE</b>	-	4.269	-	3	45	<b>4.317</b>	246	17,55
<b>TRASPLANTE HEPATICO</b>	-	401	2.741	2	107	<b>3.251</b>	246	13,22
<b>UDECIP</b>	-	12.047	-	-	80	<b>12.127</b>	246	49,30
<b>-Preadmisión</b>	-	10.241	-	-	-	<b>10.241</b>	246	41,63
<b>-Prequirúrgico</b>	-	1.806	-	-	80	<b>1.886</b>	246	7,67
<b>UROLOGIA</b>	340	3.467	1.185	248	495	<b>5.735</b>	246	23,31
<b>TOTAL</b>	<b>57.582</b>	<b>175.272</b>	<b>52.303</b>	<b>17.480</b>	<b>38.591</b>	<b>341.228</b>	246	<b>1.387,11</b>

Estos totales no incluyen las consultas de Guardia.

Se incluyen en el total de consultas las prestaciones realizadas por otras profesiones.

## CONSULTORIOS MULTIDISCIPLINARIOS - Año 2021

PATOLOGIAS (*)	
Asma Crónico	204
Alteración Mecánica Respiratoria	2
Consultorio de Fibrosis Quística	1.092
Consultorio de Hipófisis	7
Consultorio Prenatal	277
Consultorio Pre Trasplante Hepático	169
Control de Trasplante Hepático	2.504
Deglución	306
Diabetes	3.518
Dieta Cetogénica	1.835
Displasia Esquelética	441
Enfermedad Celíaca	377
E.P.O.C.	20
FLAP	2
Grupo Inter. Anomalías Vasculares	640
Hipertensión Arterial	182
Hipertensión Portal y Der. Vasc. Congénita	68
Insuficiencia Velofaríngea (IVF)	1
Megacolon	143
Mielomelingocele	348
Patología Colónica Inflamatoria Crónica	391
Patología Colorectal	560
Patología Esofágica	217
Patología Mamaria	14
Protección Infanto Juvenil	76
Raquitismo Hipofisiario	27
Torax Quirúrgico	1
<b>Total de Pacientes Atendidos</b>	<b>13.422</b>

Total de Consultas efectuadas por equipos multidisciplinarios.

(\*) La información se encuentra expresada en cantidad de pacientes, representan consultas contenidas en la tabla de Consultorios Externos, columna "Multidisciplinarias".



## AREA DE EMERGENCIA - Año 2021

	Año 2021 Presencial	Año 2021 Sgto. A Distancia	Año 2021 Total
<b>GUARDIA @</b>	50.661	4.379	55.040
<b>URGENCIAS (*)</b>	21.018	3.042	24.060
<b>TOTAL</b>	<b>71.679</b>	<b>7.421</b>	<b>79.100</b>

**Debido a la situación de pandemia se incorporó el seguimiento de pacientes COVID a distancia a la Guardia y Urgencia.**

**El total incluye los pacientes atendidos en (#).**

<b>REANIMACION #</b>	3.404	9,33
<b>POSTA DE HIDRATACION #</b>	29	0,08
<b>NEBULIZATORIO #</b>	9.170	25,12
<b>PROCEDIMIENTOS #</b>	658	1,80

@ Lunes a Viernes de 16hs. a 8hs.

Sábados de 12hs. a 8hs.

Domingos y Feriados de 8hs. a 8hs.

\* Lunes a Viernes de 8hs. a 16hs.

Sábados de 8hs. a 12hs.

### OBSERVACION

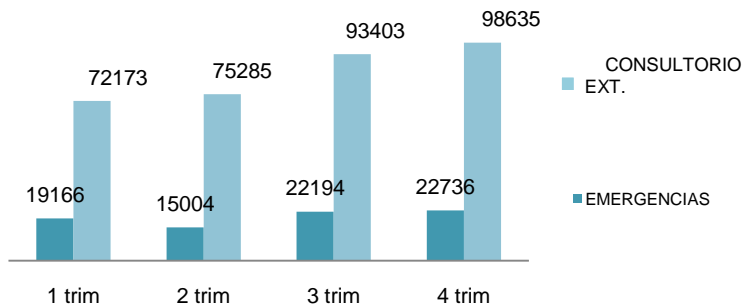
Ingresos	Pases de	Altas	Derivaciones	Pases A	Defunciones
10.114	402	1.395	441	8.661	19

### U.C.E.

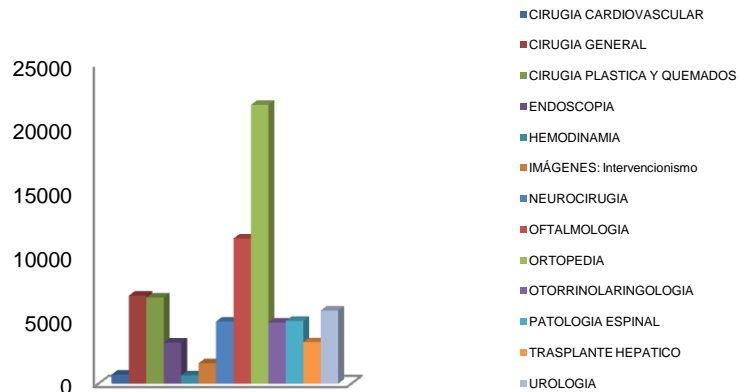
Ingresos	Pases de	Altas	Derivaciones	Pases A	Defunciones
12	3.468	1.510	698	1.269	0

## Area Ambulatoria - Año 2021

### Area ambulatoria según Trimestre




### C. Externas. Esp. Quirúrgicas



### C. Externas. Esp. No Quirúrgicas



# Internación



**MOVIMIENTO SECTOR INTERNACION, SEGUN NIVEL DE ATENCION - Año 2021**

NIVEL DE ATENCION	INGR.	PASES DE:	ING + PAS	E G R E S O S				PASES A:	EGR + PAS	PTES. DIA	CAMAS DISP.	CAMAS DOTAC. PANDEMIA	CAMAS DOTAC.	
				ALTAS	DEFUNCIONES									TOTAL
					-48Hs	+48Hs	T o t .							
<i>U.C.I. 35</i>	140	421	<b>561</b>	405	7	30	37	442	103	<b>545</b>	6.066	7.665	21	21
<i>U.C.I. 44</i>	28	455	<b>483</b>	93	4	14	18	111	368	<b>479</b>	3.525	5.502	15	17
<i>U.C.I. 45</i>	38	495	<b>533</b>	96	2	10	12	108	418	<b>526</b>	4.146	6.205	17	17
<i>U.C.I. 72</i>	4	175	<b>179</b>	3	4	23	27	30	148	<b>178</b>	1.976	2.560	7	14
<i>QUEM. INTENS.</i>	28	104	<b>132</b>	26	1	8	9	35	98	<b>133</b>	1.104	2.190	6	6
<b>TOTAL U.C.I.</b>	<b>238</b>	<b>1.650</b>	<b>1.888</b>	<b>623</b>	<b>18</b>	<b>85</b>	<b>103</b>	<b>726</b>	<b>1.135</b>	<b>1.861</b>	<b>16.817</b>	<b>24.122</b>	<b>66</b>	<b>75</b>
<i>TR. RENAL R.</i>	60	58	<b>118</b>	105	-	-	-	105	13	<b>118</b>	1.488	1.808	6	6
<i>TR. MED.OSEA</i>	12	30	<b>42</b>	27	-	-	-	27	16	<b>43</b>	1.703	2.249	6	7
<i>NEO U.T.Intensiva</i>	146	266	<b>412</b>	97	5	33	38	135	272	<b>407</b>	8.691	10.878	27	37
<i>NEO U.T.Intermedia</i>	222	286	508	270	2	1	3	273	237	<b>510</b>	2.434	5.587	15	18
<i>NEO Madres</i>	3	-	3	3	-	-	-	3	-	<b>3</b>	3	6	-	2
<i>C.I.M.</i>	1.440	11.667	13.107	8.969	5	31	36	9.005	4.064	<b>13.069</b>	76.533	86.184	266	327
<i>CAIPHO</i>	50	1.141	1.191	1.055	-	-	-	1.055	136	<b>1.191</b>	4.046	6.068	15	21
<b>TOTAL C.I.M.</b>	<b>1.490</b>	<b>12.808</b>	<b>14.298</b>	<b>10.024</b>	<b>5</b>	<b>31</b>	<b>36</b>	<b>10.060</b>	<b>4.200</b>	<b>14.260</b>	<b>80.579</b>	<b>92.252</b>	<b>281</b>	<b>348</b>
<i>QUEM. INTERM.(**)</i>	32	196	228	211	-	-	-	211	15	<b>226</b>	1.408	2.493	8	8
<i>U.M.I.N.</i>	115	52	167	110	-	-	-	110	57	<b>167</b>	284	474	1	1
<i>UNIDAD DE SUEÑO</i>	294	55	349	292	-	-	-	292	57	<b>349</b>	363	489	1	1
<i>UNIDAD METABOLICA</i>	247	1	248	247	-	-	-	247	1	<b>248</b>	248	735	3	3
<i>OBSERVACION</i>	10.114	402	10.516	1.836	18	1	19	1.855	8.661	<b>10.516</b>	10.767	8.040	22	22
<i>U.C.E.</i>	12	3.468	3.480	2.208	-	-	-	2.208	1.269	<b>3.477</b>	4.414	7.144	20	25
<i>Obs. H. DE DIA CAIPHO</i>	1.885	43	1.928	18	-	-	-	18	1.910	<b>1.928</b>	1.928	1.928	3	3
<i>Obs. DIA POLIVALENTE</i>	74	2	76	1	-	-	-	1	75	<b>76</b>	76	76	4	4
<i>CQ. Pre-Post Quir.</i>	4.994	968	5.962	3.592	3		3	3.595	2.367	<b>5.962</b>	6.548	6.541	-	-
<b>TOTAL</b>	<b>19.938</b>	<b>20.285</b>	<b>40.223</b>	<b>19.664</b>	<b>51</b>	<b>151</b>	<b>202</b>	<b>19.866</b>	<b>20.285</b>	<b>40.151</b>	<b>137.751</b>	<b>164.822</b>	<b>463</b>	<b>560</b>

Los sectores de internación Quemado Intensivo e Intermedio comparten el mismo equipo de trabajo.

**INDICES DE RENDIMIENTO SECTOR INTERNACION, SEGUN NIVEL DE ATENCION - Año 2021**

NIVEL DE ATENCION	PROMEDIO CAMAS DISPONIB.	DIAS DEL PERIODO	PROMEDIO PACIENTES DIA	PORCENT. DE OCUPACION	PROMEDIO DE PERMANEN.	GIRO DE CAMA	PROMEDIO DIARIO DE EGRESOS	TASA DE MORTALIDAD		
								-48Hs.	+48Hs.	TOTAL
<i>U.C.I. 35</i>	21,00	365	16,62	79,14	11,13	25,95	1,49	1,28	5,50	6,79
<i>U.C.I. 44</i>	15,07	365	9,66	64,07	7,36	31,78	1,31	0,84	2,92	3,76
<i>U.C.I. 45</i>	17,00	365	11,36	66,82	7,88	30,94	1,44	0,38	1,90	2,28
<i>U.C.I. 72</i>	7,01	365	5,41	77,19	11,10	25,38	0,49	2,25	12,92	15,17
<i>QUEM. INTENS.</i>	6,00	365	3,02	50,41	8,30	22,17	0,36	0,75	6,02	6,77
<b>TOTAL U.C.I.</b>	<b>66,09</b>	<b>365</b>	<b>46,07</b>	<b>69,72</b>	<b>9,04</b>	<b>28,16</b>	<b>5,10</b>	<b>0,97</b>	<b>4,57</b>	<b>5,53</b>
<i>TR. RENAL R.</i>	4,95	365	4,08	82,30	12,61	23,82	0,32	-	-	-
<i>TR. MED.OSEA</i>	6,16	356	4,78	75,72	39,60	6,98	0,12	-	-	-
<i>NEO U.T.Intensiva</i>	29,80	365	23,81	79,90	21,35	13,66	1,12	1,23	8,11	9,34
<i>NEO U.T.Intermedia</i>	15,31	365	6,67	43,57	4,77	33,32	1,40	0,39	0,20	0,59
<i>NEO Madres</i>	2,00	3	1,00	50,00	1,00	1,50	1,00	-	-	-
<i>C.I.M.</i>	236,12	365	209,68	88,80	5,86	55,35	35,81	0,04	0,24	0,28
<i>CAIPHO</i>	16,62	365	11,08	66,68	3,40	71,64	3,26	-	-	-
<b>TOTAL C.I.M.</b>	<b>252,75</b>	<b>365</b>	<b>220,76</b>	<b>87,35</b>	<b>5,65</b>	<b>56,42</b>	<b>39,07</b>	<b>0,04</b>	<b>0,22</b>	<b>0,25</b>
<i>QUEM. INTERM.</i>	6,83	365	3,86	56,48	6,23	33,09	0,62	-	-	-
<i>U.M.I.N.</i>	1,30	365	0,78	59,92	1,70	128,60	0,46	-	-	-
<i>UNIDAD DE SUEÑO</i>	1,34	365	0,99	74,23	1,04	260,50	0,96	-	-	-
<i>UNIDAD METABOLICA</i>	3,00	245	1,01	33,74	1,00	82,67	1,01	-	-	-
<i>OBSERVACION</i>	22,03	365	29,50	133,92	1,02	477,41	28,81	0,17	0,01	0,18
<i>U.C.E.</i>	20,12	355	12,43	61,79	1,27	172,78	9,79	-	-	-
<i>Obs. H. DE DIA CAIPHO</i>	7,11	271	7,11	100,00	1,00	271,00	7,11	-	-	-
<i>Obs. DIA POLIVALENTE</i>	1,27	60	1,27	100,00	1,00	60,00	1,27	-	-	-
<i>CQ. Pre-Post Quir.</i>	17,92	365	17,94	100,11	1,10	332,69	16,33	0,05	-	0,05
<b>TOTAL</b>	<b>451,57</b>	<b>365</b>	<b>377,40</b>	<b>83,58</b>	<b>6,93</b>	<b>43,99</b>	<b>54,43</b>	<b>0,26</b>	<b>0,76</b>	<b>1,02</b>

*Los sectores de internación Quemado Intensivo e Intermedio comparten el mismo equipo de trabajo.*

**MOVIMIENTO SECTOR INTERNACION, SEGUN CIM - Año 2021**

SECTOR	INGR.	PASES DE:	ING + PAS	E G R E S O S				PASES A:	EGR. + PASES	PTES. DIA	CAMAS DISPON.	CAMAS DOTACION PANDEMIA	CAMAS DOTACION ESTRUCTURA	
				ALTAS	DEFUNCIONES		TOTAL							
					-48Hs	+48Hs								T o t .
<b>CIM 32</b>	64	938	<b>1.002</b>	877	-	3	3	880	119	999	8.833	9.811	28	34
<b>CIM 41</b>	10	535	<b>545</b>	453	-	3	3	456	90	546	6.525	7.137	21	32
<b>CIM 42</b>	78	967	<b>1.045</b>	898	2	2	4	902	146	1.048	8.756	9.181	28	34
<b>CIM 43</b>	71	926	<b>997</b>	856	2	3	5	861	128	989	8.303	9.427	28	34
<b>CIM 61</b>	103	1.072	<b>1.175</b>	1.029	-	4	4	1.033	138	1.171	8.832	10.255	28	34
<b>CIM 62</b>	83	1.130	<b>1.213</b>	1.058	-	6	6	1.064	141	1.205	8.642	9.395	28	34
<b>CIM 63</b>	119	1.790	<b>1.909</b>	1.769	1	4	5	1.774	133	1.907	8.360	9.640	28	34
<b>CIM 73</b>	94	985	<b>1.079</b>	957	-	2	2	959	114	1.073	7.481	8.144	28	34
<b>CIM 74(*)</b>	210	735	<b>945</b>	736	-	4	4	740	196	936	6.331	7.745	34	42
<b>CIM 75</b>	608	2.589	<b>3.197</b>	336	-	-	-	336	2.859	3.195	4.440	5.449	15	15
<b>SUB-TOTAL</b>	<b>1.440</b>	<b>11.667</b>	<b>13.107</b>	<b>8.969</b>	<b>5</b>	<b>31</b>	<b>36</b>	<b>9.005</b>	<b>4.064</b>	<b>13.069</b>	<b>76.533</b>	<b>86.184</b>	<b>266</b>	<b>327</b>
<b>CIM CAIPHO</b>	50	1.141	<b>1.191</b>	1.055	-	-	-	1.055	136	1.191	4.046	6.068	15	21
<b>T O T A L</b>	<b>1.490</b>	<b>12.808</b>	<b>14.298</b>	<b>10.024</b>	<b>5</b>	<b>31</b>	<b>36</b>	<b>10.060</b>	<b>4.200</b>	<b>14.260</b>	<b>80.579</b>	<b>92.252</b>	<b>281</b>	<b>348</b>

(\*) A partir del mes de abril el cim 74 redujo su dotación de camas, afectado a la atención de pacientes covid-19, recuperando paulatinamente su dotación habitual en los últimos meses del año.

**INDICES DE RENDIMIENTO SECTOR INTERNACION, SEGUN CIM - Año 2021**

SECTOR	PROMEDIO CAMAS DISPONIB.	DIAS DEL PERIODO	PROMEDIO PACIENTES DIA	PORCENTAJE DE OCUPACION	PROMEDIO DE PERMANEN.	GIRO DE CAMA	PROMEDIO DIARIO DE EGRESOS	TASA DE MORTALIDAD		
								-48Hs.	+48Hs.	TOTAL
<i>CIM 32</i>	26,88	365	24,20	90,03	8,84	37,17	2,74	-	0,30	0,30
<i>CIM 41</i>	19,55	365	17,88	91,42	11,95	27,92	1,50	-	0,55	0,55
<i>CIM 42</i>	25,15	365	23,99	95,37	8,35	41,66	2,87	0,19	0,19	0,38
<i>CIM 43</i>	25,83	365	22,75	88,08	8,40	38,29	2,71	0,20	0,30	0,51
<i>CIM 61</i>	28,10	365	24,20	86,12	7,54	41,68	3,21	-	0,34	0,34
<i>CIM 62</i>	25,74	365	23,68	91,99	7,17	46,81	3,30	-	0,50	0,50
<i>CIM 63</i>	26,41	365	22,90	86,72	4,38	72,20	5,22	0,05	0,21	0,26
<i>CIM 73</i>	22,31	365	20,50	91,86	6,97	48,09	2,94	-	0,19	0,19
<i>CIM 74</i>	21,22	365	17,35	81,74	6,76	44,11	2,56	-	0,43	0,43
<i>CIM 75</i>	14,93	365	12,16	81,48	1,39	214,02	8,75	-	-	-
<b><i>SUB-TOTAL</i></b>	<b>236,12</b>	<b>365</b>	<b>209,68</b>	<b>88,80</b>	<b>5,86</b>	<b>55,35</b>	<b>35,81</b>	<b>0,04</b>	<b>0,24</b>	<b>0,28</b>
<i>CIM CAIPHO</i>	16,62	365	11,08	66,68	3,40	71,64	3,26	-	-	-
<b><i>T O T A L</i></b>	<b>252,75</b>	<b>365</b>	<b>220,76</b>	<b>87,35</b>	<b>5,65</b>	<b>56,42</b>	<b>39,07</b>	<b>0,04</b>	<b>0,22</b>	<b>0,25</b>

**MOVIMIENTO SECTOR INTERNACION, SEGUN MES - Año 2021**

MESES	INGR.	PASES DE:	ING + PAS	EGRESOS					PASES A:	EGR + PAS	PTES. DIA	CAMAS DISPON.	CAMAS DOTAC. PANDEMIA	CAMAS DOTAC.
				ALTAS	DEFUNCIONES			TOTAL						
					-48Hs	+48Hs	T o t .							
<b>ENERO</b>	1.430	1.487	2.917	1.300	2	15	17	1.317	1.487	2.804	10.073	14.114	560	560
<b>FEBRERO</b>	1.311	1.365	2.676	1.319	3	11	14	1.333	1.365	2.698	9.642	13.052	560	560
<b>MARZO</b>	1.708	1.736	3.444	1.683	2	15	17	1.700	1.736	3.436	11.327	14.703	560	560
<b>ABRIL</b>	1.479	1.599	3.078	1.467	6	8	14	1.481	1.599	3.080	10.444	13.035	428	560
<b>MAYO</b>	1.325	1.437	2.762	1.316	7	5	12	1.328	1.437	2.765	10.643	13.177	428	560
<b>JUNIO</b>	1.479	1.434	2.913	1.441	4	18	22	1.463	1.434	2.897	10.548	12.686	428	560
<b>JULIO</b>	1.664	1.699	3.363	1.633	2	15	17	1.650	1.699	3.349	11.352	13.171	428	560
<b>AGOSTO</b>	1.960	2.091	4.051	1.890	6	12	18	1.908	2.091	3.999	12.666	13.725	428	560
<b>SEPTIEMBRE</b>	1.883	1.907	3.790	1.865	6	8	14	1.879	1.907	3.786	12.522	13.953	458	560
<b>OCTUBRE</b>	1.895	1.876	3.771	1.879	2	17	19	1.898	1.876	3.774	13.071	14.649	473	560
<b>NOVIEMBRE</b>	2.008	1.889	3.897	1.985	5	15	20	2.005	1.889	3.894	12.840	14.295	467	560
<b>DICIEMBRE</b>	1.796	1.765	3.561	1.886	6	12	18	1.904	1.765	3.669	12.623	14.262	463	560
<b>T O T A L</b>	<b>19.938</b>	<b>20.285</b>	<b>40.223</b>	<b>19.664</b>	<b>51</b>	<b>151</b>	<b>202</b>	<b>19.866</b>	<b>20.285</b>	<b>40.151</b>	<b>137.751</b>	<b>164.822</b>	<b>463</b>	<b>560</b>

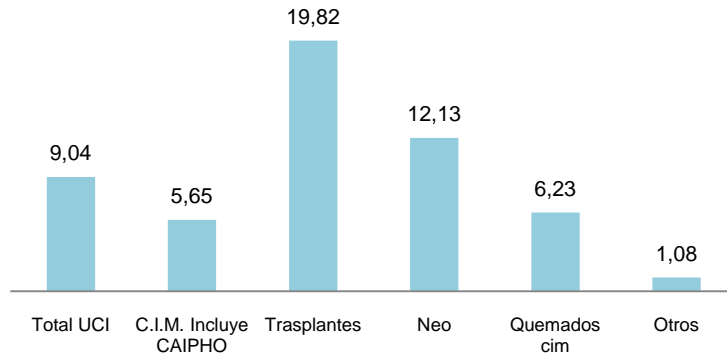


**INDICES DE RENDIMIENTO SECTOR INTERNACION, SEGUN MES - Año 2021**

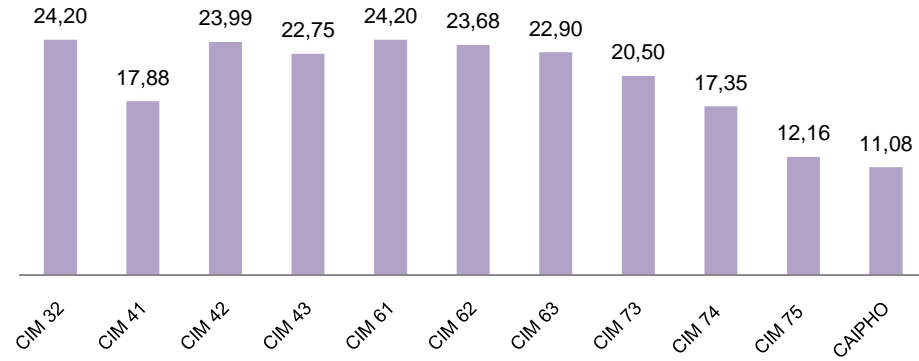
MESES	PROMEDIO CAMAS DISPONIB.	DIAS DEL PERIODO	PROMEDIO PACIENTES DIA	PORCENTAJE DE OCUPACION	PROMEDIO DE PERMANEN.	GIRO DE CAMA	PROMEDIO DIARIO DE EGRESOS	TASA DE MORTALIDAD		
								-48Hs	+48Hs	TOTAL
<b>ENERO</b>	455,29	31	324,94	71,37	7,65	2,89	42,48	0,15	1,14	1,29
<b>FEBRERO</b>	466,14	28	344,36	73,87	7,23	2,86	47,61	0,23	0,83	1,05
<b>MARZO</b>	474,29	31	365,39	77,04	6,66	3,58	54,84	0,12	0,88	1,00
<b>ABRIL</b>	434,50	30	348,13	80,12	7,05	3,41	49,37	0,41	0,54	0,95
<b>MAYO</b>	425,06	31	343,32	80,77	8,01	3,12	42,84	0,53	0,38	0,90
<b>JUNIO</b>	422,87	30	351,60	83,15	7,21	3,46	48,77	0,27	1,23	1,50
<b>JULIO</b>	424,87	31	366,19	86,19	6,88	3,88	53,23	0,12	0,91	1,03
<b>AGOSTO</b>	442,74	31	408,58	92,28	6,64	4,31	61,55	0,31	0,63	0,94
<b>SEPTIEMBRE</b>	465,10	30	417,40	89,74	6,66	4,04	62,63	0,32	0,43	0,75
<b>OCTUBRE</b>	472,55	31	421,65	89,23	6,89	4,02	61,23	0,11	0,90	1,00
<b>NOVIEMBRE</b>	476,50	30	428,00	89,82	6,40	4,21	66,83	0,25	0,75	1,00
<b>DICIEMBRE</b>	460,06	31	407,19	88,51	6,63	4,14	61,42	0,32	0,63	0,95
<b>T O T A L</b>	<b>451,57</b>	<b>365</b>	<b>377,40</b>	<b>83,58</b>	<b>6,93</b>	<b>43,99</b>	<b>54,43</b>	<b>0,26</b>	<b>0,76</b>	<b>1,02</b>

## Indices de Rendimiento, Area Internación - Año 2021

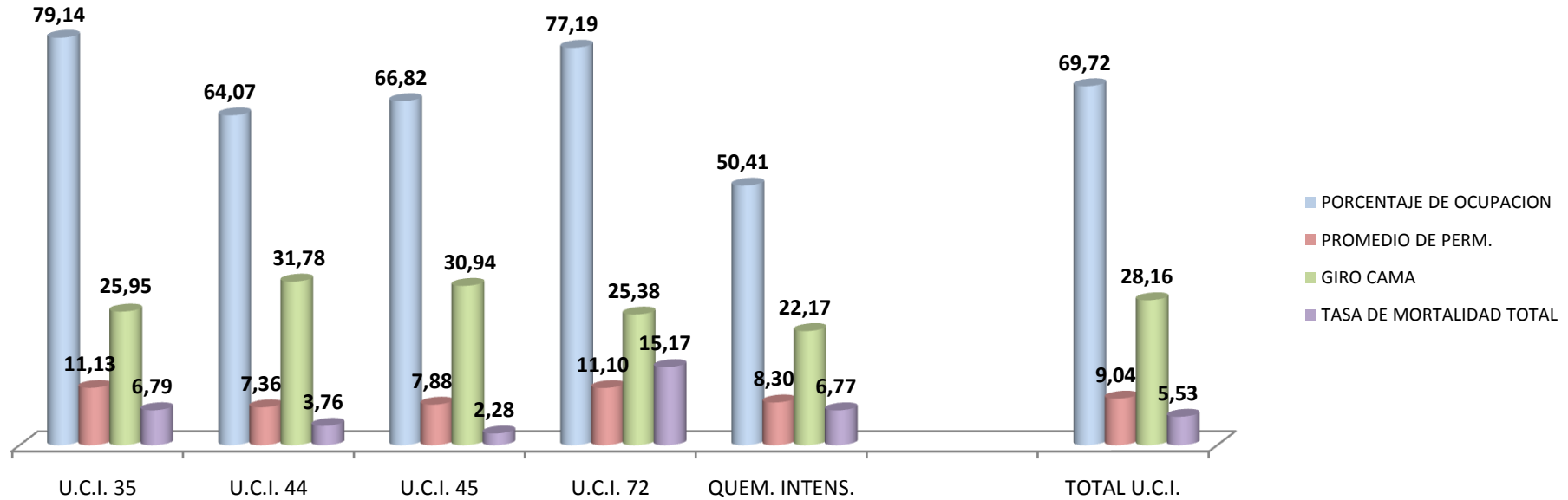
### Promedio de Permanencia según Sector



### Promedio Pacientes Día, según CIM



## Indices de Rendimiento UCIS



**CALIFICACION Y CUANTIFICACION DE LAS DISTINTAS ESPECIALIDADES EN LOS EGRESOS - Año 2021**

ESPECIALIDAD	CALIFICACION DE LA PARTICIPACION ESPECIALIZADA				CUANTIFICACION DE LA	
	PRINCIPAL		OTRAS PARTICIPACIONES		PARTIC. ESPECIALIZ. (*)	
	NRO.	%	NRO.	%	NRO.	%
ALIMENTACION	1	0,01	7	0,03	36	0,17
ANESTESIA	-	-	170	0,76	6	0,03
CARDIOLOGIA	202	1,02	827	3,68	896	4,23
CIRUGIA CARDIOVASCULAR	250	1,26	162	0,72	4	0,02
CIRUGIA GENERAL	120	0,60	1.856	8,26	99	0,47
CIRUGIA PLASTICA Y QUEMADOS	92	0,46	486	2,16	184	0,87
-CIRUGIA PLASTICA Y QUEMADOS	92	0,46	483	2,15	122	0,58
-CIR. ODONT. TRAUMATO PEDIAT.	-	-	-	-	3	0,01
-ODONTOLOGIA	-	-	3	0,01	59	
CLINICA TOTAL	16.897	85,05	3.238	14,41	1.602	7,57
Clínica	16.889	85,01	2.976	13,24	109	0,51
Clínica Ped. Ctról. Sínt. Paliativos	8	0,04	188	0,84	709	3,35
Clínica Pediátrica Ginecología	-	-	74	0,33	358	1,69
Clínica Adolescencia	-	-	-	-	408	1,93
Clínica Ped. Cond. Crónicas Complejas	-	-	-	-	18	0,09
CLINICAS INTERDISCIPLINARIAS	-	-	4	0,02	253	1,20
CRECIMIENTO Y DESARROLLO	-	-	2	0,01	61	0,29
DERMATOLOGIA	3	0,02	220	0,98	1.184	5,59
ENDOCRINOLOGIA	8	0,04	122	0,54	884	4,18
ENDOSCOPIA RESPIRATORIA	63	0,32	637	2,83	242	1,14
ERRORES CONG. DEL METAB.	11	0,06	104	0,46	320	1,51
ESTUDIOS NEUROFISIOLOGICOS	-	-	-	-	4	0,02
GASTROENTEROLOGIA	45	0,23	782	3,48	1.324	6,25
GENETICA	-	-	80	0,36	619	2,92
HEMATO-ONCOLOGIA	370	1,86	2.677	11,91	313	1,48
HEMODINAMIA	71	0,36	170	0,76	-	-
HEMOTERAPIA: Ci. Transfusional	-	-	-	-	42	0,20
INFECTOLOGIA	83	0,42	2.614	11,63	67	0,32
INMUNOLOGIA Y REUMATOLOGIA	28	0,14	200	0,89	528	2,49
INTERVENCIONISMO	12	0,06	547	2,43	30	0,14
KINESIOLOGIA	4	0,02	470	2,09	361	1,71
NEFROLOGIA	171	0,86	390	1,74	494	2,33
NEONATOLOGIA	365		13	0,06	1	
NEUMONOLOGIA	268	1,35	305	1,36	733	3,46
NEUROCIRUGIA	80	0,40	630	2,80	47	0,22
NEUROINTERVENCIONISMO	-	-	6	0,03	2	0,01
NEUROLOGIA	247	1,24	1.173	5,22	1.179	5,57
NUTRICION	260	1,31	470	2,09	1.037	4,90
OFTALMOLOGIA	10	0,05	675	3,00	3.277	15,48

(\*) Número de Interconsultas, Consultas, Visitas o Atenciones brindadas con motivo de su participación en la Asistencia.

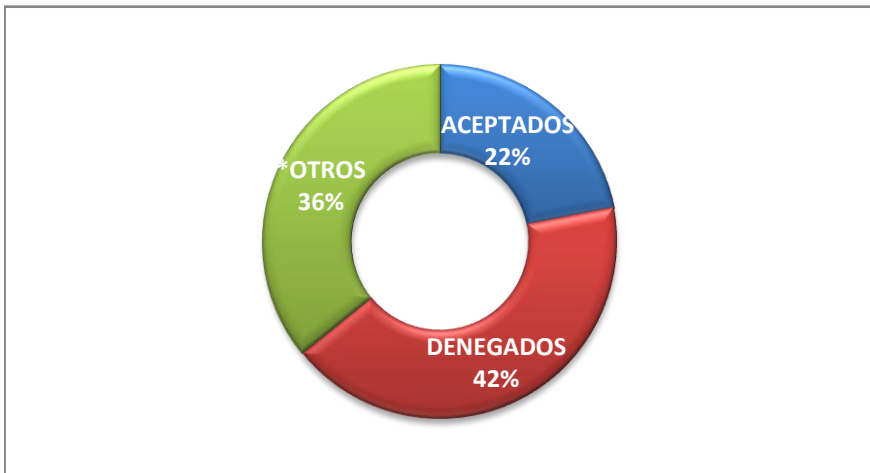
Se contabilizó el Total de Interconsultas solicitadas por el sistema, no el número de atenciones que cada caso insumió al especialista.

**CALIFICACION Y CUANTIFICACION DE LAS DISTINTAS ESPECIALIDADES EN LOS EGRESOS - Año 2021**

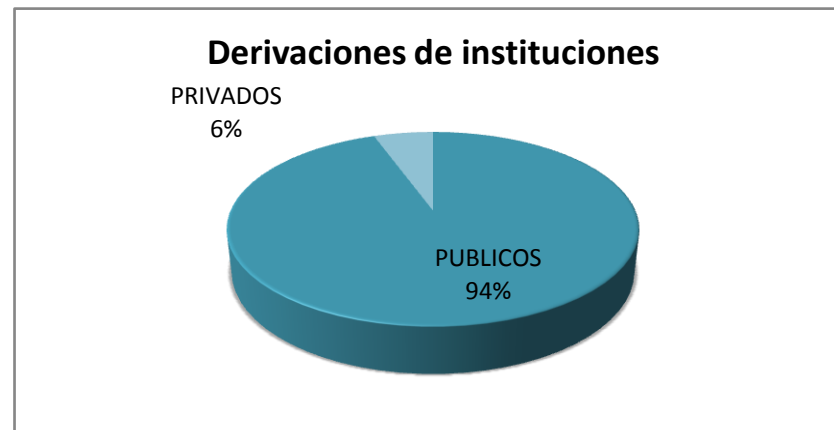
ESPECIALIDAD	CALIFICACION DE LA PARTICIPACION ESPECIALIZADA				CUANTIFICACION DE LA	
	PRINCIPAL		OTRAS PARTICIPACIONES		PARTIC. ESPECIALIZ. (*)	
	NRO.	%	NRO.	%	NRO.	%
<b>ORTOPEDIA</b>	70	0,35	1.426	6,35	161	0,76
<b>OTORRINOLARINGOLOGIA</b>	10	0,05	242	1,08	808	3,82
<b>PATOLOGIA ESPINAL</b>	50	0,25	157	0,70	130	0,61
<b>SALUD MENTAL</b>	5	0,03	386	1,72	2.592	12,24
<b>SERVICIO SOCIAL</b>	12	0,06	230	1,02	1.304	6,16
<b>UROLOGIA</b>	34	0,17	514	2,29	280	1,32
<b>TERAPIA RADIANTE</b>	-	-	11	0,05	1	0,00
<b>TRASPLANTE CARDÍACO</b>	2	0,01	11	0,05	1	0,00
<b>TRASPLANTE HEPATICO</b>	10	0,05	354	1,58	54	0,26
<b>TRASPLANTE MEDULA OSEA</b>	12	0,06	100	0,45	9	0,04
<b>TRASPLANTE RENAL</b>		-	3	0,01	-	-
<b>TOTAL EGRESOS</b>	<b>19.866</b>	<b>98,16</b>	<b>22.471</b>	<b>100,00</b>	<b>21.169</b>	<b>100,00</b>

(\*) Número de Interconsultas, Consultas, Visitas o Atenciones brindadas con motivo de su participación en la Asistencia.  
Se contabilizó el Total de Interconsultas solicitadas por el sistema, no el número de atenciones que cada caso insumió al especialista.

## Solicitud de Derivaciones pedidas al Hospital para internación en CIM - Año 2021




Durante el año 2021 fueron solicitadas en total **1.451** derivaciones. La principal causa de denegación es la falta de camas disponibles, se aceptaron 319 derivaciones en el marco de Pandemia.



\* Incluye pts.derivados a UCI,NEO,OCD,CCExt. entre otros

Edades Promedio		
Menores de 2 años	507	34,9%
Entre 2 y 5 años	292	20,1%
Entre 6 y 10 años	331	22,8%
Entre 11 y 15 años	298	20,5%
Mayores de 15 años	23	1,6%

Las siete **principales especialidades** que motivan la solicitud de derivación de camas constituyen cerca del 58,25 % del total. Clínica funciona como especialidad secundaria en el 50% de los casos.





Hospital de Día

PRODUCCION HOSPITAL DE DIA - Año 2021

S E C T O R	SESIONES
HOSP. DE DIA POLIVALENTE	3.511
C.A.I.P.H.O.	27.609
T.A.I.S.	-
<i>TOTAL</i>	<b>31.120</b>

**CALIFICACION Y CUANTIFICACION DE LAS DISTINTAS ESPECIALIDADES EN SESIONES DE HOSPITAL DE DIA POLIVALENTE - Año 2021**

<b>HOSPITAL DE DIA POLIVALENTE</b>						
<b>ESPECIALIDAD</b>	<b>CALIFICACION DE LA PART. ESPECIALIZADA</b>				<b>* CUANTIF. DE LA PARTIC. ESPECIALIZADA</b>	
	<b>PRINCIPAL</b>		<b>SECUNDARIA</b>		<b>NUMERO</b>	<b>%</b>
	<b>NUMERO</b>	<b>%</b>	<b>NUMERO</b>	<b>%</b>		
ALIMENTACION	-	-	-	-	675	4,98
ANESTESIA	-	-	-	-	-	-
CARDIOLOGIA	-	-	-	-	856	6,31
CIRUGIA CARDIOVASCULAR	-	-	-	-	-	-
CIRUGIA GENERAL	1	0,03	-	-	89	0,66
CIRUGIA PLASTICA Y QUEMAD.	-	-	-	-	91	0,67
-CIRUGIA PLASTICA Y QUEMAD.	-	-	-	-	91	0,67
-CIRUGIA ODONTO TRAUMATO PED.	-	-	-	-	-	-
CLINICA	2.926	83,34	585	100,00	400	2,95
Clinica	2.926	83,34	585	100,00	-	-
Clinica Ped. Ctról. Sínt. Paliativo	-	-	-	-	237	1,75
Clinica Pediátrica Ginecología	-	-	-	-	85	0,63
Clinica Adolescencia	-	-	-	-	78	0,58
Clinica Ped. Cond. Crónicas Complejas	-	-	-	-	-	-
CLINICAS INTERDISCIPLINARIAS	-	-	-	-	806	5,95
-FONOAUDIOLOGIA.	-	-	-	-	4	0,03
-PSICOPEDAGOGIA	-	-	-	-	549	4,05
-MADURACION Y DESARROLLO	-	-	-	-	253	1,87
CRECIMIENTO Y DESARROLLO	13	0,37	-	-	108	0,80
DERMATOLOGIA	7	0,20	-	-	486	3,59
ENDOCRINOLOGIA	128	3,65	-	-	781	5,76
ENDOSCOPIA RESPIRATORIA	3	0,09	-	-	173	1,28
ERRORES CONG. METABOL.	16	0,46	-	-	131	0,97
GASTROENTEROLOGIA	48	1,37	-	-	529	3,90
GENETICA	-	-	-	-	458	3,38
HEMATO-ONCOLOGIA	1	0,03	-	-	253	1,87
HEMODINAMIA	-	-	-	-	-	-
HEMOTERAPIA: MEDICINA TRANSF.	15	0	-	-	22	0,16
INFECTOLOGIA	-	-	-	-	96	0,71
INFECTOLOGIA - T.A.I.S.	-	-	-	-	-	-
INMUNOLOGIA Y REUMATOLOGIA	230	6,55	-	-	707	5,22
INTERVENCIONISMO	-	-	-	-	-	-
KINESIOLOGIA	-	-	-	-	608	4,49
NEFROLOGIA	26	0,74	-	-	348	2,57
NEONATOLOGIA	-	-	-	-	-	-
NEUMONOLOGIA	-	-	-	-	915	6,75
NEUROCIRUGIA	20	0,57	-	-	397	2,93
NEUROLOGIA	74	2,11	-	-	1.021	7,53
NUTRICION	-	-	-	-	898	6,62
OFTALMOLOGIA	3	0,09	-	-	662	4,88

\* Nro. de Interconsultas, Consultas, Visitas o Atenciones brindadas con motivo de su Participación en la Asistencia.

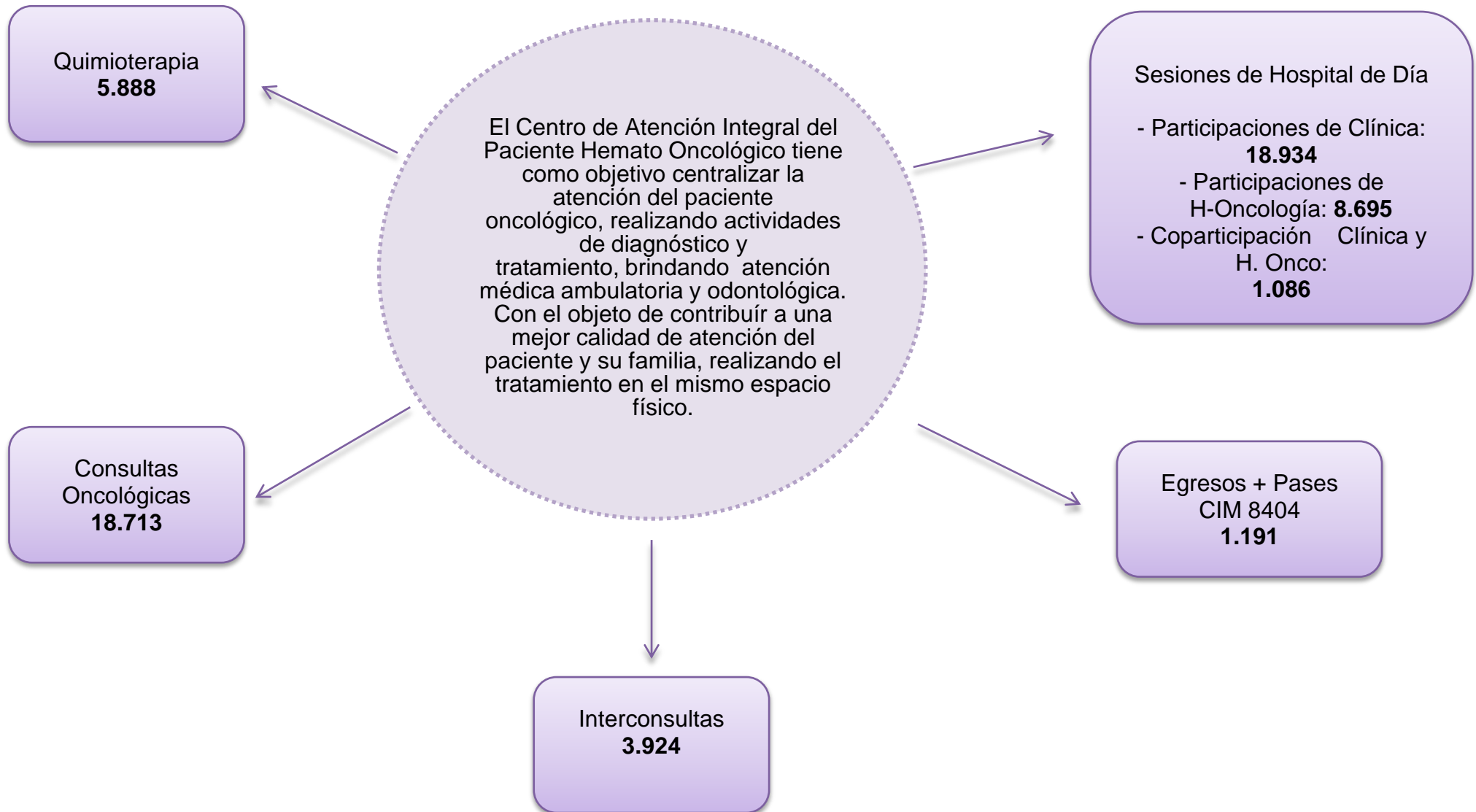


**CALIFICACION Y CUANTIFICACION DE LAS DISTINTAS ESPECIALIDADES EN SESIONES DE HOSPITAL DE DIA POLIVALENTE - Año 2021**

<b>HOSPITAL DE DIA POLIVALENTE</b>						
<b>ESPECIALIDAD</b>	<b>CALIFICACION DE LA PART. ESPECIALIZADA</b>				<b>* CUANTIF. DE LA PARTIC. ESPECIALIZADA</b>	
	<b>PRINCIPAL</b>		<b>SECUNDARIA</b>		<b>NUMERO</b>	<b>%</b>
	<b>NUMERO</b>	<b>%</b>	<b>NUMERO</b>	<b>%</b>		
<b>ORTOPEDIA</b>	-	-	-	-	473	3,49
<b>OTORRINOLARINGOLOGIA</b>	-	-	-	-	201	1,48
<b>PATOLOGIA ESPINAL</b>	-	-	-	-	490	3,61
<b>SALUD MENTAL</b>	-	-	-	-	398	2,94
<b>SERVICIO SOCIAL</b>	-	-	-	-	256	1,89
<b>UROLOGIA</b>	-	-	-	-	228	1,68
<b>TRASP. HEPATICO</b>	-	-	-	-	-	-
<b>TRASP. MED. OSEA</b>	-	-	-	-	-	-
<b>TOTAL</b>	<b>3.511</b>	<b>100,00</b>	<b>585</b>	<b>100,00</b>	<b>13.556</b>	<b>100,00</b>

*\* Nro. de Interconsultas, Consultas, Visitas o Atenciones brindadas con motivo de su Participación en la Asistencia.*

## Producción Centro de Atención Integral del Paciente Hemato Oncológico - CAIPHO Año 2021



## INTERCONSULTAS EN CAIPHO - Año 2021

CAIPHO		
ESPECIALIDAD	NUMERO	%
ALIMENTACION	142	3,62
ANESTESIA	-	-
CARDIOLOGIA	16	0,41
CIRUGIA CARDIOVASCULAR	-	-
CIRUGIA GENERAL	5	0,13
CIRUGIA PLASTICA CON TRAUMATO	10	0,25
-CIRUGIA ODONTO TRAUMATO PED.	2	0,05
-CIRUGIA PLASTICA Y QUEMADOS	8	0,20
CLINICA	287	7,31
<i>Clinica Pediátrica Programada</i>	-	-
<i>Clinica Ped. Ctról. Sínt. Paliativos</i>	168	4,28
<i>Clínica Pediátrica Ginecología</i>	117	2,98
<i>Clínica Adolescencia</i>	2	0,05
<i>Clínica Ped. Cond. Crónicas Complejas</i>	-	-
CLINICAS INTERDISCIPLINARIAS	18	0,46
-FONOAUDIOLOGIA	-	-
-PSICOPEDAGOGIA	-	-
-MADURACION Y DESARROLLO	18	0,46
CRECIMIENTO Y DESARROLLO	2	0
DERMATOLOGIA	767	19,55
ENDOCRINOLOGIA	576	14,68
ENDOSCOPIA RESPIRATORIA	16	0,41
ERRORES CONG. METABOL.	3	0,08
GASTROENTEROLOGIA	75	1,91
GENETICA	44	1,12
HEMATO-ONCOLOGIA	-	-
HEMODINAMIA	-	-
HEMOTERAPIA: Clínica Transfusional	110	2,80
INFECTOLOGIA	3	0,08
INMUNOLOGIA Y REUMATOLOGIA	21	0,54
INTERVENCIONISMO	-	-
KINESIOLOGIA	11	0,28
NEFROLOGIA	123	3,13
NEONATOLOGIA	-	-
NEUMONOLOGIA	27	0,69
NEUROCIRUGIA	8	0,20
NEUROLOGIA	149	3,80
NUTRICION	120	3,06

## INTERCONSULTAS EN CAIPHO - Año 2021

CAIPHO		
ESPECIALIDAD	NUMERO	%
<i>OFTALMOLOGIA</i>	526	13,40
<i>ORTOPEDIA</i>	34	0,87
<i>OTORRINOLARINGOLOGIA</i>	114	2,91
<i>PATOLOGIA ESPINAL</i>	34	0,87
<i>SALUD MENTAL</i>	621	15,83
<i>SERVICIO SOCIAL</i>	37	0,94
<i>UROLOGIA</i>	20	0,51
<i>TERAPIA RADIANTE</i>	3	0,08
<i>TRASP. HEPATICO</i>	2	0,05
<i>TRASP. MED. OSEA</i>	-	-
<i>TRASP. CARDIACO</i>	-	-
<b>TOTAL</b>	<b>3.924</b>	<b>100,00</b>



# Perfil de los Pacientes

**PERFIL DE LOS PACIENTES SEGUN GRUPO ETARIO Y LUGAR DE RESIDENCIA - Año 2021**

	< 1 Mes	< 1 Año	1 Año	2 a 4 Años	5 a 9 Años	10 a 13 Años	14 y 15 Años	16 y 19 Años	20 años y más	Total
C. Externos (*)	1.694	27.190	25.861	67.091	96.554	71.700	32.077	17.938	1.123	<b>341.228</b>
Internación	421	2.475	1.753	4.257	4.837	3.568	1.623	878	54	<b>19.866</b>
Hosp. de Día	8	875	1.586	6.340	10.448	6.602	2.805	2.381	75	<b>31.120</b>

	< 1 Mes	< 1 Año	1 Año	2 a 4 Años	5 a 9 Años	10 a 13 Años	14 y 15 Años	16 y 19 Años	20 años y más	Total
C. Externos	0,50%	7,97%	7,58%	19,66%	28,30%	21,01%	9,40%	5,26%	0,33%	100%
Internación	2,12%	12,46%	8,82%	21,43%	24,35%	17,96%	8,17%	4,42%	0,27%	100%
Hosp. de Día	0,03%	2,81%	5,10%	20,37%	33,57%	21,21%	9,01%	7,65%	0,24%	100%

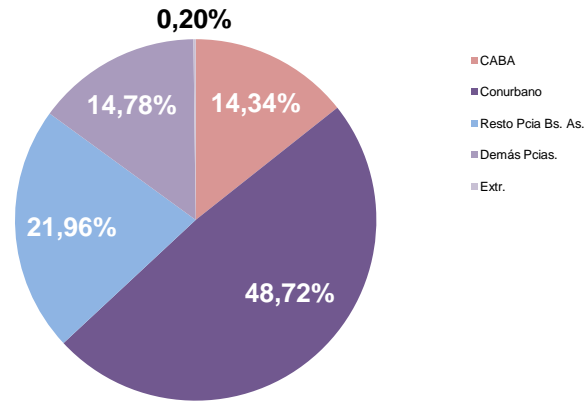
	CABA	Conurbano	Resto Pcia Bs. As.	Total pcia. de Bs. As.	Demás Pcias.	Extr.	Total
C. Externos (*)	50.104	169.690	73.166	<b>242.856</b>	47.601	667	<b>341.228</b>
Internación	2.775	9.722	4.248	<b>13.970</b>	3.076	45	<b>19.866</b>
Hosp. De Día	3.371	12.012	8.627	<b>20.639</b>	7.039	71	<b>31.120</b>

	CABA	Conurbano	Resto Pcia Bs. As.	Total pcia. de Bs. As.	Demás Pcias.	Extr.	Total
C. Externos	14,68%	49,73%	21,44%	<b>71,17%</b>	13,95%	0,20%	100%
Internación	13,97%	48,94%	21,38%	<b>70,32%</b>	15,48%	0,23%	100%
Hosp. De Día	10,83%	38,60%	27,72%	<b>66,32%</b>	22,62%	0,23%	100%

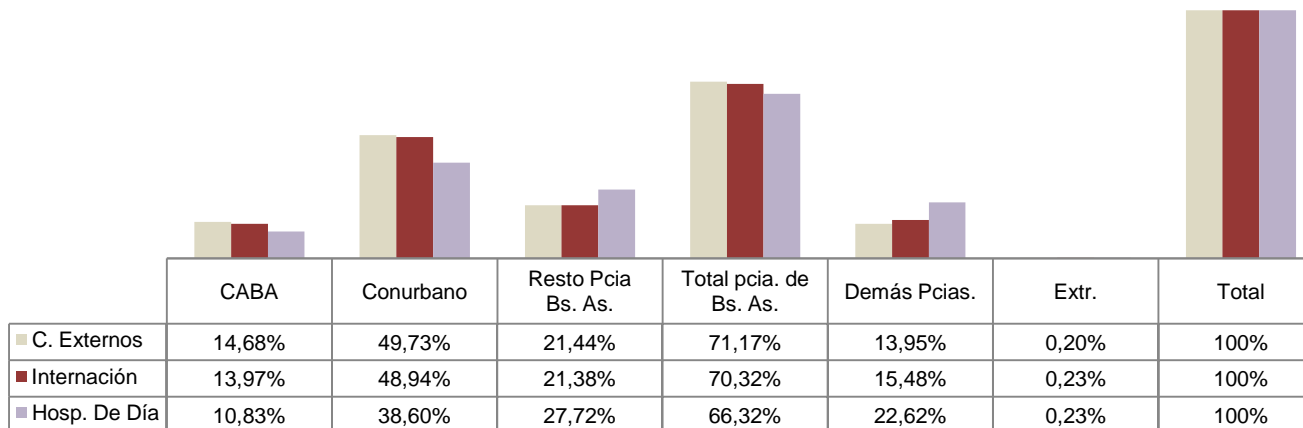
*(\*) incluye Consultas Médicas y de otras profesiones.*

## RESIDENCIA DE PACIENTES, SEGUN TIPO DE ATENCION - Año 2021

### Residencia Total Hospital



Se destaca en el gráfico de torta la afluencia de pacientes con residencia en el Conurbano. Junto con los provenientes del resto de la PBA conforman más del 70% en el conjunto de las atenciones prestadas bajo todas las modalidades.

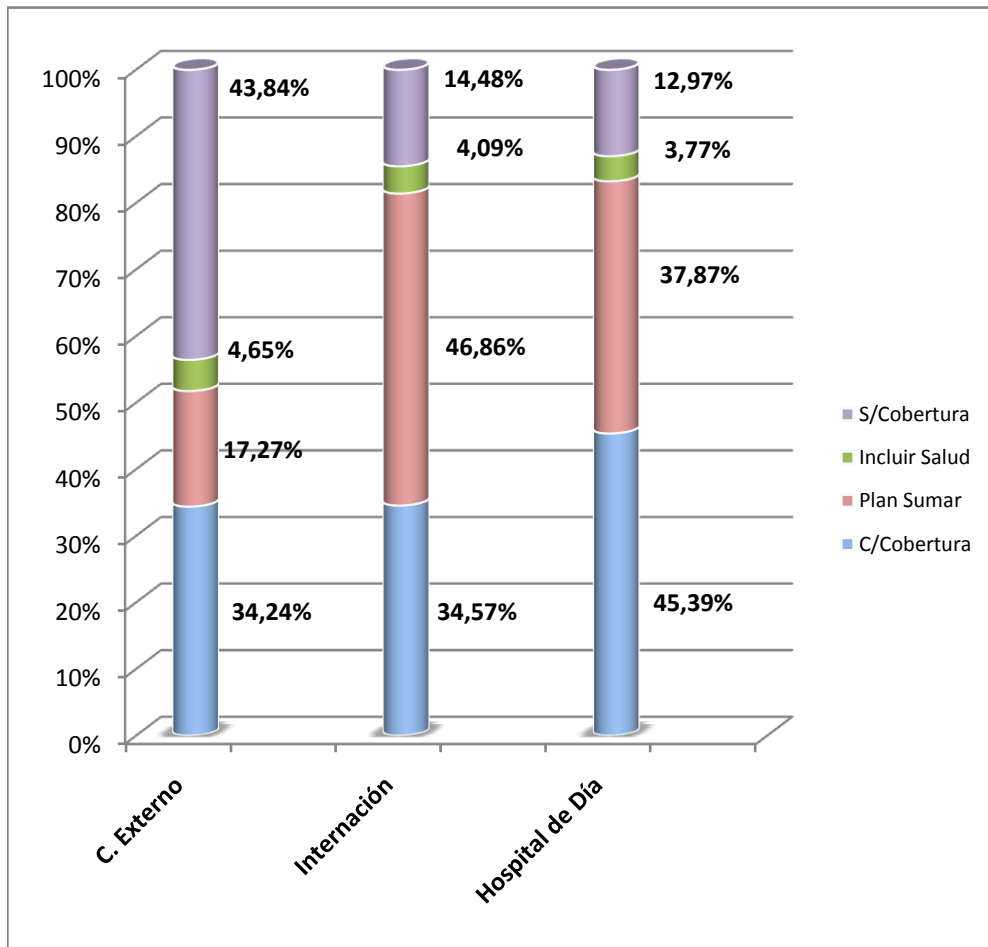


**ANALISIS SEGUN PROVINCIAS -TOTAL DE EGRESOS, CONSULTORIOS EXTERNOS Y HOSPITAL DE DIA SEGUN PROVINCIA -  
Año 2021**

PROVINCIAS	RESIDENCIA - VALORES ABSOLUTOS			RESIDENCIA - VALORES RELATIVOS (%)		
	C. Externo	Internación	Htal. De Día	C. Externo	Internación	Htal. De Día
BUENOS AIRES	242.856	13.970	20.639	83,61	81,95	74,57
CATAMARCA	1.409	118	415	0,49	0,69	1,50
CHACO	3.510	197	600	1,21	1,16	2,17
CHUBUT	1.990	115	261	0,69	0,67	0,94
CORDOBA	1.400	96	202	0,48	0,56	0,73
CORRIENTES	3.220	233	674	1,11	1,37	2,44
ENTRE RIOS	6.420	368	662	2,21	2,16	2,39
FORMOSA	1.454	94	321	0,50	0,55	1,16
JUJUY	2.237	122	325	0,77	0,72	1,17
LA PAMPA	1.280	103	268	0,44	0,60	0,97
LA RIOJA	908	65	144	0,31	0,38	0,52
MENDOZA	1.241	85	166	0,43	0,50	0,60
MISIONES	3.395	280	627	1,17	1,64	2,27
NEUQUEN	881	72	150	0,30	0,42	0,54
RIO NEGRO	1.717	93	135	0,59	0,55	0,49
SALTA	2.395	149	426	0,82	0,87	1,54
SAN JUAN	1.019	49	31	0,35	0,29	0,11
SANTA CRUZ	1.050	37	43	0,36	0,22	0,16
STGO. DEL ESTERO	4.094	258	506	1,41	1,51	1,83
SAN LUIS	1.444	107	226	0,50	0,63	0,82
SANTA FE	3.180	207	258	1,09	1,21	0,93
TIERRA DEL FUEGO	518	16	13	0,18	0,09	0,05
TUCUMAN	2.839	212	586	0,98	1,24	2,12
<b>TOTAL</b>	<b>290.457</b>	<b>17.046</b>	<b>27.678</b>	<b>100,00</b>	<b>100,00</b>	<b>100,00</b>



## Cobertura Social - Año 2021



	C/Cobert.	Plan Sumar	Incluir Salud	S/Cobert.	Total
<b>C. Externo</b>	116.820	58.936	15.889	149.583	341.228
<b>Internación</b>	6.868	9.309	813	2.876	19.866
<b>Hospital de Día</b>	14.125	11.785	1.173	4.037	31.120

Nota: Si bien la cobertura del Plan Sumar contempla dentro de nuestro Hospital la atención de pacientes por cardiopatías y malf.congénitas, en el contexto de pandemia, se extendió a pacientes con cobertura pública exclusiva con sospecha y/o confirmación de enfermedad por SARS-COV2.

Para la elaboración de la distribución porcentual se consideran los totales de cada sector. En el caso de Consultorios Externos: Total de Consultas; Internación: Total de Egresos; Hospital de Día: Total de Sesiones.

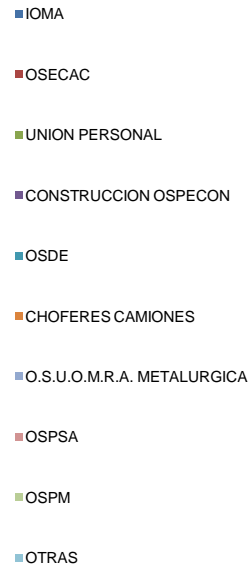
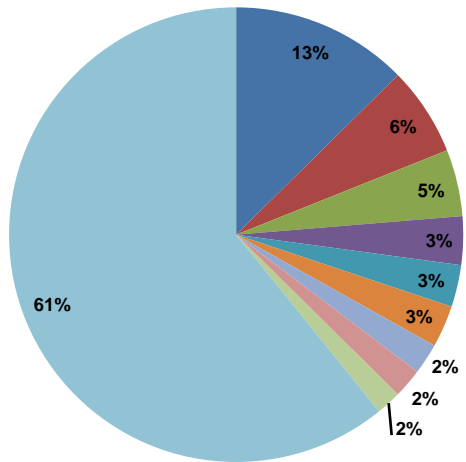
### Principales Coberturas - Año 2021

Consultorios externos		Internación		Htal. de día	
IOMA	14.738	IOMA	958	IOMA	1.446
OSECAC	7.390	OSECAC	423	OSECAC	669
UNION PERSONAL	5.554	O.S CHOFERES CAMIONES	243	OSPRERA RURALES Y ESTIBADORES	459
CONSTRUCCION OSPECON	4.031	UNION PERSONAL	211	O.S CHOFERES CAMIONES	339
OSDE	3.490	PERSONAL DE SANIDAD OSPSA FATSA	164	UNION PERSONAL	339
O.S CHOFERES CAMIONES	3.483	O.S.HOTELERO-GASTRONOMICO	149	PERSONAL DE SANIDAD OSPSA FATSA	302
O.S.U.O.M.R.A. METALURGICA	2.566	O.S.PERSONAL MAESTRANZA	140	OSDE	264
OSPSA	2.446	CONDUCTOIRES TRANSPORTE COLECTIVO	130	C.U.C.A.I.B.A	254
OSPM	2.064	U.O.M	126	CONSTRUCCION OSPECON	244

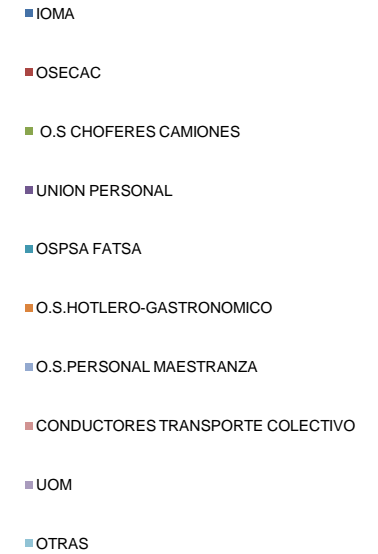
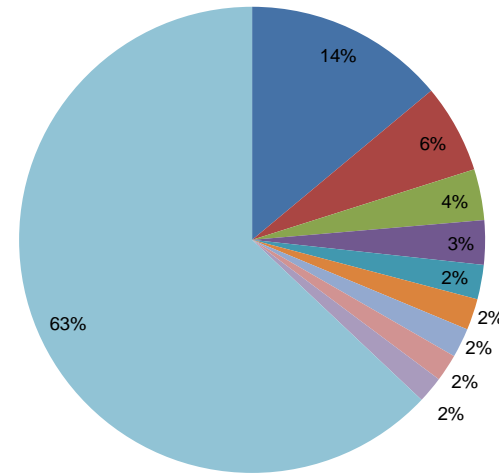
Se registraron en Plan Sumar atenciones en todas las modalidades: **58.936** en Consultorios Externos (esto contempla no sólo las cardiopatías congénitas y PPAC, sino que comprende también a los pacientes con cobertura pública exclusiva atendidos en el Hospital, por sospecha y/o confirmación de SARS-COV2.) ; **9.309** en Internación y **11.785** en Hospital de Día.

## Principales diez Coberturas - Año 2021

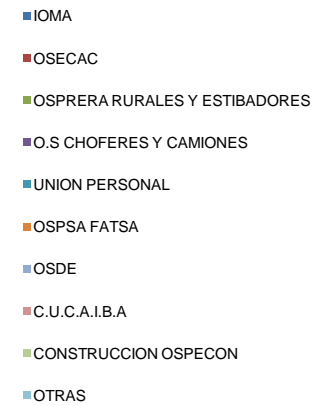
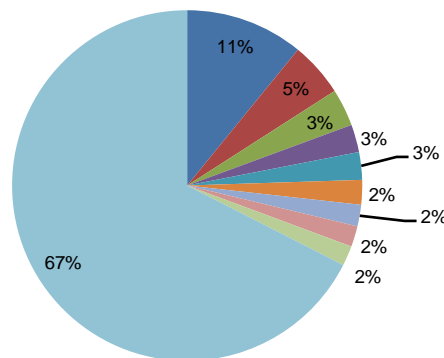
### Consultorios Externos



### Internación



### Hospital de Día



# Intervenciones Quirúrgicas

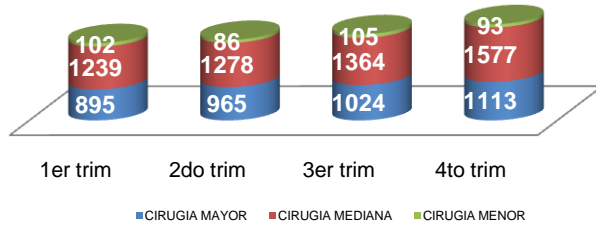


**NUMERO DE INTERVENCIONES QUIRURGICAS PROGRAMADAS REALIZADAS Y DE EMERGENCIA, SEGUN TIPO DE CIRUGIA Y  
MES - Año 2021**

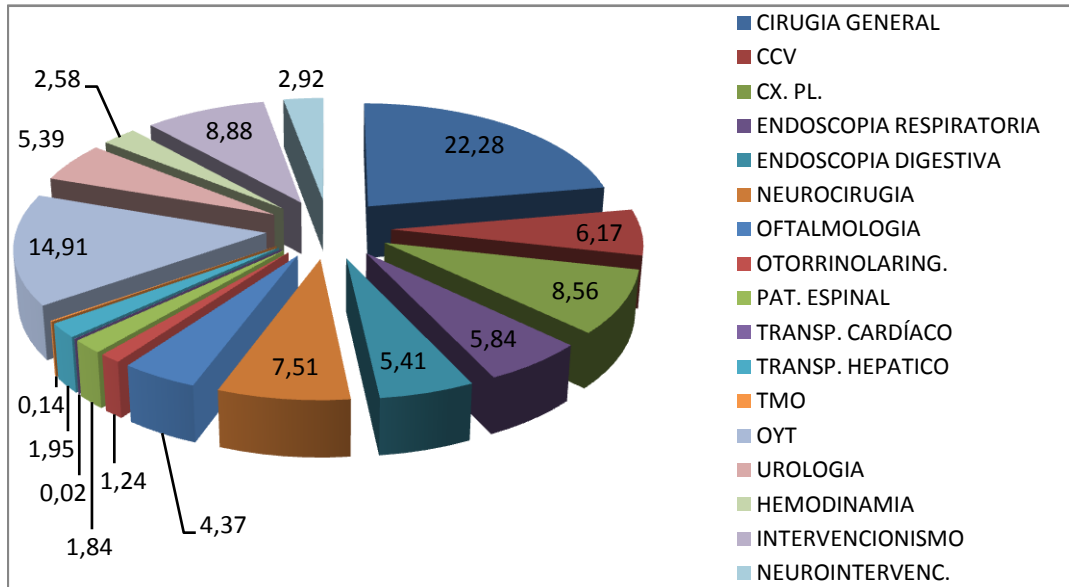

MESES	INTERVENCIONES QUIRURGICAS												PESO % POR MES/TOTAL	PROM. DIARIO OPERAC.
	CIRUGIA MAYOR			CIRUGIA MEDIANA			CIRUGIA MENOR			TOTAL				
	PROG.	EMER.	TOTAL	PROG.	EMER.	TOTAL	PROG.	EMER.	TOTAL	PROG.	EMER.	TOTAL		
<b>ENERO</b>	243	49	<b>292</b>	283	107	<b>390</b>	29	5	<b>34</b>	<b>555</b>	<b>161</b>	<b>716</b>	7,28	23,10
<b>FEBRERO</b>	224	29	<b>253</b>	248	116	<b>364</b>	30	2	<b>32</b>	<b>502</b>	<b>147</b>	<b>649</b>	6,59	23,18
<b>MARZO</b>	323	27	<b>350</b>	344	141	<b>485</b>	31	5	<b>36</b>	<b>698</b>	<b>173</b>	<b>871</b>	8,85	28,10
<b>ABRIL</b>	279	33	<b>312</b>	296	139	<b>435</b>	18	4	<b>22</b>	<b>593</b>	<b>176</b>	<b>769</b>	7,81	25,63
<b>MAYO</b>	263	40	<b>303</b>	317	110	<b>427</b>	35	1	<b>36</b>	<b>615</b>	<b>151</b>	<b>766</b>	7,78	24,71
<b>JUNIO</b>	328	22	<b>350</b>	307	109	<b>416</b>	26	2	<b>28</b>	<b>661</b>	<b>133</b>	<b>794</b>	8,07	26,47
<b>JULIO</b>	292	29	<b>321</b>	297	98	<b>395</b>	25	1	<b>26</b>	<b>614</b>	<b>128</b>	<b>742</b>	7,54	23,94
<b>AGOSTO</b>	327	15	<b>342</b>	312	117	<b>429</b>	30	3	<b>33</b>	<b>669</b>	<b>135</b>	<b>804</b>	8,17	25,94
<b>SEPTIEMBRE</b>	326	35	<b>361</b>	411	129	<b>540</b>	43	3	<b>46</b>	<b>780</b>	<b>167</b>	<b>947</b>	9,62	31,57
<b>OCTUBRE</b>	322	54	<b>376</b>	341	127	<b>468</b>	25	5	<b>30</b>	<b>688</b>	<b>186</b>	<b>874</b>	8,88	28,19
<b>NOVIEMBRE</b>	336	48	<b>384</b>	486	130	<b>616</b>	23	3	<b>26</b>	<b>845</b>	<b>181</b>	<b>1.026</b>	10,43	34,20
<b>DICIEMBRE</b>	314	39	<b>353</b>	367	126	<b>493</b>	33	4	<b>37</b>	<b>714</b>	<b>169</b>	<b>883</b>	8,97	28,48
<b>TOTAL</b>	<b>3.577</b>	<b>420</b>	<b>3.997</b>	<b>4.009</b>	<b>1.449</b>	<b>5.458</b>	<b>348</b>	<b>38</b>	<b>386</b>	<b>7.934</b>	<b>1.907</b>	<b>9.841</b>	<b>100,00</b>	<b>26,96</b>

## Centro Quirúrgico - Año 2021

### Intervenciones Quirúrgicas según Nivel de Complejidad



### Cirugías Programadas y de Emergencia



	Total 2021
<b>CIRUGIA GENERAL</b>	2.193
- Cesáreas y Procedimientos Fetales*	3
CCV	607
<b>CIRUGIA PLASTICA Y QUEMADOS</b>	842
_ Cirugía Plástica **	410
-Cirugía Odonto Traumato-Pediat.**	23
_ Quemados**	409
ENDOSCOPIA DIGESTIVA	532
ENDOSCOPIA RESPIRATORIA	575
NEUROCIRUGIA	739
OFTALMOLOGIA	430
OTORRINOLARING.	122
PAT. ESPINAL	181
TRASP. CARDIACO	2
TRASP. HEPATICO	192
TRASP.MEDULA OSEA	14
ORTOPEDIA Y TRAUMA.	1.467
UROLOGIA	530
HEMODINAMIA	254
INTERVENCIONISMO	874
NEUROINTERVENCIONISMO	287
<b>TOTAL</b>	<b>9.841</b>

(\*) Incluidas en Cir. General(\*\*) Incluidas en Cir. Plástica y Quemados.

## TRASPLANTES E IMPLANTES - AÑO 2021

TRASPLANTE HEMATO POYETICO ALOGENICO	FAMILIAR		NO FAMILIAR		HAPLOIDÉNT.	AUTOLOGOS
	HISTOIDENT.	NO HISTOID.	HISTOIDENT.	NO HISTOID.		
<i>MEDULA OSEA</i>	8	-	-	-	-	-
<i>CELULAS PROGENITORAS EN SANGRE PERIFERICA</i>	2	-	19	-	1	2
<i>SANGRE DE CORDON UMBILICAL</i>	-	-	1	-		
	<b>10</b>	-	<b>20</b>	-	<b>1</b>	<b>2</b>
<b>Total TX Hematopoyético Alog.</b>						<b>33</b>

TRASPLANTE HEPATICO	
<i>DONANTE VIVO</i>	14
<i>DONANTE CADAVERICO</i>	26
	<b>40</b>

TRASPLANTE RENAL	
<i>DONANTE VIVO</i>	2
<i>DONANTE CADAVERICO</i>	26
	<b>28</b>

<b>TRASPLANTES TOTALES</b>	<b>106</b>
<b>IMPLANTES TOTALES</b>	<b>19</b>

<b>TRASPLANTE PULMONAR</b>	-
----------------------------	---

<b>TRASPLANTE CARDIACO</b>	5
----------------------------	---

<b>IMPLANTE CARDIACO</b>	-
--------------------------	---

<b>IMPLANT. OSTEOINT. OIDO MEDIO</b>	6
--------------------------------------	---

<b>IMPLANTE COCLEAR</b>	13
-------------------------	----

**BANCO DE TEJIDOS - Año 2021 -**

<b>BANCO DE TEJIDO</b>							
<b>CARDIOVASCULARES</b>				<b>AMNIOS</b>			
<b>TIPO</b>	<b>PROCES.</b>	<b>IMPLANT.</b>	<b>DESCARTADOS</b>	<b>TIPO (expresado en cm)</b>	<b>PROCES.</b>	<b>IMPLANT.</b>	<b>DESCART.</b>
<i>AORTICOS</i>	122	23	52	<b>MEMB.4X4</b>	442	271	3
<i>PULMONARES</i>	122	69	4	<b>MEMB. 10X10</b>	2	3	-
<i>PERICARDIO</i>	19	56	1	<b>MEMB. 10X20</b>	7	-	-
<i>CONDUCTOS</i>	-	-	-	<b>MEMB. 20X20</b>	1	-	-
<i>ARTERIAS</i>	-	-	-	<b>ENTERA</b>	3.500	7.806	-
<i>VENAS</i>	-	-	-				
					<b>RECEP.</b>	<b>DESCART.</b>	
					<b>PLACENTAS</b>	24	0

<b>MUSCULO ESQUELETICO</b>									
<b>UNIDADES</b>	<b>TEJIDO CADAVERICO</b>			<b>TEJIDO AUTOLOGO</b>		<b>DONANTES</b>		<b>PIEZAS OBTENIDAS</b>	
	<b>LIBERADAS</b>	<b>IMPLANT.</b>	<b>DESCART.</b>	<b>INGRESADOS</b>	<b>IMPLANT.</b>	<b>VIVOS</b>	<b>CADAVERI.</b>	<b>DON. VIVO</b>	<b>DON. CADAV</b>
	519	426	328	9	3	-	60	-	542

<b>PIEL</b>				
<b>TIPO</b>	<b>PROCES.</b>	<b>IMPLANT.</b>	<b>OP.ABLAC.</b>	<b>DESCART.</b>
<b>CM2</b>	66.481	26.239	67	829



# Diagnóstico y Tratamiento



## Laboratorio e Imágenes- Año 2021

LABORATORIO CENTRAL	Det.
Absorción Atómica	4.072
Monitoreo de Drogas I	1.376
Área Crítica	480.561
Electroforesis	9.995
Hematología	157.926
Monitoreo de Drogas II	12.225
Laboratorio de Cromatografía	4.088
Función Renal	12.139
Parasitología y Gastroenterología	8.691
Derivaciones a terceros y separación de sueros	824
Serología	66.426
Química Clínica	742.516
LABORATORIOS DE BIOLOGÍA MOLECULAR	Det.
Biología Molecular Endocrinología	399
Biología Molecular Genética	1.063
Biología Molecular Hemato-Oncología	3.407
Biología Molecular Hemato Benigna	1.292
Biología Molecular Inmunología	1.225
LABORATORIOS ESPECIALIZADOS	Det.
Biología Celular y Retrovirus	1.328
Citogenética	3.785
Endocrinología	94.364
Errores Congénitos de Metabolismo	2.451
Hemato y Oncología	45.899
Hemostasia y Trombosis	59.371
Inmunología Celular	3.688
Inmunología Humoral	27.440
Microbiología (Bacteriología, Virología y Micología)	214.441
Patología Eritrocitaria	14.383
Pesquisa Neonatal	116.750

DETERMINACIONES TOTALES LABORATORIO	
Laboratorio Central	1.500.839
Biología Molecular	7.386
Laboratorios Especializados	583.900
<b>Total General</b>	<b>2.092.125</b>

### IMÁGENES

PRESTACIONES DE IMAGENES	
Rx Convencional	91.543
Rx Estudios Contrastados	1335
Tomografías	8.087
Ecografías	28.220
Resonancias Magnéticas	14.287
Medicina Nuclear	1309
Intervencionismo	2.381
Neurointervencionismo	510
<b>Total</b>	<b>147.672</b>

**Aclaración: Toda la información del área de Laboratorio fue actualizada en Febrero 2022.**

(\*) Contiene la producción de Biología Molecular Hematología Benigna.

(\*\*) Contiene la producción de laboratorio Humoral.

## Prestaciones de Servicios de Diagnóstico y Tratamiento - Año 2021

### **Centro Regional de Hemoterapia**

- Donantes atendidos: **11.323**
- Total de unidades extraídas efectivas: **9.242**
- Colectas externas de sangre: **206**
- Procedimientos de aféresis en donantes: **1.901**
- Procedimiento de colecta CPH (autólogos y alogénicos)

N° de Donantes: **6**

N° de Procedimientos: **6**

- Banco de sangre de cordón umbilical (relacionado y no relacionado)

Unid. Colectadas: **682**

Unid. Procesadas: **102**

Unid. Criopreservadas: **84**

- Componentes emitidos a otras instituciones: **2.436**

### **Medicina Transfusional**

- N° de pacientes transfundidos:

Homólogas: **1.578**

Autólogas: **60**

- N° de transfusiones:

Homólogas: **13.428**

Autólogas: **83**

- Procedimientos de aféresis en pacientes: **160**

### **Alimentación**

- Asistencia alimentaria del paciente internado: **118.560**
- Asistencia madres en Centro de Lactancia Materna: **13.488**
  - Asistencia Madres - Campaña Materna: **177**
- Producción y Servicio de Alimentos: **1.090.397**
- Elaboración de Fórmulas Lácteas: **486.269**

## Prestaciones de Servicios de Diagnóstico y Tratamiento - Año 2021

### **Anatomía Patológica**

- Biopsias Simples: **654**
- Biopsias de Piezas Quirúrgicas: **3784**
- Estudio de Biopsias de Tumores: **919**
- Mapeo de Pieza Quirúrgica: **193**
- Estudio Patológico durante procedimiento diagnóstico: **550**
- Estudio de corte seriado y semiseriado c/ biopsia endoscópica y/o por punción: **2722**
- Rulos de Parafina: **284**
- Autopsias Neonatos y Lactantes: **19**
- Autopsias Mayor de 1 año y adolescentes: **4**
- Citologías: **628**
- Coloraciones Especiales: **1955**
- Estudio de Biopsia Muscular: **30**
- Inmunofluorescencias: **97**
- Marcaciones Inmunohistoquímicas: **2062**
- Microscopías Electrónicas: **11**
- Hibridización In situ y con Cromógeno: **33**
- Fish: **390**
- Extracción de ARN de tejido congelado: **6**
- Extracción de ARN de tejido fijado en formol e incluido en parafina: **169**
- Extracción de ADN: **136**
- Módulo Biología Molecular 1: **81**
- Módulo Biología Molecular 2: **85**
- Módulo Biología Molecular 3: **57**
- Módulo Biología Molecular 4: **113**
- Reacción de Secuenciación: **157**
- Revisiones Diagnósticas: **90**
- Est. Patológico-Cons. Extrahospitalarias: **1036**
- Procedimiento de Banco de tumores: **136**
- Procesamiento y diagnóstico Urgente (Trasplante y GVH): **288**

### **Servicio Social**

- Entrevistas: **5.589**
- Orientaciones: **6.729**
- Reuniones de equipo: **2.946**
- Interconsultas + Interc. Ext.: **9.325**
- Gestión de subsidios: **10.271**

### **CI. Interdisciplinarias**

#### *Maduración*

Pacientes Atendidos: **1.874**

Prestaciones Realizadas: **422**

#### *Fonoaudiología*

Pacientes Atendidos: **468**

Prestaciones Realizadas: **400**

#### *Psicopedagogía*

Pacientes Atendidos: **1.183**

Prestaciones Realizadas: **1.174**

## Area Farmacia - Año 2021

ACTIVIDAD CLÍNICA	
Nª de pacientes relevados	98.965
Nª de Indicaciones relevadas	1.013.498
Nª Intervenciones farmacéuticas	71
Nª de RAM notificadas	64

Nª de recetas de pacientes Ambulatorios y de Alta	
Nª de recetas digitales procesadas	54.517
Nª de bonos realizados	62.017
Nª de pacientes VIH	114
Nª de pacientes TBC	118
Nª de pacientes programa Cannabis	14
Nª de pacientes prog.Enf.Raras	7

La misión del Area de Farmacia es potenciar el proceso asistencial para obtener una farmacoterapia segura y eficaz garantizando una atención clínica de calidad al paciente. Comprende los procesos: selección, adquisición, almacenamiento, dispensación, validación de la prescripción, monitoreo terapéutico, farmacotecnia, conciliación terapéutica, farmacovigilancia y la preparación de nutriciones parenterales, quimioterapias y dosis unitarias de antimicrobianos.

Comité de Drogas, Medicamentos y Farmacovigilancia (CDMyF)	
Nº de Drogas evaluadas	9
Formulario Farmacoterapéutico	Edición 2021

**Area de Farmacia - Año 2021**

PRODUCCION				
UNIDAD DE MEZCLAS INTRAVENOSAS - AREA ESTERIL		Unidades preparadas Año 2021	AREA NO ESTERIL Farmacotecnia	Unidades preparadas Año 2021
Nutrición Parental	Nutrición Parenteral	11.505	Formulaciones elaboradas por UFH	155
	Fraccionamiento de Aminoácidos	655	Nª de unidades totales elaboradas	119.084
	Solución de Diálisis 2 % y 4% x 3000 ml	120		
	Solución Cardiopléjica T/Boston x 500 ml	188		
	Solución Analgesia Epidural x 500 ml	162		
	Fraccionado Lágrimas ungüento	4.256		
	Otras preparaciones	1.642		
Unidad de Reconstitución de Citostáticos (URC)	Quimioterapias	30.772	Infusiones continuas de morfina E.V. (equivalente en ampollas).	6.780
	Frac. Enoxaparinas	25.550	Nª de fórmulas individualizadas pacientes Internados	1.771
	Frac. Filgrastim (unidosis)	10.620	Nª de fórmulas individualizadas de servicios (*)	48
	Frac. De Melfalán (oftalmo.)	36		
	Unidosis Intratecales	1.750		
	Jarabes (elab., fraccionado, etiquetado y control). Expresado en frascos.	280	Nª de formulaciones pac. Ambulatorios y de alta (correspondiente a 250 recetas)	1.428
	Etopósidos V.O. (fraccionado en jeringas por 7 días)	208	Nª de consultas externas	140
	Fraccionado de Activador plasminógeno (unidosis)	528		
	Prep.Extramuro (topotecán-melfalán-carboplatino,etc)	6	Nª de unidades elaboradas para otros Hospitales (Hospital Penna y Argerich)	505
	Otras: tacrólimus, bevacizumab, fraccionados de ambulatorios, ciclosporina, romiplostim, interferón, etc)	2.519	Nª de fórmulas nuevas desarrolladas	12
Unidad de Reconstitución y preparación de Antibióticos (URAtb)	Nº de jeringas unidosis y/o unidosis <100 ml producidas	79.025	Valorización anual de la producción (expresada en \$).	31.054.433
	Nº de unidosis producidas > 100 ml	148.285		
	Preparaciones Extras	2.333		
<b>Total</b>		<b>229.643</b>	<b>(*) Dermatología; Pesquisa Neonatal; Resonancia; Banco de tejidos; Neurología; Ginecología.</b>	

## Area de Esterilización - 2021

<b>Procesamiento de Productos Médicos</b>	
Ciclos de Esterilización de productos médicos para cirugías y todos los servicios asistenciales del Hospital	11.659
Unidades de formulaciones farmacéuticas esterilizadas <i>(corresponde a 4 formulaciones)</i>	2.082
Desinfección de alto Nivel para Endoscopías Gástricas y Respiratorias	1.658
Ciclos de Tratamiento térmico de fórmulaciones lácteas	5.603
<b>Producción Interna de Productos Médicos</b>	
Acondicionamiento y esterilización de Equipos de ropa textil para cirugía	7.987
Acondicionamiento y esterilización de Prendas textiles individuales <i>(sábanas, camisolines, compresas, etc.)</i>	14.788
Manufactura, acondicionamiento y esterilización de productos de curación individuales (un. de 49 productos diferentes).	4.633.873
Manufactura, acondicionamiento y esterilización de equipos de curación para Neonatología y Quemados	1.327
Manufactura, Acondicionamiento y Esterilización de Kits para introducción, procedimientos y mantención de catéteres.	3.809
Elaboración de Unidades de reactivo de desarrollo interno para evaluación de lavado de productos médicos.	1.051
<b>Dispensación de Productos Médicos comprados</b>	
Unidades utilizadas en todas las unidades funcionales asistenciales <i>(corresponde a más de 350 productos diferentes)</i>	18.312.987

***El Centro de Pedidos del Área de Esterilización fue el responsable del abastecimiento y dispensación de los productos médicos y elementos de protección personal para el desarrollo seguro de las tareas diarias en el marco de la pandemia Covid-19. En todos los casos cumplieron con los estándares nacionales e internacionales.***

Guantes descartables	9.712.599
Camisolines	552.213
Barbijos de protección respiratoria (N95)	45.022
Barbijos de 3 capas	2.290.422
Cubre bocas	101.572
Desinfectantes aptos para productos médicos	1.931

# Control Epidemiológico e Infectología





## Notificación de Enfermedades Trasmisibles - Año 2021

PATOLOGIAS	TOTAL 2021	
	Notificados	Confirmados
BARTONELLA	1	-
BOTULISMO	3	2
BRUCELOSIS	34	-
CHAGAS	5	3
COQUELUCHE	111	-
COVID INFLUENZA Y OTROS VIRUS RESP.	27.341	2.001
DENGUE	66	1
ENF. INVASIVAS BACTERIANAS	14	13
HEPATITIS E	6	-
HIDATIDOSIS	2	1
HIV	13	6
LEISHMANIASIS VISCERAL	14	-
LEPTOSPIROSIS	7	-
MENINGITIS	22	15
PARALISIS FLACIDA	18	1
PAROTIDITIS	-	-
PSITACOSIS	6	3
SARAMPIÓN	3	-
SIFILIS CONGENITA	44	38
SIFILIS ADQUIRIDA	-	-
SME.ZIKA CONGÉNITO	10	-
SUH	12	9
TUBERCULOSIS	80	41
<b>TOTAL</b>	<b>27.812</b>	<b>2.134</b>


## Dosis de Vacunas Aplicadas según Tipo - Año 2021

<b>VACUNAS 2021</b>	<b>TOTAL</b>
ANTIGRIPAL	9.588
ANTIHAEMOPHYLUS	36
ANTIHEPATITIS A pediátrica	1.175
ANTIHEPATITIS A adultos	112
ANTIHEPATITIS B adultos	217
ANTIHEPATITIS B pediátrica	314
ANTINEUMOCOCCICA (Conjug.)	2.697
ANTINEUMOCOCCICA 23 V	298
ANTIVARICELA	1.139
B.C.G	169
BEXSERO	132
DOBLE ADULTOS	116
DOBLE VIRAL	-
DPT	1.018
FIEBRE AMARILLA	-
GAMMA ATT	147
H.P.V.	2.073
MENACTRA	-
MENINGOCONJUGADA	3.845
P.P.D.	917
PENTAVALENTE	2.840
ROTAVIRUS	873
SALK	3.074
SEXTUPLE	242
TRIPLE (Acelular) Adultos	1.469
TRIPLE VIRAL	2.250
<b>TOTAL</b>	<b>34.741</b>

<b>VACUNAS COVID - ENERO A DICIEMBRE 2021 -</b>					
<b>VACUNAS</b>	<b>1RA DOSIS</b>	<b>2DA DOSIS</b>	<b>ADICIONAL</b>	<b>REFUERZO</b>	<b>TOTALES</b>
ASTRAZANECA	304	410	15	4462	<b>5191</b>
MODERNA	521	336	-	-	<b>857</b>
PFIZER	142	204	19	96	<b>461</b>
SINOPHARM	1143	774	5	8	<b>1930</b>
SPUTNIK*	6102	6369	-	-	<b>12471</b>
<b>TOTALES</b>	<b>8212</b>	<b>8093</b>	<b>39</b>	<b>4566</b>	<b>20910</b>

\*Personal de Salud vacunado en el hospital con Sputnik: **10.178** con 1ra y 2da dosis.

# Análisis de la Mortalidad Hospitalaria e Informe Preliminar Morbilidad 2021



EGRESOS CLASIFICADOS POR AGRUPAMIENTOS DE ENFERMEDADES SEGUN CIE10 Y SU RELACION PORCENTUAL  
- Año 2021 -

AGRUPAMIENTO DE ENFERMEDADES	TOTAL GENERAL		Pr.días de Estada
	Nro.	%	
<i>I - ENFERM. INFECCIOSAS Y PARASITARIAS (A00-B99).</i>	477	2,40%	9,99
<i>II - TUMORES (C00-D48).</i>	1.856	9,34%	8,11
<i>II - ENFERM. DE LA SANGRE Y LOS ORG. HEMATOPOY. Y CIERTOS TRAST. QUE AFECTAN EL MECANISMO DE LA INMUNIDAD (D50-D89).</i>	721	3,63%	8,88
<i>IV -ENFERM. DE LAS GLANDULAS ENDOCRINAS, NUTRICIONALES Y EL METABOLISMO (E00-E90).</i>	905	4,56%	8,06
<i>V - TRASTORNOS MENTALES Y DEL COMPORTAMIENTO (F00-F99).</i>	67	0,34%	9,72
<i>VI - ENFERM. DEL SISTEMA NERVIOSO (G00-G99).</i>	903	4,55%	6,66
<i>VII -ENFERMEDAD DEL OJO Y SUS ANEXOS (H00-H59).</i>	223	1,12%	4,33
<i>VIII -ENFERM. DEL OIDO Y DE LA APOFISIS MASTOIDES (H60-H95).</i>	52	0,26%	3,10
<i>IX - ENFERM. DEL SISTEMA CIRCULATORIO (I00-I99).</i>	373	1,88%	8,55
<i>X - ENFERMEDADES DEL SISTEMA RESPIRATORIO (J00-J99).</i>	2.751	13,85%	4,44
<i>XI - ENFERMEDADES DEL SISTEMA DIGESTIVO (K00-K93).</i>	1.401	7,05%	6,08
<i>XII - ENFERMEDADES DE LA PIEL Y DEL TEJIDO CELULAR SUBCUTANEO (L00-L99).</i>	305	1,54%	5,48
<i>XIII -ENFERMEDADES DEL SISTEMA OSTEOMUSCULAR Y DEL TEJIDO CONJUNTIVO (M00-M99).</i>	513	2,58%	5,40
<i>XIV -ENFERMEDADES DEL SISTEMA GENITOURINARIO (N00-N99).</i>	621	3,13%	6,34
<i>XV -EMBARAZO, PARTO Y PUERPERIO</i>	3	0,02%	1,00

**EGRESOS CLASIFICADOS POR AGRUPAMIENTOS DE ENFERMEDADES SEGUN CIE 10º REVISIÓN Y SU RELACION PORCENTUAL -  
- Año 2021 -**

<b>AGRUPAMIENTO DE ENFERMEDADES</b>	<b>TOTAL GENERAL</b>		<b>Pr.días de Estada</b>
	<b>Nro.</b>	<b>%</b>	
<b>XVI - CIERTAS AFECCIONES ORIG. EN EL PERIODO PERINATAL (P00-P96).</b>	83	0,42%	18,92
<b>XVII - MALFORMACIONES CONGENITAS, DEFORMIDADES Y ANOMALIAS CROMOSOMICAS (Q00-Q99).</b>	2.552	12,85%	6,45
<b>XVIII - SINTOMAS, SIGNOS Y HALLAZGOS ANORMALES CLINICOS Y DE LABORATORIO, NO CLASIFICADOS EN OTRA PARTE (R00-R99).</b>	2.124	10,69%	5,52
<b>XIX - TRAUMATISMOS, ENVENENAMIENTOS Y OTRAS CONSECUENCIAS DE CAUSAS EXTERNAS (S00-T98).</b>	1.425	7,17%	4,14
<b>XX - CAUSAS EXTERNAS DE MORBILIDAD Y DE MORTALIDAD (V01-Y98).</b>	14	0,07%	8,71
<b>XXI - FACTORES QUE INFLUYEN EN EL ESTADO DE SALUD Y EN EL CONT. CON LOS SERVICIOS DE SALUD (Z00-Z99).</b>	1.993	10,03%	7,42
<b>* U071 - COVID-19</b>	504	2,54%	6,00
<b>TOTAL DE EGRESOS</b>	<b>19.866</b>	<b>100,00%</b>	<b>6,34</b>

*\*Codificación de Emergencia dada por OMS/OPS para COVID-19 positivo*

MORBILIDAD PACIENTES ATENDIDOS H.DE DIA POLIVALENTE, SEGUN CIE10 - Año 2021

AGRUPAMIENTO DE ENFERMEDADES	TOTAL GENERAL	
	Nro.	%
<i>I - ENFERM. INFECCIOSAS Y PARASITARIAS (A00-B99).</i>	50	1,42%
<i>II - TUMORES (C00-D48).</i>	103	2,93%
<i>II - ENFERM. DE LA SANGRE Y LOS ORG. HEMATOPOY. Y CIERTOS TRAST. QUE AFECTAN EL MECANISMO DE LA INMUNIDAD (D50-D89).</i>	573	16,32%
<i>IV -ENFERM. DE LAS GLANDULAS ENDOCRINAS, NUTRICIONALES Y EL METABOLISMO (E00-E90).</i>	519	14,78%
<i>V - TRASTORNOS MENTALES Y DEL COMPORTAMIENTO (F00-F99).</i>	93	2,65%
<i>VI - ENFERM. DEL SISTEMA NERVIOSO (G00-G99).</i>	454	12,93%
<i>VII -ENFERMEDAD DEL OJO Y SUS ANEXOS (H00-H59).</i>	34	0,97%
<i>VIII -ENFERM. DEL OIDO Y DE LA APOFISIS MASTOIDES (H60-H95).</i>	26	0,74%
<i>IX - ENFERM. DEL SISTEMA CIRCULATORIO (I00-I99).</i>	64	1,82%
<i>X - ENFERMEDADES DEL SISTEMA RESPIRATORIO (J00-J99).</i>	82	2,34%
<i>XI - ENFERMEDADES DEL SISTEMA DIGESTIVO (K00-K93).</i>	147	4,19%
<i>XII - ENFERMEDADES DE LA PIEL Y DEL TEJIDO CELULAR SUBCUTANEO (L00-L99).</i>	30	0,85%
<i>XIII -ENFERMEDADES DEL SISTEMA OSTEOMUSCULAR Y DEL TEJIDO CONJUNTIVO (M00-M99).</i>	108	3,08%
<i>XIV -ENFERMEDADES DEL SISTEMA GENITOURINARIO (N00-N99).</i>	140	3,99%

**MORBILIDAD PACIENTES ATENDIDOS HOSP. DE DIA POLIVALENTE, AÑO 2021**

<b>AGRUPAMIENTO DE ENFERMEDADES</b>	<b>TOTAL GENERAL</b>	
	<b>Nro.</b>	<b>%</b>
<i>XVI - CIERTAS AFECCIONES ORIG. EN EL PERIODO PERINATAL (P00-P96).</i>	54	1,54%
<i>XVII - MALFORMACIONES CONGENITAS, DEFORMIDADES Y ANOMALIAS CROMOSOMICAS (Q00-Q99).</i>	506	14,41%
<i>XVIII - SINTOMAS, SIGNOS Y HALLASGOS ANORMALES CLINICOS Y DE LABORATORIO, NO CLASIFICADOS EN OTRA PARTE (R00-R99).</i>	230	6,55%
<i>XIX - TRAUMATISMOS, ENVENENAMIENTOS Y OTRAS CONSECUENCIAS DE CAUSAS EXTERNAS (S00-T98).</i>	22	0,63%
<i>XX - CAUSAS EXTERNAS DE MORBILIDAD Y DE MORTALIDAD (V01-Y98).</i>	6	0,17%
<i>XXI - FACTORES QUE INFLUYEN EN EL ESTADO DE SALUD Y EN EL CONT. CON LOS SERVICIOS DE SALUD (Z00-Z99).</i>	270	7,69%
<b>TOTAL DE SESIONES</b>	<b>3.511</b>	<b>100,00%</b>

**DEFUNCIONES POR GRUPOS DE CAUSAS. ORDENADAS SEGUN NUMERO DE CASOS, GRUPO ETARIO Y SU RELACION PORCENTUAL -  
Año 2021**

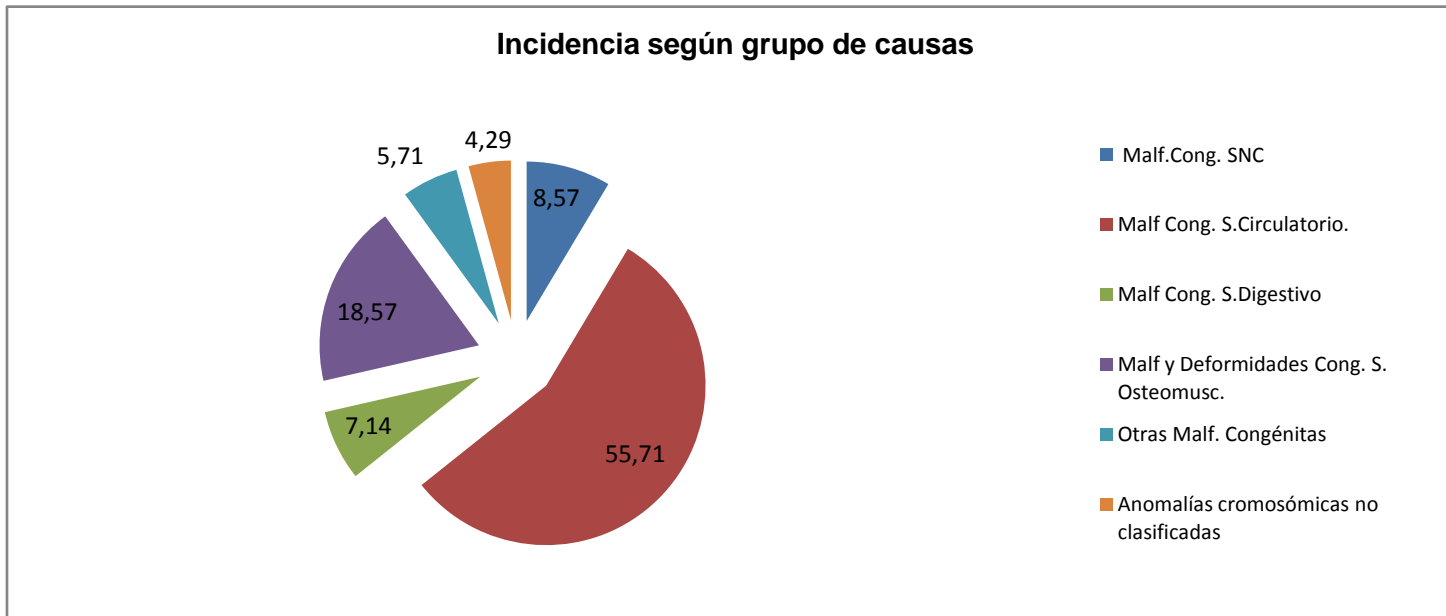
DIAGNOSTICO	GRUPO ETARIO																							
	0-6 d		7-27 d		28d-11m		1 año		2 años		3 años		4 años		5-9 años		10-14 años		15-19 años		20 y + años		T. GRAL.	
	N°	%	N°	%	N°	%	N°	%	N°	%	N°	%	N°	%	N°	%	N°	%	N°	%	N°	%	N°	%
- MALFOR. CONG., DEFORM. Y ANOMALIAS CROMOSOMICAS	12	17,14%	17	24,29%	26	37,14%	2	2,86%	2	2,86%	2	2,86%	-	0,00%	2	2,86%	5	7,14%	2	2,86%	-	0,00%	70	34,65%
- TUMORES	-	0,00%	-	0,00%	6	10,71%	3	5,36%	3	5,36%	4	7,14%	5	8,93%	16	28,57%	10	17,86%	9	16,07%	-	0,00%	56	27,72%
- CIERTAS AFECCIONES ORIGINADAS EN EL PERÍODO PERINATAL	3	17,65%	6	35,29%	8	47,06%	-	0,00%	-	0,00%	-	0,00%	-	0,00%	-	0,00%	-	0,00%	-	0,00%	-	0,00%	17	8,42%
- ENF.DEL SIST.NERVIOSO	3	20,00%	-	0,00%	2	13,33%	-	0,00%	1	6,67%	1	6,67%	-	0,00%	-	0,00%	3	20,00%	5	33,33%	-	0,00%	15	7,43%
- ENF. DEL SIST. CIRCULATORIO	-	0,00%	-	0,00%	1	14,29%	-	0,00%	1	14,29%	-	0,00%	1	14,29%	1	14,29%	3	42,86%	-	0,00%	-	0,00%	7	3,47%
- ENF. ENDOCRINAS, NUTRICIONALES Y METABOLICAS	-	0,00%	-	0,00%	-	0,00%	-	0,00%	-	0,00%	1	14,29%	-	0,00%	1	14,29%	4	57,14%	1	14,29%	-	0,00%	7	3,47%
- ENF. DE LA SANGRE Y ORG.HEMATOP. Y TRAST.DE LA INMUNIDAD	-	0,00%	-	0,00%	1	14,29%	-	0,00%	-	0,00%	-	0,00%	1	14,29%	3	42,86%	2	28,57%	-	0,00%	-	0,00%	7	3,47%
- TRAUMAT, ENVENENAM. Y CONSEC. DE CAUSAS EXTERNAS	-	0,00%	-	0,00%	1	14,29%	3	42,86%	-	0,00%	-	0,00%	-	0,00%	1	14,29%	2	28,57%	-	0,00%	-	0,00%	7	3,47%
- ENF.INFECC. Y PARASITARIAS	-	0,00%	-	0,00%	2	50,00%	1	25,00%	-	0,00%	-	0,00%	-	0,00%	-	0,00%	-	0,00%	1	25,00%	-	0,00%	4	1,98%
- SINTOMAS,SIGNOS Y HALLAZGOS ANORMALES CL Y DE LAB.NO CLASIF. EN OTRA PARTE	-	0,00%	-	0,00%	1	25,00%	1	25,00%	1	25,00%	-	0,00%	-	0,00%	-	0,00%	1	25,00%	-	0,00%	-	0,00%	4	1,98%
- ENF. DEL SISTEMA DIGESTIVO	-	0,00%	-	0,00%	-	0,00%	1	33,33%	-	0,00%	-	0,00%	-	0,00%	1	33,33%	1	33,33%	-	0,00%	-	0,00%	3	1,49%
-ENF. COVID 19	-	0,00%	-	0,00%	-	0,00%	-	0,00%	-	0,00%	-	0,00%	1	50,00%	-	0,00%	1	50,00%	-	0,00%	-	0,00%	2	0,99%
- ENF. DEL SIST. RESPIRATORIO	-	0,00%	-	0,00%	1	100,00%	-	0,00%	-	0,00%	-	0,00%	-	0,00%	-	0,00%	-	0,00%	-	0,00%	-	0,00%	1	0,50%
- ENF. DEL SIST. GENITO-URINARIO	-	0,00%	-	0,00%	-	0,00%	-	0,00%	-	0,00%	-	0,00%	-	0,00%	-	0,00%	1	100,00%	-	0,00%	-	0,00%	1	0,50%
- FACTORES QUE INFLUYEN EN EL EST.DE SALUD Y CONTACTO C/SERV. DE SALUD	-	0,00%	-	0,00%	-	0,00%	-	0,00%	-	0,00%	-	0,00%	-	0,00%	-	0,00%	1	100,00%	-	0,00%	-	0,00%	1	0,50%
<b>TOTAL</b>	18	8,91	23	11,39	49	24,26	11	5,45	8	3,96	8	3,96	8	3,96	25	12,38	34	16,83	18	8,91	-	0,00%	202	100,00%

La codificación fue realizada utilizando el diagnóstico del Certificado de Defunción.



**DEFUNCIONES POR GRUPO DE CAUSA - Malformaciones - Año 2021**

DEFUNCIONES POR ANOMALIAS CONGENITAS	GRUPO ETARIO																						TOTAL		
	0-6 d		7-27 d		28d-11m		1 A		2 A		3 A		4 A		5-9 A		10-14 A		15-19 A		20 y + A		GENERAL		
	M	F	M	F	M	F	M	F	M	F	M	F	M	F	M	F	M	F	M	F	M	F	M	F	TOT.
<i>Malf.Congénitas Sist.Circulatorio</i>	1	4	6	5	9	8	1	-	1	1	-	-	-	-	-	1	-	-	2	-	-	-	20	19	39
<i>Malf.Congénitas Sist.Osteomuscular</i>	3	3	2	-	2	2	-	-	-	-	-	-	-	-	-	-	-	1	-	-	-	-	7	6	13
<i>Malf.Congénitas Sist.Nervioso</i>	-	-	-	-	-	1	-	1	-	-	-	1	-	-	-	-	1	2	-	-	-	-	1	5	6
<i>Malf.Congénitas Sist.Digestivo</i>	-	1	-	1	2	-	-	-	-	-	-	-	-	-	-	-	1	-	-	-	-	-	3	2	5
<i>Otras Malf. Congénitas</i>	-	-	-	-	1	1	-	-	-	-	1	-	-	-	-	1	-	-	-	-	-	-	2	2	4
<i>Anomalías Cromosómicas, no clasif. en otra parte</i>	-	-	1	2	-	-	-	-	-	-	-	-	-	-	-	-	-	-	-	-	-	-	1	2	3
<b>TOTAL</b>	<b>4</b>	<b>8</b>	<b>9</b>	<b>8</b>	<b>14</b>	<b>12</b>	<b>1</b>	<b>1</b>	<b>1</b>	<b>1</b>	<b>1</b>	<b>1</b>	<b>-</b>	<b>-</b>	<b>-</b>	<b>2</b>	<b>2</b>	<b>3</b>	<b>2</b>	<b>-</b>	<b>-</b>	<b>-</b>	<b>34</b>	<b>36</b>	<b>70</b>

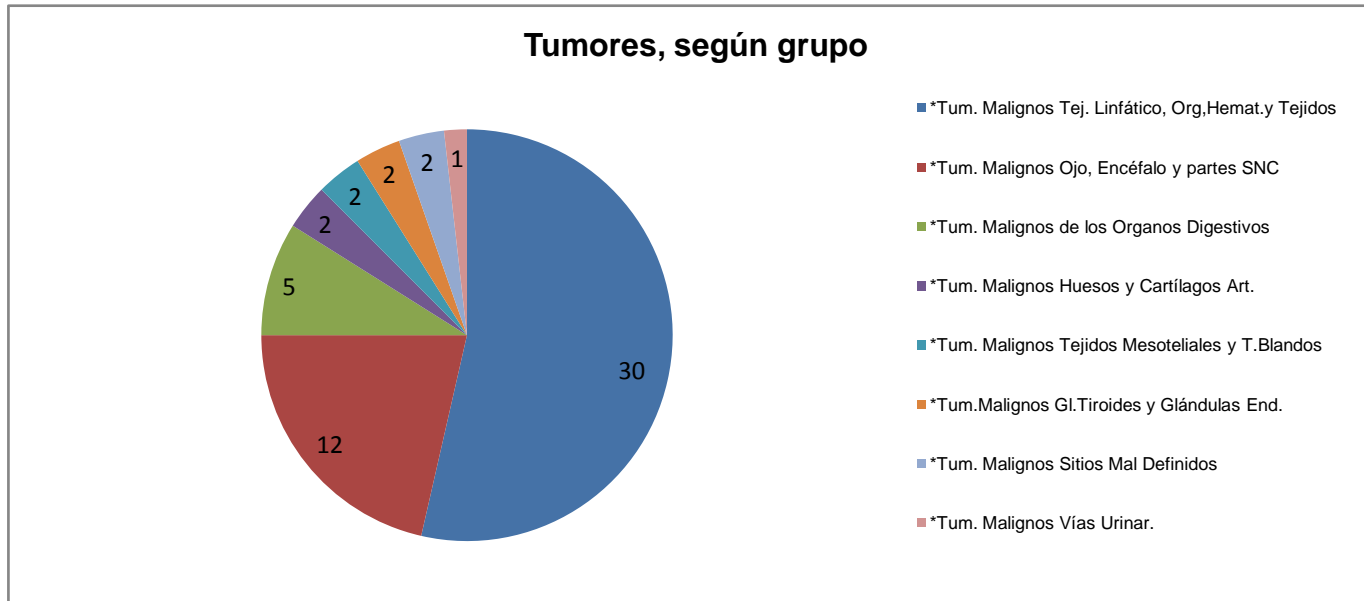


**DEFUNCIONES POR TUMORES, Y AFECC. PERINATALES ,SEGUN GRUPO ETARIO Y SEXO - Año 2021-**

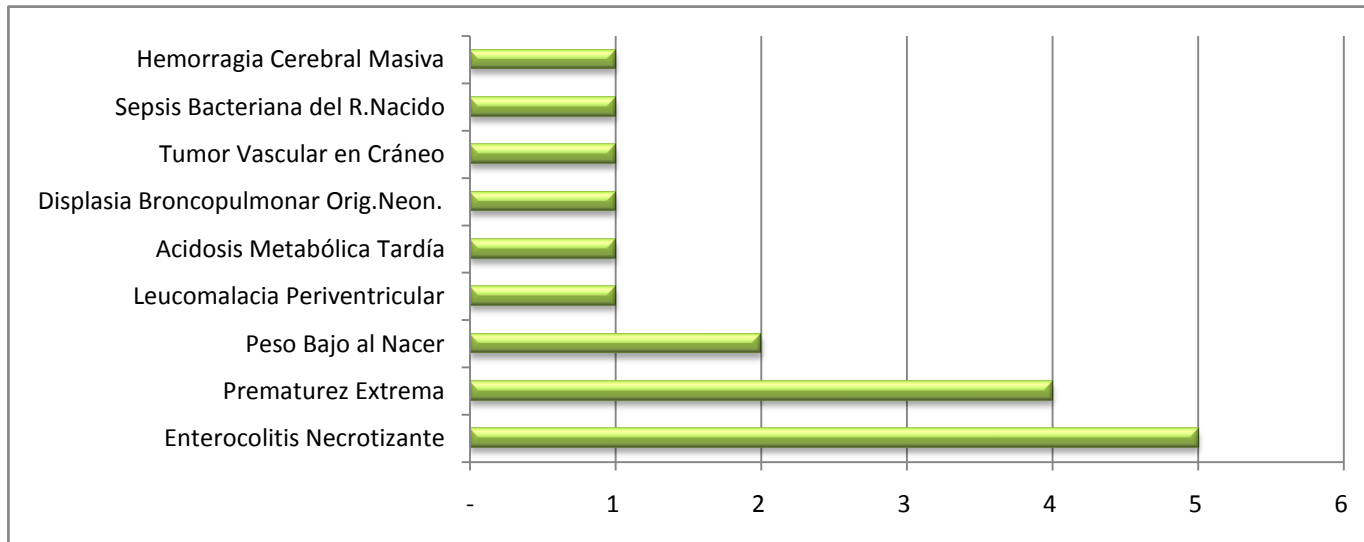
TUMORES	GRUPO ETAREO																				TOTAL GENERAL				
	0-6 d		7-27 d		28d-11m		1 A		2 A		3 A		4 A		5-9 A		10-14 A		15-19 A		20 y + A		M	F	TOT.
	M	F	M	F	M	F	M	F	M	F	M	F	M	F	M	F	M	F	M	F	M	F	M	F	TOT.
<i>Tum. Malignos Tej. Linfático,Organos Hemat.y Tej.afines</i>	-	-	-	-	2	-	-	1	-	2	1	3	2	1	6	1	3	2	5	1	-	-	19	11	30
<i>Tum. Malignos Ojo, Encéfalo y otras partes S.N.C.</i>	-	-	-	-	1	-	-	-	1	-	-	-	-	-	6	-	1	3	-	-	-	-	9	3	12
<i>Tum. Malignos de los Organos Digestivos</i>	-	-	-	-	-	1	1	1	-	-	-	-	-	-	-	-	1	-	-	1	-	-	2	3	5
<i>Tum. Malignos Huesos y Cartílagos Articulares</i>	-	-	-	-	-	-	-	-	-	-	-	-	-	-	-	-	-	-	-	2	-	-	-	2	2
<i>Tum. Malignos Tejidos Mesoteliales y de los Tej. Bl.</i>	-	-	-	-	-	-	-	-	-	-	-	-	-	-	2	-	-	-	-	-	-	-	2	-	2
<i>Tum.Malignos Gl.Tiroides y otras Gl.Endócrinas</i>	-	-	-	-	-	-	-	-	-	-	-	-	1	-	1	-	-	-	-	-	-	-	2	-	2
<i>Tum. Malignos Sitios Mal Definidos, Secundarios y sitios no espec.</i>	-	-	-	-	-	2	-	-	-	-	-	-	-	-	-	-	-	-	-	-	-	-	-	2	2
<i>Tum. Malignos Vías Urinar.</i>	-	-	-	-	-	-	-	-	-	-	-	-	-	1	-	-	-	-	-	-	-	-	-	1	1
<b>TOTAL</b>	-	-	-	-	3	3	1	2	1	2	1	3	3	2	15	1	5	5	5	4	-	-	34	22	56

AFECCIONES ORIGINADAS PERIODO PERINATAL	GRUPO ETAREO																				TOTAL GENERAL				
	0-6 d		7-27 d		28d-11m		1 A		2 A		3 A		4 A		5-9 A		10-14 A		15-19 A		20 y + A		M	F	TOT.
	M	F	M	F	M	F	M	F	M	F	M	F	M	F	M	F	M	F	M	F	M	F	M	F	TOT.
<i>Enterocolitis Necrotizante</i>	-	-	-	2	3	-	-	-	-	-	-	-	-	-	-	-	-	-	-	-	-	-	3	2	5
<i>Prematurez Extrema</i>	-	-	2	-	-	2	-	-	-	-	-	-	-	-	-	-	-	-	-	-	-	-	2	2	4
<i>Peso Bajo al Nacer</i>	-	1	-	-	1	-	-	-	-	-	-	-	-	-	-	-	-	-	-	-	-	-	1	1	2
<i>Leucomalacia Periventricular</i>	-	-	1	-	-	-	-	-	-	-	-	-	-	-	-	-	-	-	-	-	-	-	1	-	1
<i>Acidosis Metabólica Tardía</i>	-	-	1	-	-	-	-	-	-	-	-	-	-	-	-	-	-	-	-	-	-	-	1	-	1
<i>Displasia Broncopulmonar Orig.Neon.</i>	-	-	-	-	1	-	-	-	-	-	-	-	-	-	-	-	-	-	-	-	-	-	1	-	1
<i>Tumor Vascular en Cráneo</i>	-	1	-	-	-	-	-	-	-	-	-	-	-	-	-	-	-	-	-	-	-	-	-	1	1
<i>Sepsis Bacteriana del R.Nacido</i>	-	-	-	-	1	-	-	-	-	-	-	-	-	-	-	-	-	-	-	-	-	-	1	-	1
<i>Hemorragia Cerebral Masiva</i>	1	-	-	-	-	-	-	-	-	-	-	-	-	-	-	-	-	-	-	-	-	-	1	-	1
<b>TOTAL</b>	1	2	4	2	6	2	-	-	-	-	-	-	-	-	-	-	-	-	-	-	-	-	11	6	17

## Defunciones según grupo de causas, Tumores y Afec. del Período Perinatal - Año 2021



### Afecciones originadas en el período perinatal

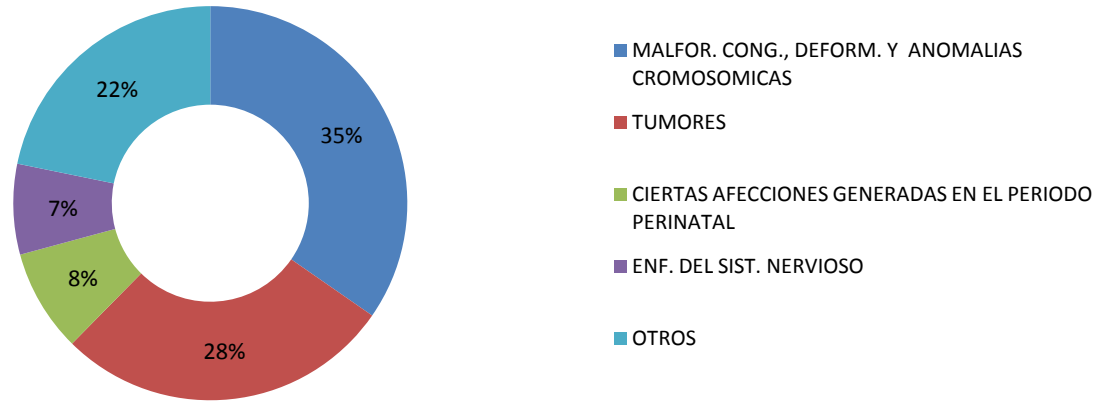


**DEFUNCIONES DE MENOS Y MAS DE 48 HS. DE INTERNACION, SEGUN ZONA DE RESIDENCIA  
- Año 2021 -**

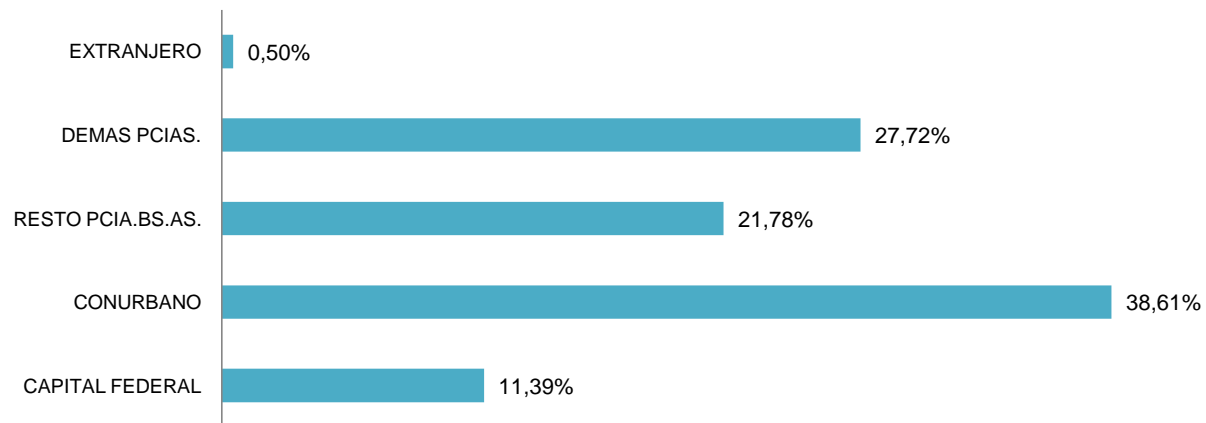
RESIDENCIA	DEFUNCIONES				
	TOTAL	-48 HS.	PORCENT.	+48 HS.	PORCENT.
<i>CAPITAL FEDERAL</i>	23	8	34,78	15	65,22
<i>CONURBANO</i>	78	23	29,49	55	70,51
<i>RESTO PCIA.BS.AS.</i>	44	6	13,64	38	86,36
<i>DEMÁS PCIAS.</i>	56	13	23,21	43	76,79
<i>EXTRANJERO</i>	1	-	-	1	-
<b>TOTAL</b>	<b>202</b>	<b>50</b>	<b>24,75</b>	<b>152</b>	<b>75,25</b>

## ANALISIS DE MORTALIDAD HOSPITALARIA - AÑO 2021

### Defunciones por Causa

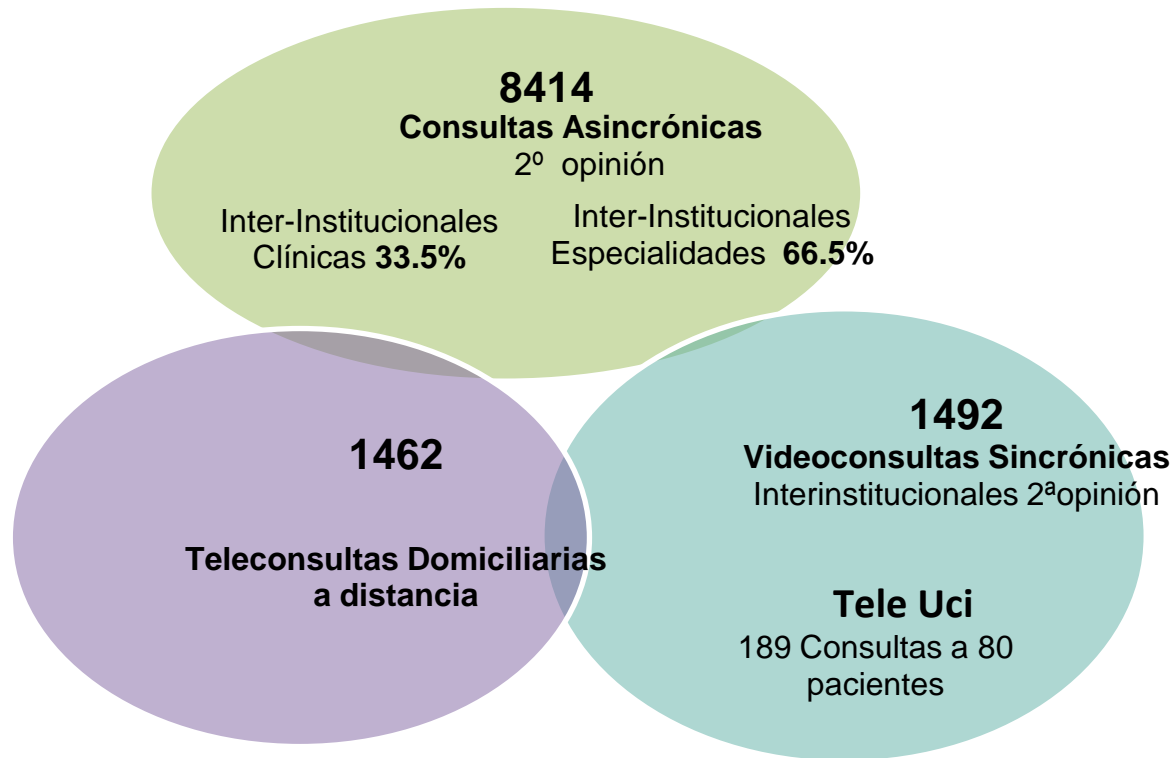


### Defunciones según Residencia



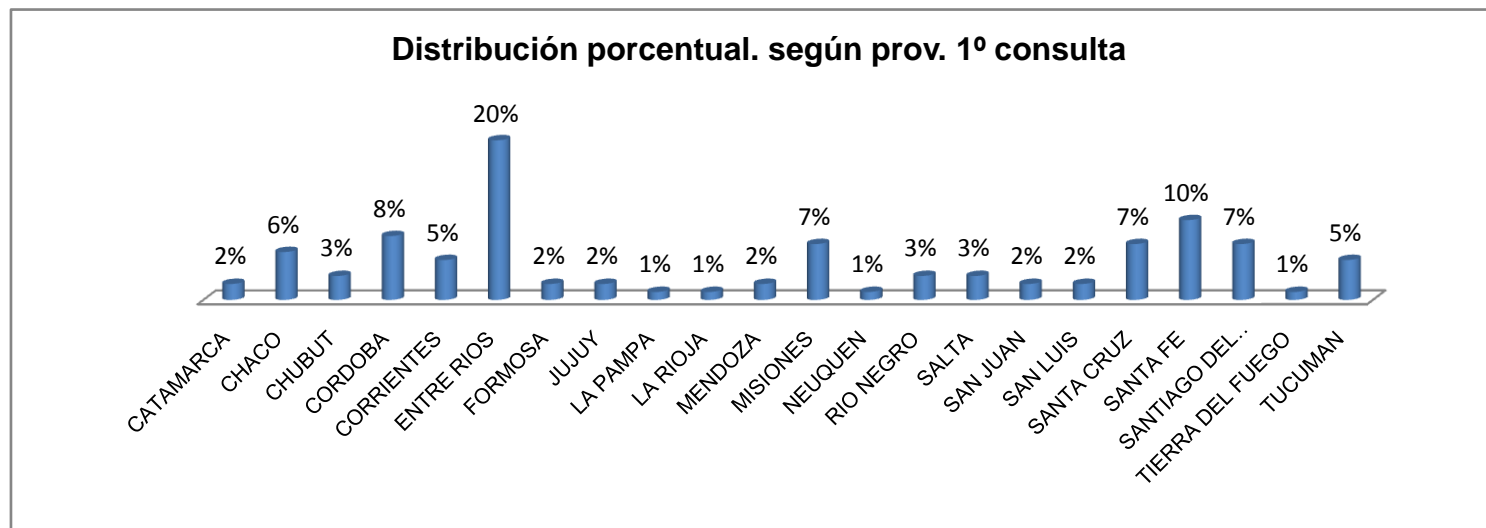
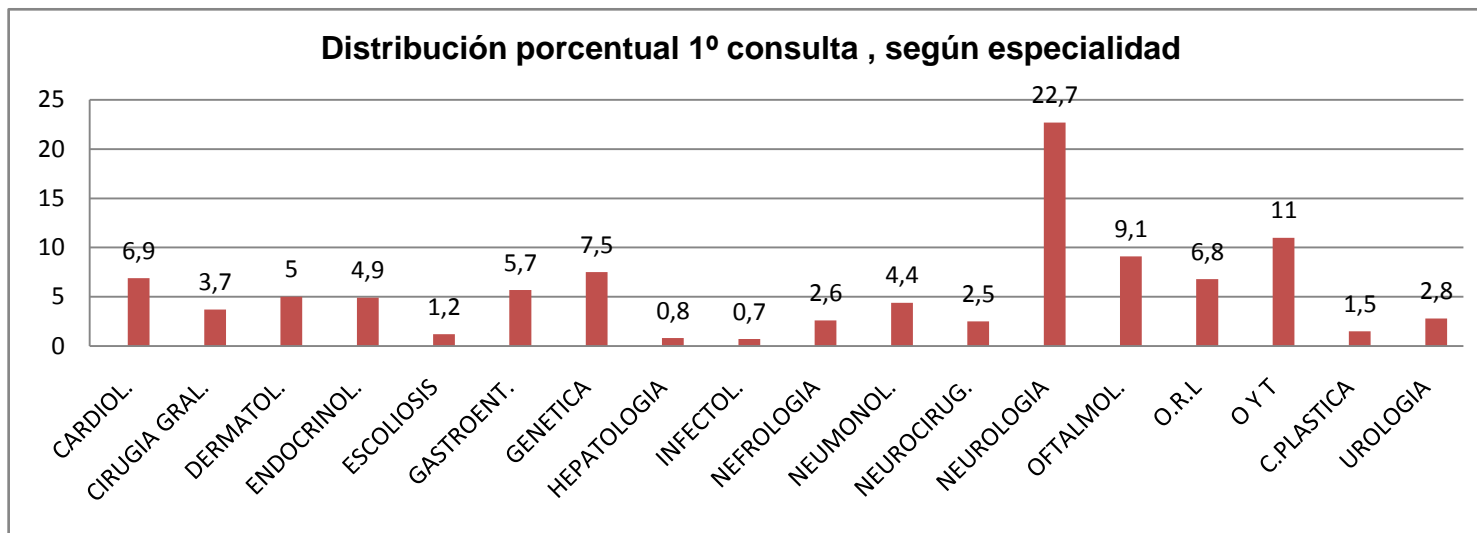
# Otras Actividades





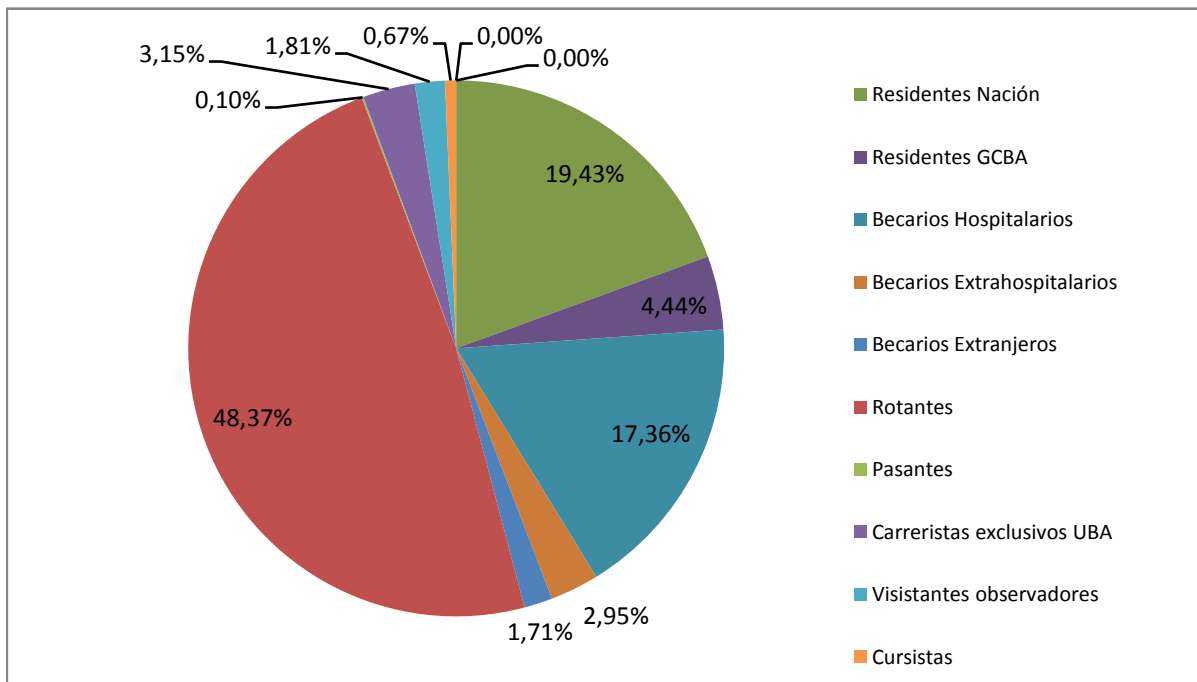
La **Oficina de Comunicación a Distancia impulsa** desde 1997 el trabajo en red y la vinculación del Hospital Garrahan como referente pediátrico nacional con instituciones sanitarias de todas las provincias. Debido a que muchas de las **actividades debieron readaptarse a la modalidad remota**, la actividad realizada desde 1997 (tele consultas de segunda opinión; actividades de tele educación; tele investigación y tele gestión) **se incorporaron en 2020 las tele consultas domiciliarias**. Tanto para pacientes positivos o sospechosos de coronavirus como para pacientes de riesgo y crónicos. Para esto se utilizó la Plataforma de Telesalud y Comunicación a Distancia y de un sistema de videoconsultas ciberseguro y gratuito.

La adaptación del Hospital a la situación de pandemia requirió un trabajo a través de la comunicación con el paciente en distintos formatos. Trabajo impulsado por la DME y realizado en conjunto con la DAAAP, Coordinación Ambulatoria, Central de Turnos, Registros Médicos y Gerencia de Sistemas.





## Dirección Asociada de Docencia e Investigación - Año 2021



En el marco de la **Coordinación de investigación** durante el año 2021 se presentaron para su evaluación y aprobación 89 protocolos. De los mismos 81 fueron aprobados, 6 están en revisión, 2 no aprobados/suspendidos. Protocolos de Registro 14.

Durante el ciclo 2021 se realizaron 258 publicaciones científicas en revistas indexadas, de las cuales 206 fueron publicadas en PUBMed, Medicina Infantil 2 números con 43 artículos, otras revistas indexadas en Lilacs/Scielo 9 publicaciones.

### CENTRO DE SIMULACION

Se realizaron 100 actividades ( 37 para personal en formación ) principalmente EPP, RCP y Hans-on quirúrgicos.

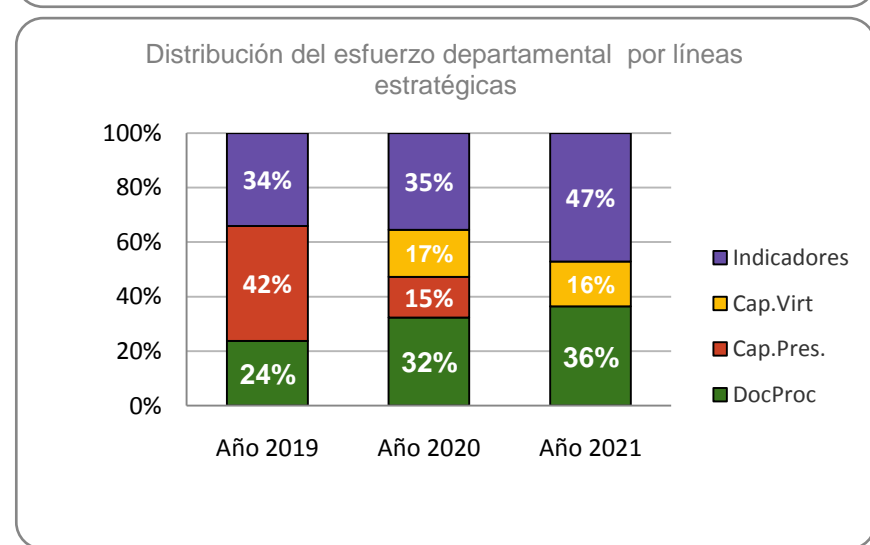
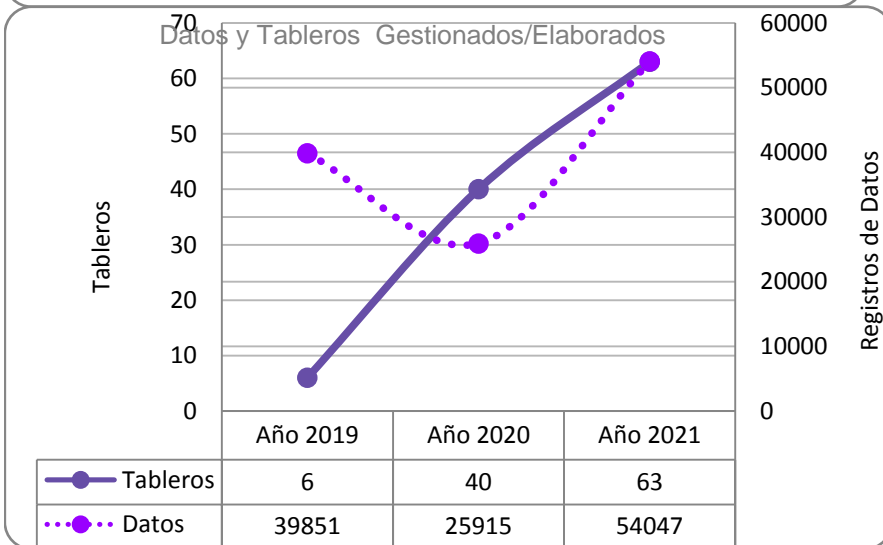
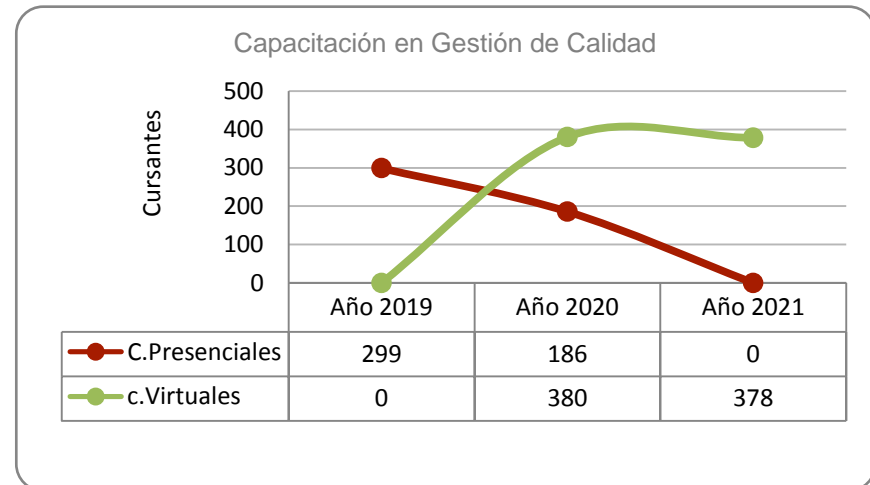
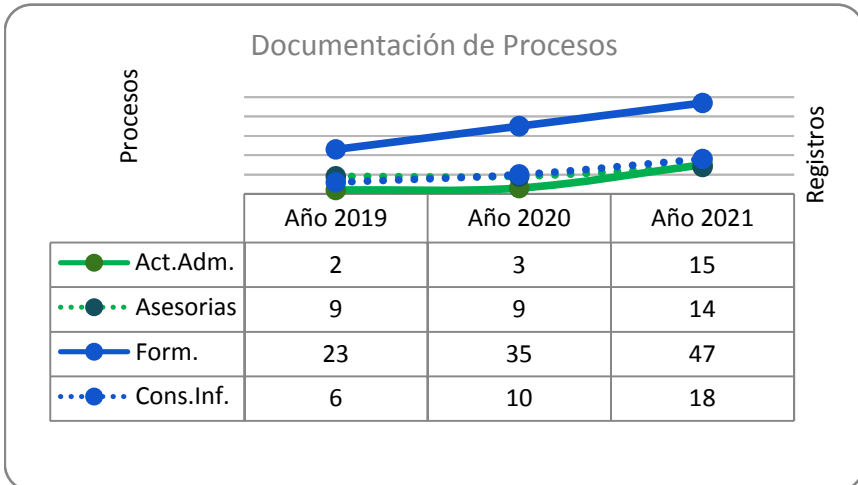
Personal en Formación	
Residentes Nación	376
Residentes GCBA	86
Becarios Hospitalarios	336
Becarios Extrahospitalarios	57
Becarios Extranjeros	33
Rotantes	936
Pasantes	2
Carreristas exclusivos UBA	61
Visistantes observadores	35
Cursistas	13
<b>Total</b>	<b>1935</b>

EDUCACION CONTINUA	
Actividad	Cantidad
<b>Cursos</b>	
*A Distancia	293
*Presenciales	71
*Transversales	119
*Específicos	13
*Jornadas	23

Biblioteca	
Usuarios en Salas (silenciosa y parlante)	3.009
Usuarios del CiberSID	4.047
Búsqueda bibliográficas	728
Artículos descargados por usuarios en PDF	15.623
Libros y revistas descargados en PDF del portal de la Biblioteca	2.683

## ORGANIZACION Y METODOS - Año 2021

Las misiones y funciones del Departamento Organización y Métodos pueden agruparse en 3 líneas estratégicas, la Documentación de Procesos, la Capacitación en Gestión de Calidad y la elaboración de indicadores y Tableros de Control. La documentación de Procesos medida en actos administrativos que aprueban la identificación y documentación de algunos procesos y en asesorías que concluyen en literatura gris, documentos aprobados localmente en un área o sector, por otro lado se mide esta documentación en Registros (formularios en general y consentimientos informados que son formularios con ciertas particularidades). Las Capacitaciones se miden en cursantes, aunque con la incorporación de la modalidad virtual se miden por separado los cursantes presenciales de los virtuales ya que los procesos por los que circulan son muy distintos. Por último, el Departamento asesora en la elaboración de indicadores y tableros, éstos son medidos en tableros y registros administrados en el caso de los mencionados tableros que gestiona el área. El Departamento también realiza una evaluación retrospectiva del esfuerzo



**REPRESENTANTE DEL PACIENTE - INDICADORES 2021**

**PROCESOS DE RECLAMOS QUEJAS (Q), SUGERENCIAS (S), AGRADECIMIENTOS (A) y GESTIONES (G)**

AÑO	PRESENTACIONES	CLASIFICACION EN Q, S, A, G				TIEMPO DE RESOLUCION	
		2021	548	450	5	5	88
						498	50

**ESCUELA HOSPITALARIA N°2 "Prof. Dr. Juan P. Garrahan"**

ATENCION PEDAGOGICA A PACIENTES INTERNADOS Y AMBULATORIOS SEGUN NIVEL DE INSTRUCCION

AÑO	Atención Temp.	3 años	4 años	5 años	Total	Ciclo 1° a 3°	Ciclo 4° a 5°	Ciclo 6° a 7°	Total	Integ.Domicil.	Nivel Medio	Est. Visual
2021	297	347	373	393	1113	857	440	244	1541	79	201	-
<b>Total de Alumnos atendidos durante el año 2020</b>											<b>3231</b>	

*El primer ciclo comprende de 1° a 3° grado.*

*Segundo ciclo comprende de 4° a 5° grado*

*Tercer ciclo de 6° a 7° grado.*

**ARCHIVO CENTRAL DE HISTORIAS CLÍNICAS - Oficina de Copiado**

**Año 2021**

AÑO	TIPO DE PEDIDO					Hojas Escaneadas (***)	CD	DVD RX
	Privado	Policial Judicial (*)	Prestac. Facturac.	Otros (**)	TOTAL			
2021	1.337	306	305	239	2.187	48.007	1.211	365

(\*) Incluye pedidos policiales, judicial, consejo derechos del niño, etc

(\*\*) Incluye pedidos de establecimientos Asistenciales, Prestadores, etc.

(\*\*\*) Las hojas escaneadas se contabilizan a partir del 01/06/2021.

OFICINA DE ANSES - Año 2021

Oficina de ANSES		
Tipo de Trámite		
* Asesoramientos		1.750
* CUNA	Impagos/ Ajustes	410
	Percepción de A.A. FF Madres	376
	Boca de Pago Individual	76
* Certificados		472
* Asignaciones		167
* Entrega de Constancias y Formularios		138
* Mesa de ADP		103
*Otros Trámites		325
<b>TOTAL - Trámites Realizados</b>		<b>3.817</b>

La atención de la Oficina de Anses se reanudó en el mes de Mayo 2021, luego de estar interrumpida la atención al público por la situación de pandemia.

# Anexo Prácticas Detalladas

Año 2021

**PRACTICAS ESPECIALIZADAS POR SERVICIO AÑO 2021**

<b>ANESTESIOLOGIA</b>		<b>15.243</b>	<b>CENTRO REGIONAL HEMOTERAPIA</b>	<b>6.591</b>
<b>Anestias Realizadas</b>			<b>TIPIFICACION HLA</b>	871
ENDOSCOPIA RESPIRATORIA	733	SUERO ITT		229
ENDOSCOPIA GASTRICA	-	ESTUDIO INMUNOHEMATOLOGICO		550
HEMODINAMIA	700	DETECCION DE ANTICUERPOS IRREGULARES		1.466
INTERVENCIONISMO	1.424	GRUPO Y FACTOR		1.946
OFTALMOLOGIA	-	DETERMINACION DE ANTICUERPOS IGG ANTI-HLA		490
ONCOLOGIA	157	CROSS-MATCH CONTRA PANEL		519
QUIROFANO CENTRAL	7.488	ANTIGENOS DEL GRUPO SANGUINEO ABO Y RH		335
QUIROFANO DE QUEMADOS	283	TITULO DE ISOHEMAGLUTININAS		185
RESONANCIA MAGNETICA	1.934	OTRAS		
TERAPIA RADIANTE	991			
TOMOGRAFIA	1.533			
			<b>CIRUGIA CARDIOVASCULAR</b>	<b>664</b>
			<b>ANASTOMOSIS ARTERIAL PERIFERICA</b>	7
			<b>ANOMALIA PARCIAL DEL RETORNO VENOSOS PULMONAR CORRECTORA</b>	8
			<b>ATRESIA PULMONAR CON CIV (HOMOINJERTO O HANCOCK + CIV FENESTRADA)</b>	8
			<b>BLOQUEO AURICULOVENTRIC. MARCAPASO Y COLOC. ELECTRODOS EPICARD</b>	14
			<b>BY - PASS TOTAL DE VENTRICULO DERECHO - TUBO EXTRACARDIACO</b>	14
			<b>CANAL ATRIOVENTRICULAR COMPLETO CORRECTORA</b>	14
			<b>CIERRE COMUNICACION INTERVENTRICULAR (CIV/INFUNDIBULAR/PERIMEMB)</b>	63
			<b>CIERRE DE DUCTUS</b>	25
			<b>CIERRE DE ESTERNON DIFERIDO</b>	74
			<b>CIERRE DE FISTULA ARTERIOVENOSA</b>	8
			<b>COARTACION DE AORTA ( CORRECCION P ESTERNOTOMIA/TORACOT/CIV )</b>	24
			<b>COMUNICACION INTERAURICULAR (OSTIUM SECUNDUM) CORRECTORA</b>	21
			<b>ECMO ( CONEXION-DESCONEXION )</b>	41
			<b>GLENN BIDIRECCIONAL O DOBLE GLENN</b>	13
			<b>INSUFICIENCIA AORTICA PLASTICA</b>	9
			<b>REEMPLAZO PULMONAR C/ HOMOINJERTO -HANCOCK -TUBO VALVULADO</b>	13
			<b>REINTERVECCION DE ECMO</b>	10
			<b>REOPERACION POR SANGRADO</b>	13
			<b>SME DE CORAZON IZQUIERDO HIPOPLASICO (NORWOOD SANO O ASP)</b>	9
			<b>TETRALOGIA DE FALLOT CORRECTORA</b>	14
			<b>OTRAS</b>	262
<b>CARDIOLOGIA</b>		<b>21.545</b>		
CARDIOVERSION PROGRAMADA	16			
ECOCARDIOGRAMA FETAL	53			
ECOCARDIOGRAMA PORTATIL	213			
ECOCARDIOGRAMA CONTRASTE	1			
ECOCARDIOGRAMA DOPPLER COLOR	5.186			
ECOCARDIOGRAMA DOPPLER COLOR/UCI NEO/	2.696			
ECOCARDIOGRAMA TRANSESOFAGICO	1			
ECOCARDIOGRAMA TRANSESOFAGICO AMBULATORIO	9			
ECOCARDIOGRAMA TRANSESOFAGICO INTRAQUIRURGICO	304			
HOLTER POR 24Hs.	553			
ELECTROCARDIOGRAMA EN CONSULTORIO	12.266			
ERGOMETRIA	92			
ECOCARDIOGRAMA STRESS	1			
PRESUROMETRIA	139			
TIL-TEST	14			
ELECTROCARDIOGRAMA CON DERIVACION INTRAESOFAGICA	1			

PRACTICAS ESPECIALIZADAS POR SERVICIO AÑO 2021

CIRUGIA GENERAL

ACCESO VENOSO CENTRAL  
 APENDICECTOMIA  
 BIOPSIA -EXCERESIS DE ADENOPATIAS  
 CATETERISMO VENOSO (COLOC. CATETERES IMPLANT. P/ PUNCION)  
 CIERRE DE COLOSTOMIA/ILEOSTOMIA O YEYUNOSTOMIA  
 COLECISTECTOMIA  
 COLOCACION DE CANULA DE DIALISIS PERITONEAL  
 COLOCACION DE CATETER DE HEMODIALISIS  
 COLOCACION DE CATETER IMPLANTABLE  
 COLOCACION DE CATETER SEMI IMPLANTABLE  
 CURACIONES  
 DESCENSO ANORRECTAL ABDOMINO PERINEAL  
 DRENAJE PLAURAL  
 EXTRACCION DE CANULA DE DIALISIS PERITONEAL  
 HERNIOPLASTIA CRURAL  
 LAPAROSCOPIA EXPLORADORA  
 LAPAROTOMIA EXPLORADORA  
 ORQUIDOPEXIA A CIELO ABIERTO  
 ORQUIDOPEXIA CON DESTORSION TESTICULAR  
 PLASTICA DIAFRAGMATICA  
 RETIRO DE CATETER VENOSO  
 TORACOSCOPIA EXPLORADORA  
 ATRESIA DE ESOFAGO CIERRE DE FISTULA Y ANASTOMOSIS  
 BIOPSIA / EXERESIS DE GANGLIO LINFATICO  
 OTRAS

2.529

CIRUGIA PLASTICA Y QUEMADOS

18 PALATOPLASTIA 1° TECNICA VWK 26  
 419 PLASTICA / RECONSTRUCCION DE PARTES BLANDAS 12  
 15 QUEILOPLASTIA PRIMARIA 14  
 50 RESECCIÓN 39  
 53 RINOQUEILOPLASTIA 1° UNILATERAL 16  
 56 SUTURA / CIERRE PLASTICA HERIDA 24  
 26 SUTURA / CIERRE PLASTICO < 5 CM 13  
 67 SUTURA / CIERRE PLASTICO > 5 CM 23  
 200 BAÑO - CURACION 225  
 156 BIOPSIA DE TEJIDO 161  
 40 COLGAJO DE AVANCE 29  
 15 COLGAJO DE TRANSPOSICION 22  
 21 ESCARECTOMIA O AUTOINJERTO 0-10% 99  
 19 ESCARECTOMIA O AUTOINJERTO 10-20 % 31  
 18 LIBERACION DE RETRACCION CICATRIZAL 11  
 284 VENTILACIÓN MEC. INV.CONTINUA DURANTE 96 HORAS CONSECUTIVAS O MÁS 23  
 134 VENTILACIÓN MEC. INV. CONTINUA INFERIOR A 96 HORAS CONSECUTIVAS 22  
 30 BIOPSIA POR PUNCION Y/O ESCISION 9  
 34 EXTRACCION DENTARIA 10  
 21 VENTILACIÓN MECÁNICA NO INVASIVA (BIPAP/CPAP) 10  
 224 EXTRACCION DE DIENTE RETENIDO 5  
 26 RESECCION DE TUMOR VASCULAR 7  
 14 AUTOINJERTO DE PIEL EN LAMINA PARCIAL 9  
 14 OTRAS 263  
 575

CIRUGIA PLASTICA Y QUEMADOS

ADHESION CON DERMABON  
 BIOPSIA INCISIONAL  
 CURACION  
 EXPANSOR TISULAR : RETIRO  
 PALATOPLASTIA 1° TECNICA FURLOW

1.194

CLINICA GINECOLOGICA

253

CEPILLADO ENDOCERVICAL 11  
 13 COLPOSCOPIA 17  
 34 DESTRUCCION DE LESION DE PIEL Y MUCOSAS GENITALES 19  
 22 COLOCACION DE IMPLANTE SUBDERMICO ANTICONCEPTIVO 41  
 10 LEGRADO ENDOCERVICAL 2  
 12 PAPANICOLAU 20

PRACTICAS ESPECIALIZADAS POR SERVICIO AÑO 2021

CLINICA GINECOLOGICA

COLOCACION DE DISPOSITIVO INTRAUTERINO  
TOMA DE CULTIVO DE FLUJO  
OTRAS

CLINICAS INTERDISCIPLINARIAS

EVALUACION COGNITIVA ABREVIADA  
EVALUACION COGNITIVA COMPLETA  
HORA DE JUEGO  
EVALUACION FUNCIONES GRAFOMOTORAS  
EVALUACION ATENCION (SOSTENIDA - DIVIDIDA - SELECTIVA)  
EVALUACION CONDUCTA ADAPTATIVA VINELAND II  
ESCALAS POR REPORTE  
RENDIMIENTO ACADEMICO  
EVALUACION NEUROLINGUISTICA EN AUSENCIA Y RETRASO DEL LENGUAJE  
EVALUACION NEUROLINGUISTICA EN TRASTORNO DEL LENGUAJE  
EVALUACION DEL DESARROLLO TEMPRANO  
EVALUACION NIÑOS TEA (TRASTORNO ESPECTRO AUTISTA)  
OTRAS

CRECIMIENTO Y DESARROLLO

ANTROPOMETRIA  
LECTURA DE LA EDAD OSEA S/ RADIOGRAFIA DE MANO Y MUÑECA IZQUIERDA  
MEDICIONES RADIOGRAMETRICAS DE LONGITUD DE MIEMBROS INFERIORES  
OTRAS

DERMATOLOGIA

LESION BENIGNA PIEL DESTRUCCION P/APLIC.SUSTANCIA QUIMICA H/ 5 ELEM.  
LESION BENIGNA PIEL DESTRUCCION P/APLIC.SUST.QUIMICA MAS DE 5 ELEM.  
TUMOR BENIGNO PIEL DESTRUCCION P/CRIOCIRUGIA HASTA 5 ELEMENT  
TUMOR BENIGNO PIEL DESTRUCCION P/ CRIOCIRUGIA MAS DE 5 ELEMENT  
BIOPSIA DE PIEL O TEJIDO CELULAR SUBCUTANEO POR PUNCH  
TUMOR BENIGNO DE PIEL EXTIRPACION QUIRURGICA P/ AFEITADO ANEST LO  
LESION VASCULAR - TRATAMINETO X LASER C/SESION  
LESION BENIGNA DE PIEL DESTRUCCION P/LASER

DERMATOLOGIA

11 FOTOTERAPIA (X SESION) 1.073  
125 FOTOTERAPIA UVA1 133  
7 VIDEODERMATOSCOPIA DE LESION DE PIEL 106  
OTRAS 59

2.038

EMERGENCIA

198 9.828  
253 CURACIONES 132  
113 NEBULIZACIONES 9.170  
211 SUTURAS 197  
48 PUNCION LUMBAR/VENTRICULAR/RESERVORIO 13  
34 COLOCACION DE SONDA NASOGASTRICA 66  
99 PASAJE DE MEDICACION EV 209  
182 TOMA DE HEMO O LABORATORIO 11  
77 HABILITACION/SERVICE CATETER IMPLANTABLE 15  
238 PUNCION DRENAJE PLEURAL 2  
349 CAMBIO DE CANULA DE TQT 5  
152 OTRAS 8

ENDOSCOPIA RESPIRATORIA

84 2.971  
592 FIBRORINOLARINGOSCOPIA 764  
565 LARINGOSCOPIA DIRECTA CON Y SIN ANESTESIA 399  
14 LARINGOSCOPIA DIRECTA CON INTUBACION 103  
10 LARINGOSCOPIA DIRECTA CON DILATACION 27  
3 LARINGOTRAQUEOSCOPIA 93  
1.874 LARINGOTRAQUEOBRONCOSCOPIA 324  
15 FIBROLARINGOSCOPIA 33  
5 FIBROLARINGOTRAQUEOBRONCOSCOPIA 38  
35 FIBROLARINGOTRAQUEOBRONCOSCOPIA C/ LAVADO BRONCOALVEOLAR 38  
17 AMIGDALOADENOIDECTOMIA 41  
370 TRAQUEOTOMIA 54  
3 MICROCIRUGIA DE LARINGE 126  
36 CAMBIO DE CANULA 575  
22 CIERRE DE TRAQUEOTOMIA 26



PRACTICAS ESPECIALIZADAS POR SERVICIO AÑO 2021

ENDOSCOPIA RESPIRATORIA

MICROCIRUGIA DE LARINGE C/INFILTRACION DE MEDICACION  
 VIDEOFIBROSCOPIA  
 OTRAS

ESCOLIOSIS

ARTRODESIS POSTERIOR TORACICA Y LUMBAR INSTRUMENTADA  
 ARTRODESIS POSTERIOR INSTRUMENTADA T.L.S.  
 DISTRACCION SUCESIVA  
 DISTRACCION SUCESIVA COLOCACION DE IMPLANTE  
 HALO CRANEANO. COLOCACION  
 RETIRO DE IMPLANTE  
 ARTRODESIS ANTERIOR CERVICAL INSTRUMENTADA  
 TOILETTE QUIRURGICA  
 ARTRODESIS POSTERIOR TORACICA, LUMBAR Y SACRA INSTRUMENTADA  
 OTRAS

ESTUDIOS NEUROFISIOLOGICOS

POTENCIAL AUDITIVO DE TRONCO CON REGISTRO IPSILATERAL  
 PRUEBA AUDIOMETRICA BASICA/ DETECCION DE UMBRAL AUDITIVO  
 POTENCIAL EVOCADO SOMATOSENSITIVO - MIEMBROS SUPER. CORTICAL  
 POTENCIAL EVOCADO SOMATOSENSITIVO - MIEMBROS INFER. CORTICAL  
 POTENCIALES EVOC. AUDITIVOS DE TRONCO C/REGISTRO CONTRALATERAL  
 POTENCIALES SOMATOSENSORIALES DE MMSS C/ARRIBO SUBCORTICAL  
 POTENCIALES SOMATOSENSORIALES DE MMSS C/ ARRIBO CERVICAL  
 POTENCIALES SOMATOSENSORIALES DE MMSS C/ARRIBO EN ERB  
 POTENCIALES SOMATOSENSORIALES DE MMII C/ ARRIBO SUBCORTICAL  
 POTENCIALES SOMATOSENSORIALES DE MMII C/ARRIBO LUMBAR  
 POTENCIALES SOMATOSENSORIALES DE MMII C/ARRIBO EN POPLITEO  
 MONITORIZACION INTRAOPERATORIA PARA PATOLOGIA ESPINAL  
 MONITORIZACION INTRAOPERATORIA PARA NEUROCIURUGIA  
 ELECTROMIOGRAMA DE MMSS O MMII C/VELOCIDAD DE CONDUCC. MOTORA  
 ELECTROMIOGRAMA C/VELOCIDAD DE CONDUCCION MOTORA 4 MIEMBROS  
 NEUROCONDUCCION SENSITIVA  
 LATENCIA DE ONDA F

ESTUDIOS NEUROFISIOLOGICOS

21 REFLEJO "H" 141  
 8 PRUEBA DE ESTIMULACION REPETITIVA 122  
 301 REFLEJO DE PARPADEO O BLINK REFLEX 23  
 ELECTROMIOG.FACIAL, ANAL O TRONCULAR CON VELOC. DE CONDUCCION 22  
 190 POTENCIAL EVOCADO VISUAL CON PATTERN 15`/30`/60` 63  
 49 POTENCIAL EVOCADO VISUAL CON FLASH 60  
 20 OTRAS 30

GASTROENTEROLOGIA

9 **1.278**  
 5 VIDEOESOFAGOGASTRODUODENOSCOPIA 431  
 23 VIDEOESOFAGOGASTRODUODENOSCOPIA CON BIOPSIAS MULTIPLES 247  
 5 VIDEOESOFAGOGASTRODUODENOSCOPIA CON DILATACION 32  
 3 VIDEOESOFAGOGASTRODUODENOSCOPIA C/LIGADURAS MULT.Y/O BANDING 24  
 9 VIDEOCOLONOSCOPIA 202  
 27 VIDEOCOLONOSCOPIA CON BIOPSIAS MULTIPLES 95  
 40 VIDEOCOLONOSCOPIA CON POLIPECTOMIA 50  
 4.930 BIOPSIA RECTAL POR SUCCION 10  
 1.068 MANOMETRIA ANORRECTAL/ESOFAGICA/COLONICA DE ALTA RESOLUCION 19  
 1.070 IMPEDANCIOMETRIA LUMINAL MULTICANAL CON PHMETRIA INCORPORADA 63  
 77 COLOCACION DE Sonda TRANSPILORICA C/RADIOSCOPIA 22  
 60 OTRAS 83

HEMATO-ONCOLOGIA

1.071 **5.100**  
 74 ADM. INTRATECAL DE CITOSTATICOS 1.660  
 73 PUNCION - ASPIRADO DE MEDULA OSEA 1.413  
 76 PUNCION - BIOPSIA DE MEDULA OSEA 367  
 60 PUNCION AGUJA FINA -  
 59 PUNCION LUMBAR 1.660

HEMODINAMIA

110 **697**  
 45 CATETERISMO DIAGNOSTICO 232  
 142 VALVULOPLASTIA 15  
 142 ANGIOPLASTIA 28  
 141 ANGIOPLASTIA CON IMPLANTE DE STENT 23  
 142 CIERRE DE DUCTUS 22

PRACTICAS ESPECIALIZADAS POR SERVICIO AÑO 2021

HEMODINAMIA

EMBOLOZACION  
 ESTUDIO ELECTROFISIOLOGICO DIAGNOSTICO  
 ABLACION DE ARRITMIAS POR RADIOFRECUENCIA  
 CIERRE DE FENESTRACION  
 TEST DE OCLUSION CON BALON  
 ABLACION CON RF + MAPEO ELECTROANATOMICO  
 TEST CON DROGAS  
 BIOPSIA ENDOMIOCARDICA  
 OTRAS

HOSPITAL DE DIA

ENTRENAMIENTO PARA PADRES EN EL MANEJO DE SONDA NASOGASTRICA  
 INFUSION EV DE ANTICUERPOS MONOCLONALES  
 APLICACION DE GAMMAGLOBULINA SC  
 INFUSION ENDOVENOSA DE ENZIMAS  
 INFUSION DE PAMIDRONATO EV  
 INFUSION DE GAMMAGLOBULINA EV  
 PRUEBAS FUNCIONALES ENDOCRINOLOGICAS  
 LAVADO GASTRICO: BUSQUEDA BAAR  
 ADMINISTRACION DE HIERRO ENDOVENOSO  
 SERVICE BOMBA DE BACLOFENO  
 OTRAS

KINESIOLOGIA

ASPIRACION  
 COLOCACION, ADAPTACION Y CONTROL NIÑO C/VENTILAC. POSIT.NO INVASIVA  
 REEDUCACION POSTURAL GLOBAL  
 REEDUCACION RESPIRATORIA  
 CUIDADOS POSTURALES  
 EJERCICIOS TERAPEUTICOS ACTIVOS  
 ESTIMULACION TEMPRANA  
 EVALUACION DE LA EFECTIVIDAD DE LA MECANICA RESPIRATORIA  
 EVALUACION KINESICA PSICOMOTRIZ  
 EVALUACION MOTORA Y FUNCIONAL  
 MOVILIZACION: ACTIVO-PASIVA

KINESIOLOGIA

58 EDUCACION SOBRE COLOCACION, USO Y ADAPTACION PROTESIS U ORTESIS 50  
 72 TECNICAS ESPECIAL. P/ LA MOVILIZACION Y EXPECTORACION SECRECIONES 340  
 48 TOMA DE MUESTRAS PARA VIROLOGICO 43  
 9 BIPEDESTACION EN MESA SUPINO 129  
 5 VIBRACION Y MOVILIZACION 117  
 16 EVALUACION CLINICA DE LA ALIMENTACION / DEGLUCION 113  
 61 INTERVENCION EN LOS TRASTORNOS DE LA ALIMENTACION / DEGLUCION 72  
 32 EQUIPAMIENTO Y ENTRENAMIENTO CON ELEMENTOS DE AYUDA-MARCHA 136  
 76 EDUCACION/REEDUCACION DE LA MARCHA SIN ELEMENTOS AYUDA-MARCHA 234  
**1.762** EJERCICIOS DE EQUILIBRIO Y COORDINACION CORPORAL 100  
 55 EJERCICIOS DE ELONGACION MUSCULAR: GLOBAL Y ANALITICA 551  
 195 EJERCICIOS AEROBICOS (CINTA, BICICLETA) 128  
 24 EXAMEN ARTICULAR GONIOMETRICO 188  
 116 CUIDADO VIA AEREA PAC. TRAQUEOTOMIZADO Y VALOR. P/LA DECANULACION 133  
 69 EJERCICIOS PARA FORTALECIMIENTO MUSCULAR 613  
 676 OTRAS 1.199

NEFROLOGIA

267 **4.574**  
 91 PRUEBA DE PERMEABILIDAD 56  
 83 ENTRENAMIENTO FAMILIAR PARA DPCA 94  
 37 HEMODIALISIS IRC 3.688  
 149 CAMBIO SET DE TRANSFERENCIA 6  
**8.203** BIOPSIA PERCUTANEA GUIADA POR ECOGRAFIA 37  
 201 CURACION, INFECCION SITIO DE SALIDA 98  
 263 TEST DE EQUILIBRIO PERITONEAL (PET) 11  
 113 DIALISIS PERITONEAL EN PT. CRONICO 575  
 67 OTRAS 9

NEUMONOLOGIA

537 **3.965**  
 106 VIDEOPOLISOMNOGRAFIA C/ OXIMETRIA ( NOCTURNA ) 111  
 744 OXIMETRIA 151  
 145 VIDEOPOLISOMNOGRAFIA C/ OXIMETRIA ( DIURNA ) 14  
 917 ESPIROMETRIA SENTADO Y ACOSTADO 38  
 628 ADMINISTRACION DE OMALIZUMAB 45

PRACTICAS ESPECIALIZADAS POR SERVICIO AÑO 2021

NEUMONOLOGIA

ANTROPOMETRIA	
FLUJO PICO TOSIDO	
VOLUMENES PULMONARES Y REVERSIBILIDAD POR PLETISMOGRAFIA	
ESPIROMETRIA Y CURVA FLUJO - VOLUMEN FORZADA	
ESPIROMETRIA Y CURVA F/V FORZADA Y REVERSIBILIDAD	
OXIMETRIA + CO2TC TRANSCUTANEA	
OXIMETRIA DE PULSO	
PRESIONES BUCALES INSPIRATORIAS Y ESPIRATORIAS MAXIMAS	
CAPACIDAD DE DIFUSION DE CO	
VOLUMENES PULMONARES POR PLETISMOGRAFIA	
RESISTENCIA DE VIA AEREA Y REVERSIBILIDAD POR I.O.S.	
ADAPTACION Y TITULACION CPAP / BIPAP	
FLUJO ESPIRATORIO PICO	
ADMINISTRAC. BRONCODILATADORES AEROSOL DOSIS MEDIA Y AEROCAMA	
OTRAS	

NEUROCIRUGIA

COLOCACION DE RESERVORIO	
TOILETTE DE HERIDA QUIRURGICA CRANEAL	
PUNCION LUMBAR CON MANOMETRIA	
TRATAMIENTO NEUROENDOSCOPICO DE LA HIDROCEFALIA	
DERIVACION VENTRICULO: ATRIAL - PERITONEAL - PLEURAL - SINUS SHUNT	
DRENAJE VENTRICULAR CONTINUO/DRENAJE LUMBAR CONTINUO	
REVISION VALVULAR	
EXTRACCION DE TUBOS DE OPERACIONES DERIVATIVAS	
EVAC. D/COLECCION INTRACEREBRAL, EPIDURAL, SUBDURAL P/CRANEOTOMIA	
TRATAMIENTO QUIRURGICO DE TUMORES SUPRATENTORIALES HEMISFERICOS	
TRATAMIENTO QUIRURGICO DE TUMORES INFRATENTORIALES INTRAAXIALES	
REPARACION DE DEFECTOS CONGENITOS VERTEBROMEDULARES	
PUNCIONES: LUMBAR - SUBDURAL - EXTRADURAL - VENTRICULAR	
TOMA DE LIQUIDO CEFALO RAQUIDEO DE SISTEMA DE DRENAJE EXTERNO	
NEURONAVEGACION	
VIDEOASISTENCIA NEUROENDOSCOPICA	
USO DE ENDOSCOPIO	

NEUROCIRUGIA

1.004	USO DE MICROSCOPIO	65
44	PUNCION LUMBAR PARA MEDICACION INTRATECAL SPINRAZA U OTROS	29
5	OTRAS	348

NEUROLOGIA

770		<b>9.702</b>
189	EEG DE VIGILIA COMPUTARIZADO	2.499
112	EEG DE VIGILIA CON ACTIVACION COMPLEJA COMPUTARIZADO	2.546
896	EEG DE SUENO COMPUTARIZADO + POLIGRAFIA	2.502
78	EEG DE VIGILIA CON POLIGRAFIA COMPUTARIZADO	1.951
235	VEEG DE SCALP TELEMETRIA DE 24 HS.	53
32	VEEG DE SCALP TELEMETRIA DE 48 HS.	63
32	VEEG DE SCALP TELEMETRIA 72 HS.	25
32	OTRAS	63

NUTRICION

41		<b>2.913</b>
43	MONITOREO DE GLUCEMIA A DIABETICOS	2.674
93	PRUEBA DE GLUCAGON	16
1.130	SOBRECARGA DE GLUCOSA ORAL	169
16	TEST DE AYUNO	2
10	DIETA CETOGENICA	51
49	PRUEBA DE MAIZENA	1

OFTALMOLOGIA

29		<b>30.330</b>
110	ECOGRAFIA BAJO ANESTESIA	55
57	ECOMETRIA BAJO ANESTESIA	65
98	ECOMETRIA	12
28	EXOFTALMOLOGIA	6.757
15	ESQUIASCOPIA	5.586
17	CURVA DE TENSION OCULAR	93
28	FONDO DE OJO CON OFTALMOSCOPIO DIRECTO (VISUSCOPIA)	190
33	OFTALMOSCOPIA BINOCULAR INDIRECTA(UNILATERAL)	7.105
51	ECOGRAFIA	1.581
83	CURACION OFTALMOLOGICA SIN ANESTESIA	6.593
23	ICONOGRAFIA DIGITAL	1.504
20	RETINOGRAFIA DIGITAL	104
21	BIOMICROSCOPIA ULTRASONICA UNILATERAL	42

PRACTICAS ESPECIALIZADAS POR SERVICIO AÑO 2021

OFTALMOLOGIA	OTORRINOLARINGOLOGIA	6.855
MODULO DE ESTUDIOS BAJO ANESTESIA GENERAL CADA OJO	200 ANALIZADOR AUDIFONOS	50
PAQUIMETRIA BILATERAL	18 AUDIOMETRIA POR JUEGO	180
QUIMIOTERAPIA INTRAVITREA	20 AUDIOMETRIA TONAL	937
GONIOSCOPIA	13 CALIBRACION DE IMPLANTE COCLEAR CADA OIDO	98
DIAMETRO CORNEAL	20 EXTRACCION CUERPO EXTRAÑO DE OIDO CON OTOMICROSCOPIO	15
CRIOCOAGULACION EN RETINA O CUERPO CILIAR	11 ENDOSCOPIA NASAL	85
ENUCLEACION CON IMPLANTE DE PMMA (POLIMETILMETRAACRILATO)	16 EXAMEN FUNCIONAL LABERINTICO	100
VITRECTOMIA	32 IMPEDANCIOMETRIA	499
DILATACION DE CONDUCTO LACRIMONASAL (SONDAJE)	18 LOGOAUDIOMETRIA	158
CIRUGIA DE CATARATA: DISCICION-ASPIRACION POR PARS PLANA	45 OTOASPIRACION	940
OTRAS	250 OTOMICROSCOPIA	1.458
<b>ORTOPEDIA Y TRAUMATOLOGIA</b>	<b>1.860</b> OTOEMISIONES ACUSTICAS	706
ABSCESO PROFUNDO	20 RINOMICROSCOPIA	97
APLICACION TOXINA BOTULINICA	24 SELECCION DE OTOAMPLIFONOS	74
BIOPSIA MUSCULAR	24 SUZUKI O CAMPO LIBRE	362
BIOPSIA OSEA ( POR PUNCION )	44 TIMPANOMETRIA	598
BIOPSIA OSEA (QUIRURGICA)	27 VIDEO IMPULSE HEAD TEST	78
CUERPO EXTRAÑO O IMPLANTE , EXTRACCION (VARIAS ZONAS)	64 EVALUACION PSICOLOGICA DE IMPLANTE COCLEAR	80
FRACTURA RED.E INMOV.CON FIJACION INTERNA (VARIAS ZONAS)	234 CALIBRACION DE OSTEOINTEGRADO CADA OIDO	30
FRACTURA RED . E .INMOV . SIN OSTEOSINTESIS (VARIAS ZONAS)	98 GANANCIA FUNCIONAL DE EQUIPAMIENTOS AUIDOPROTESICOS	22
MODIFICACION/ RETIRO DE TUTOR EXTERNO	14 IMPLANTE COCLEAR	9
OSTEOSINTESIS (VARIAS ZONAS)	74 EXTRACCION DE CUERPO EXTRAÑO ENDONASAL CON MICROSCOPIO	9
OSTEOTOMIA CORRECTORA (VARIAS ZONAS)	102 VIDEONISTAGMOGRAFIA COMPUTARIZADA CON TEST CALORICOS ( VNG )	79
OSTEOMIELITIS (DREN,TOILETTE,VARIAS ZONAS)	13 OTRAS	191
RETIRO DE CLAVIJAS	38	
TENOTOMIA / TENOLISIS	<b>SERVICIO DE MEDICINA TRANSFUSIONAL</b>	<b>23.414</b>
TOILETTE QUIRURGICA	97 TIPIFICACION HLA	
YESOS, VENDAJES Y TRACCIONES (VARIAS ZONAS)	228 AGRUPAMIENTO ABO Y RH	1.357
HEMIEPIFISIODESIS	22 FENOTIPO RH Y KELL	1.506
RESECCION TUMOR PARTES BLANDAS	31 DETECCION DE ANTICUERPOS IRREGULARES	4.616
RESECCION OSEA PARCIAL (VARIAS ZONAS)	26 PRUEBA DE COOMBS DIRECTA	951
OTRAS	573 CRIOAGLUTININAS	240
	PRUEBA DE COMPATIBILIDAD	350

PRACTICAS ESPECIALIZADAS POR SERVICIO AÑO 2021

SERVICIO DE MEDICINA TRANSFUSIONAL

ESTUDIO INMUNOHEMATOLOGICO  
 TRANSFUSION DE CGR LEUCORREDUCIDOS  
 TRANSFUSION DE CGR LEUCORREDUCIDOS E IRRADIADOS  
 TRANSFUSION DE CONCENTRADO DE PLAQUETAS DE POOL  
 TRANSFUSION CONCENTRADO DE PLAQUETAS DE AFERESIS  
 TRANSFUSION DE PLASMA FRESCO CONGELADO  
 TRANSFUSION DE CRIOPRECIPITADOS  
 OTRAS

TERAPIA RADIANTE

SIMULACIONES

SIMULACION 3D CON ANESTESIA GRAL  
 SIMULACION 3D SIN ANESTESIA GRAL  
 SIMULACION 2D CON ANESTESIA GRAL  
 SIMULACION 2D SIN ANESTESIA GRAL  
 RADIOGRAFIA VERIFICADORA DE SIMULACION  
 RADIOGRAFIAS VERIFICADORAS EN EQUIPO DE TRATAMIENTO  
 PLANIFICACION TRIDIMENSIONAL  
 PLANIFICACIÓN IMRT

APLICACIONES

APLICACION ACELERADOR LINEAL CON ELECTRONES CON ANESTESIA GRAL.  
 APLICACION ACELERADOR LINEAL C/ FOTONES 3D-CRT SIN ANESTESIA GRAL  
 APLICACION ACELERADOR LINEAL C/ FOTONES 3D-CRT CON ANESTESIA GRAL  
 APLICACION ACELERADOR LINEAL C/ELECTRONES SIN ANESTESIA GRAL.  
 APLICACIÓN ACELERADOR LINEAL DE IMRT C/ ANESTESIA GRAL  
 APLICACIÓN DE ACELERADOR LINEAL DE IMRT SIN ANESTESIA  
 DOSIMETRÍA DE PACIENTE IMRT  
 MASCARA DE FIJACION DE CABEZA Y CUELLO (T. RADIANTES TRIDIMENSIONAL)  
 VMAT CON Y SIN ANESTESIA  
 OTRAS

TRASPLANTE HEPATICO

1.018 ENTEROLISIS INTESTINAL 2  
 2.357 BIOPSIA HEPATICA POR PUNCION 84  
 4.088 CIERRE DE OSTOMÍA 2  
 808 COLOCACIÓN DE CATÉTER VENOSO CENTRAL 4  
 3.664 LAPAROTOMIA EXPLORADORA 23  
 913 LAPAROTOMÍA EXPLORAD. P/ HEMOPERITONEO,CONTROL DE HEMOSTASIA 8  
 293 TRASPLANTE HEPATICO CADAVERICO ENTERO 13  
 1.253 TRASPLANTE HEPÁTICO DONANTE CADAVERICO REDUCIDO IZQUIERDO 7  
 TRASPLANTE HEPÁTICO DONANTE CADAVERICO SPLIT IZQUIERDO 6  
**6.848** TRASPLANTE HEPÁTICO DONANTE VIVO RELACIONADO 14  
**1.174** TRASPLANTE HEPÁTICO DONANTE CADAVERICO REDUCIDO DERECHO 2  
 64 RECONSTRUCCION BILIAR 2  
 202 PUNCIÓN BIOPSIA HEPÁTICA 10  
 1 OTROS SHUNT 2  
 4 RECONSTRUCCIÓN INTESTINAL COMPLEJA 4  
 576 RESECCIÓN INTESTINAL MÁS ANASTOMOSIS 2  
 327 SHUNT ESPLENO-RENAL 6  
 78 TRISECCIONECTOMÍA DERECHA (IV,V,VI,VII, VIII) 4  
 108 OTRAS 12

TRASPLANTE MEDULA OSEA

**4.908** TRASPLANTE ALOGENICO DE C.P.H. NO RELACIONADO 17  
 32 TRASPLANTE AUTOLOGO DE C.P.H 2  
 522 TRASPLANTE ALOGENICO DE C.P.H. RELACIONADO 10  
 74 EVALUACION PRETRASPLANTE TMO 160  
 60 EXTRACCION DE C.P.H. DE LA MEDULA OSEA 11  
 936 TRASPLANTE HAPLOIDENTICO DE CPH 1  
 3.284 BIOPSIA DE MEDULA OSEA 1  
 50 PUNCION ASPIRACION DE MEDULA OSEA 1  
 135 PUNCION LUMBAR 1  
 182  
 213

207

204

PRACTICAS ESPECIALIZADAS POR SERVICIO AÑO 2021

UROLOGIA

1.033

CISTOSCOPIA	93
COLOCACION DE SONDA URETRAL.	22
COLOCACION ENDOSCOPICA CATETER DOBLE JOTA	22
CURACIONES.	25
DRENAJE POR PUNCION DE VEJIGA (TALLA)	11
ENTRENAMIENTO FAMILIAR PARA CATETERISMO INTERMITENTE LIMPIO.	33
EXTRACCION ENDOSCOPICA CATETER DOBLE JOTA	80
FLUJOMETRIA.	14
INYECCION ENDOSCOPICA DE TOXINA BOTULÍMICA	10
NEFRECTOMIA TOTAL LAPAROSCOPICA	27
NEFROLITOTOMIA PERCUTANEA	15
PIELOPLASTIA	21
PIELOPLASTIA LAPAROSCOPICA	20
PIELOGRAFIA ASCENDENTE	20
POSTIOPLASTIA.	14
TOMA DE MUESTRA PARA UROCULTIVO CON SONDA	15
TRATAMIENTO ENDOSCOPICO DEL REFLUJO VESICoureTERAL.	19
URETROPLASTIA (HIPOSPADIAS, EPISPADIAS).	39
URODINAMIA.	319
VIDEOURODINAMIA	163
URETEROSCOPIA	14
VESICOSTOMIA.	16
REIMPLANTE URETEROVESICAL.	21
OTRAS	

# INDICES COVID-19, Año 2021

## Sector Ambulatorio e Internación



## EGRESOS COVID-19, según Procedencia - Año 2021

En el período de pandemia se registraron 504 egresos con diagnóstico COVID positivo, de ellos 43 pasaron por Unidades de Cuidado Intensivo(UCI)

Residencia	
Conurbano	350
CABA	95
Resto Pcia. Bs As	59
<b>Total</b>	<b>504</b>

### Regiones Sanitarias de Pcia. De Bs.As.

Región Sanitaria	
Región Sanitaria I	4
Región Sanitaria II	7
Región Sanitaria III	1
Región Sanitaria IV	12
Región Sanitaria V	68
Región Sanitaria VI	183
Región Sanitaria VII	48
Región Sanitaria VIII	10
Región Sanitaria IX	1
Region Sanitaria X	1
Región Sanitaria XI	13
Región Sanitaria XII	61
	<b>409</b>

Aclaración: No incluye pacientes en seguimiento por COVID.

Apertura Conurbano		
Alte Brown	22	6,29
Avellaneda	19	5,43
Berazategui	5	1,43
Cañuelas	2	0,57
Escobar	1	0,29
Esteban Echeverria	29	8,29
Ezeiza	8	2,29
Fcio. Varela	18	5,14
Gral.Rodriguez	5	1,43
Gral. San Martin	6	1,71
Hurlingham	1	0,29
Ituzaingó	1	0,29
Jose C Paz	12	3,43
La Matanza	60	17,14
Lanus	19	5,43
Lomas de Zamora	47	13,43
Malvinas	9	2,57
Merlo	16	4,57
Moreno	12	3,43
Morón	4	1,14
Pilar	6	1,71
Pte.Perón	9	2,57
Quilmes	16	4,57
San Isidro	4	1,14
San Miguel	3	0,86
San Fernando	3	0,86
Tigre	5	1,43
Tres de Febrero	6	1,71
Vte. López	2	0,57
<b>Total</b>	<b>350</b>	<b>100,00</b>

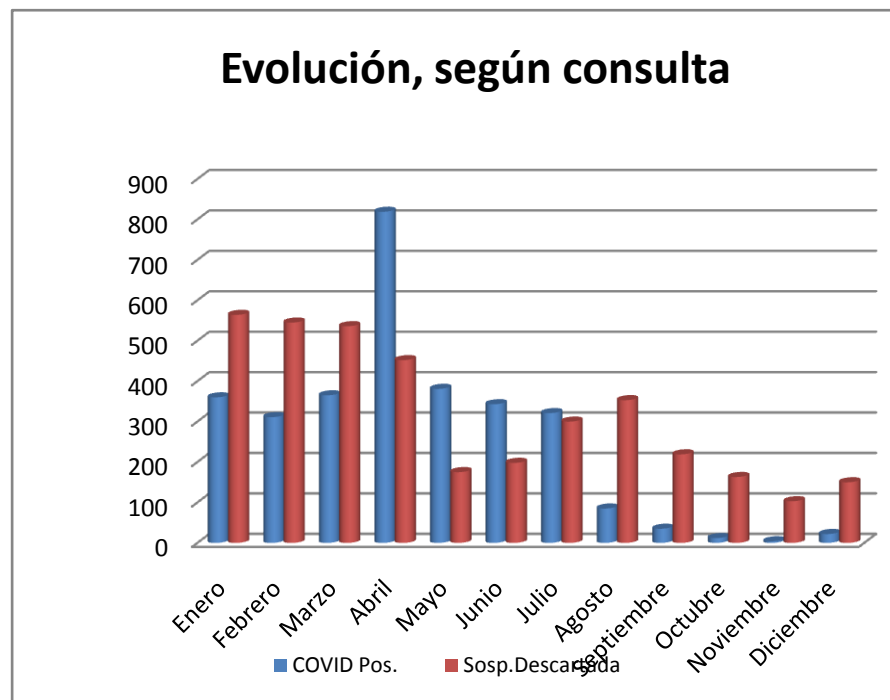


### EGRESOS COVID-19, según Edad - Año 2021

Edades		
		%
< 1 año	101	20,04
1 año	27	5,36
2 años	38	7,54
3 años	36	7,14
4 años	36	7,14
5 años	23	4,56
6 años	19	3,77
7 años	20	3,97
8 años	16	3,17
9 años	14	2,78
10 años	19	3,77
11 años	25	4,96
12 años	20	3,97
13 años	23	4,56
14 años	22	4,37
15 años	34	6,75
16 años	15	2,98
17 años	8	1,59
18 años	5	0,99
19 años	2	0,40
28 años	1	0,20
<b>Total</b>	<b>504</b>	<b>100,00</b>

## ATENCIÓN AMBULATORIA COVID-19 - Año 2021

	COVID Pos.	Sosp.Descartada	Total
Enero	360	564	924
Febrero	311	545	856
Marzo	365	536	901
Abril	819	452	1271
Mayo	381	175	556
Junio	343	198	541
Julio	321	300	621
Agosto	85	353	438
Septiembre	35	219	254
Octubre	12	163	175
Noviembre	4	103	107
Diciembre	22	150	172
<b>Total</b>	<b>3.058</b>	<b>3.758</b>	<b>5.036</b>



**Aclaración:** Se tuvieron en cuenta las consultas de pacientes que presentaban las pautas establecidas como "caso sospechoso" según disposición MSAL.

**PERFIL ATENCIÓN AMBULATORIA, pacientes Covid-19 Positivo - Año 2021**

Residencia	
Conurbano	2565
CABA	8
Resto Pcia. Bs As	485
<b>Total</b>	<b>3058</b>

Edades		
		%
< 1 año	254	44,33
1 año	291	50,79
2 años	220	38,39
3 años	185	32,29
4 años	141	24,61
5 años	106	18,50
6 años	145	25,31
7 años	188	32,81
8 años	157	27,40
9 años	140	24,43
10 años	186	32,46
11 años	182	31,76
12 años	166	28,97
13 años	176	30,72
14 años	183	31,94
15 años	161	28,10
16 años	96	16,75
17 años	45	7,85
18 años	27	4,71
19 años	9	1,57
<b>Total</b>	<b>3058</b>	<b>533,68</b>

Apertura Conurbano		
		%
Alte Brown	135	5,36
Avellaneda	188	7,46
Berazategui	124	4,92
Cañuelas	32	1,27
Escobar	15	0,60
Esteban Echeverria	135	5,36
Ezeiza	72	2,86
Fcio. Varela	98	3,89
Gral. Las Heras	23	0,91
Gral. Rodriguez	12	0,48
Gral. San Martin	18	0,71
Hurlingham	34	1,35
Ituzaingó	32	1,27
Jose C Paz	17	0,67
Lanus	232	9,20
Lomas de Zamora	460	18,25
Malvinas	33	1,31
Marcos Paz	24	0,95
Matanza	433	17,18
Merlo	104	4,13
Moreno	47	1,86
Morón	41	1,63
Pilar	27	1,07
Pte Perón	5	0,20
Quilmes	96	3,81
San Fernando	22	0,87
San Isidro	12	0,48
San Miguel	18	0,71
San Vicente	32	1,27

Apertura Conurbano		
		%
Tigre	15	0,60
Tres de Febrero	21	0,83
Vicente López	8	0,32
<b>Total</b>	<b>2521</b>	<b>100,00</b>

**Reg.Sanitarias de Pcia de Bs. As.**

Región Sanitaria	
Región Sanitaria I	3
Región Sanitaria II	12
Región Sanitaria III	8
Región Sanitaria IV	116
Región Sanitaria V	268
Región Sanitaria VI	1540
Región Sanitaria VII	343
Región Sanitaria VIII	13
Región Sanitaria IX	7
Region Sanitaria X	8
Región Sanitaria XI	299
Región Sanitaria XII	433
	<b>3050</b>